

Hábitos deportivos de la población andaluza 2022. Informe Granada

Investigación realizada en 2022 por el Observatorio del Deporte Andaluz de la Empresa Pública para la Gestión del Turismo y del Deporte de Andalucía



La investigación

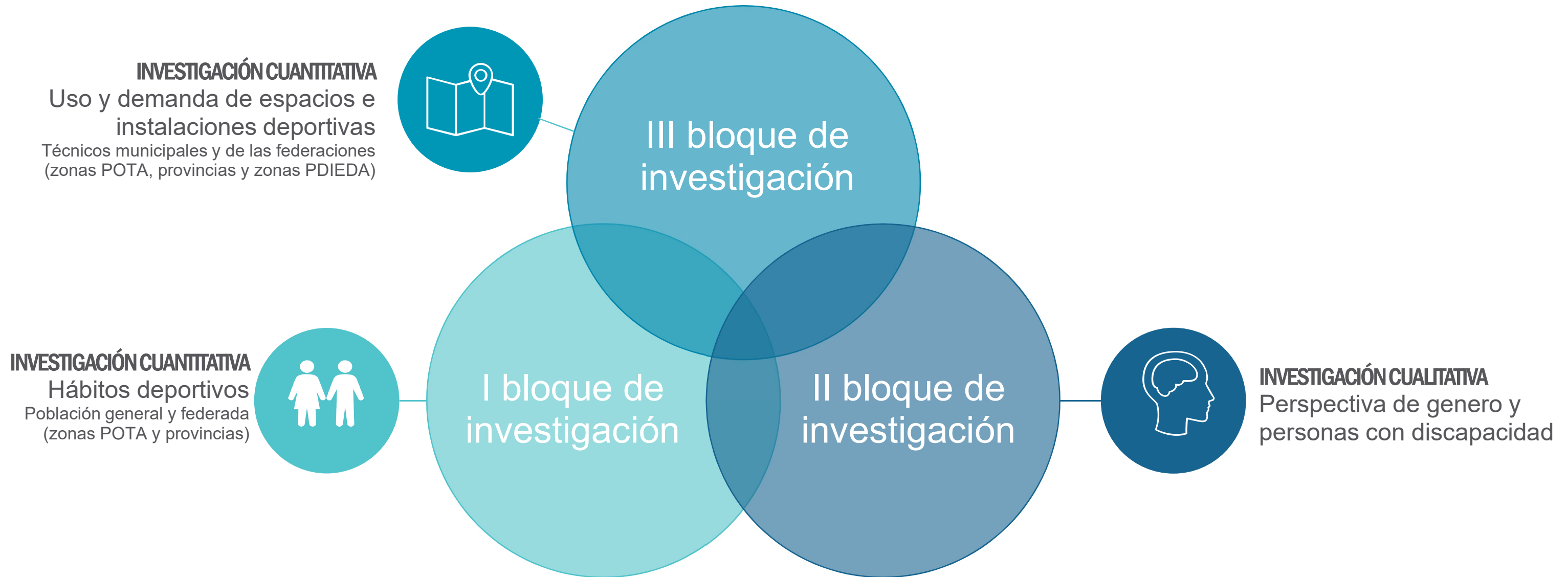
La Consejería responsable de Deporte viene realizando de forma periódica, cada cinco años, el estudio “**Hábitos y actitudes de la población andaluza ante el deporte**”. El objetivo principal de esta investigación es obtener información primaria para **describir la participación en actividades físico-deportivas, entre la población adulta de Andalucía.**

En esta edición se han realizado cambios significativos, para dar respuesta a las necesidades de información en la redacción de los Planes Directores de Instalaciones y Equipamientos Deportivos Provinciales y del Plan Director de Instalaciones y Equipamientos Deportivos de la Red Especial. Cabe destacar un **aumento en el tamaño muestral** que mejora la representatividad de los resultados, la **inclusión de la variable de clasificación zona POTA** de residencia y algunas modificaciones en el cuestionario para incluir preguntas sobre uso y demanda de instalaciones deportivas.

Para completar este trabajo, se han realizado otros estudios cuantitativos y cualitativos que han permitido obtener información sobre la práctica deportiva de la *población andaluza que practica deporte federado, deporte y mujer, deporte y discapacidad* y un análisis sobre el *uso y demanda de las instalaciones deportivas públicas de Andalucía* desde la perspectiva de los expertos del sector deportivo y los técnicos deportivos (de municipios y federaciones deportivas).

En este informe se recogen **los indicadores clave para la provincia de Granada.**

Bloques de la investigación



Índice

- **Hábitos deportivos de la población andaluza.**
 - Indicadores clave para Granada. 5
- **Hábitos deportivos de la población federada andaluza.**
 - Indicadores clave para Granada . 18
- **Uso y demanda de espacios e instalaciones deportivas.** 28
 - Encuesta a técnicos deportivos municipales de Granada. 30
 - Encuesta a técnicos deportivos federados de Granada. 44

Hábitos deportivos de la población andaluza. Indicadores clave para Granada.

Metodología

| | | |
|---------------|------------------------------------|---|
| FICHA TÉCNICA | Ámbito geográfico | Andalucía |
| | Población objeto de estudio | Población residente en Andalucía de 16 años o más |
| | Periodo de referencia | 12 meses previos |
| | Recogida de datos | Entrevistas personales distribuidas en las 8 provincias andaluzas. Julio 2022 |
| | Tamaño muestral | 5.757 encuestas para Andalucía 717 encuestas para Granada |
| | Error muestral | +/-1,32% en estimaciones globales para Andalucía y +/-4% para provincias |

La tasa de práctica deportiva

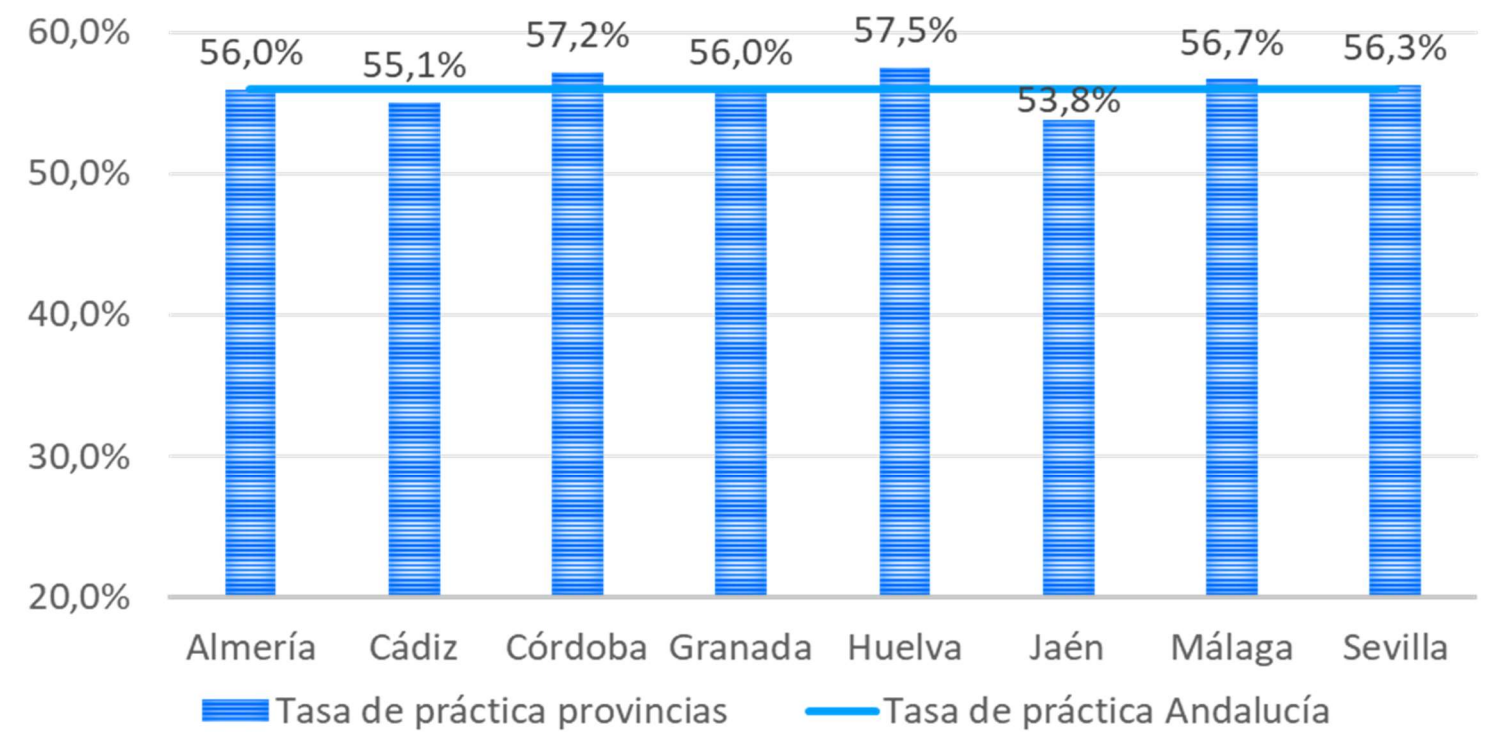
Población que ha practicado deporte al menos una vez al año

56%

Tasa de práctica deportiva anual en **Granada**

56%

Tasa de práctica deportiva anual en **Andalucía**



La tasa participación deportiva según frecuencia de práctica.

El **54,7%** de la población de 16 o más años que reside en Granada, **hace deporte al menos una vez a la semana**. Este resultado pone de manifiesto que la mayor parte de la población que hace deporte en la provincia, lo realiza de **forma regular**.

Tasa de participación deportiva en Granada según frecuencia de práctica

| | |
|-----------------------------------|--------------|
| Tasa de práctica semanal | 54,7% |
| 3 veces o más por semana | 37,9% |
| 2 veces por semana | 10,2% |
| 1 vez por semana | 6,6% |
| Tasa de práctica ocasional | 1,3% |
| Con menos frecuencia | 1,3% |
| Sólo en vacaciones | - |
| No practica deporte | 44,0% |

Principales características de la práctica deportiva

Seis de cada diez personas que hacen deporte en Granada, lo practican **durante todo el año por igual**. Principalmente se hace deporte **con un grupo de amigos o en solitario**.

Época del año en la que se hace deporte

| | |
|---------------------------|--------------|
| En todas por igual | 64,6% |
| Más en verano | 10,3% |
| Más en invierno | 24,9% |
| Durante el curso escolar | 0,3% |

Con quién hace deporte. (Respuesta múltiple)

| | |
|---|--------------|
| La mayor parte de las veces solo | 44,0% |
| Con un grupo de amigos/as | 45,7% |
| Con un grupo de compañeros de estudio o trabajo | 0,9% |
| Con algún miembro de la familia | 8,0% |
| Depende, unas veces solo y otras en grupo | 1,4% |

Principales características de la práctica deportiva

Participación en competiciones

Cómo se hace deporte. (Respuesta múltiple)

| | |
|--|--------------|
| Por su cuenta | 63,7% |
| Como actividad de su Ayto., Patronato o F. municipal | 30,6% |
| Como actividad de un club deportivo, sección deportiva, organización. o federación | 6,6% |
| Como actividad del centro de enseñanza en el que está | - |
| Como actividad del centro de trabajo en el que está | - |

7,1%

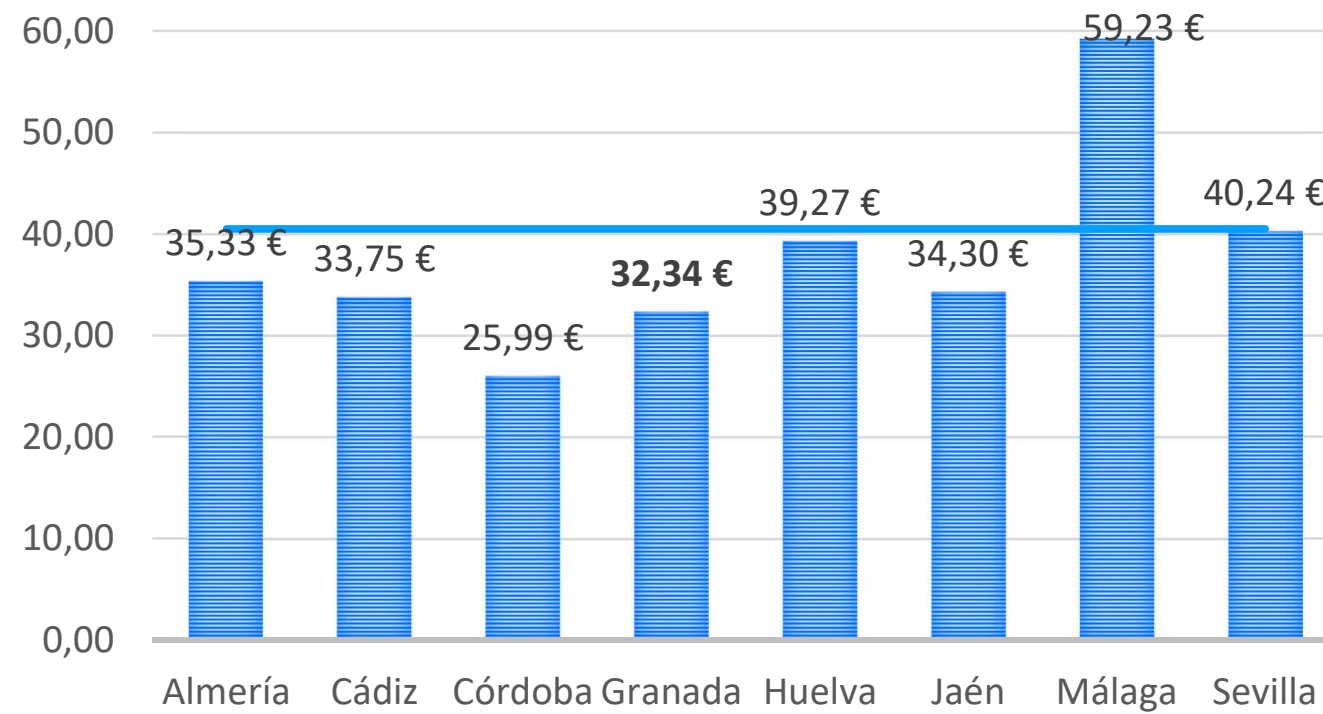
Deporte organizado. (Respuesta múltiple)

| | |
|---|--------------|
| Como usuario de un servicio deportivo público | 48,9% |
| Nunca he practicado deporte organizado a través de ninguna de anteriores formas o contemplaciones | 21,4% |
| Como abonado de una entidad deportiva privada | 16,6% |
| Como abonado de un servicio deportivo público | 6,6% |
| Antes si practicaba deportes a través de alguna de las formas anteriores, pero ahora no | 6,6% |

Solo el **7,1%** de los granadinos que practican deporte, indican **que han participado en alguna competición** durante el último año. Cabe destacar que la **mayoría prefiere hacer deporte por su cuenta** sin necesidad de estar asociado. La forma de práctica deportiva organizada más habitual es como **usuario de un servicio deportivo público**.

Principales características de la práctica deportiva

Gasto medio mensual en deporte en Granada 32,34€



Deportes más practicados en Granada.
(Respuesta múltiple)



Gimnasia de mantenimiento **37,7%**




Natación **17,1%**



Senderismo **9,4%**



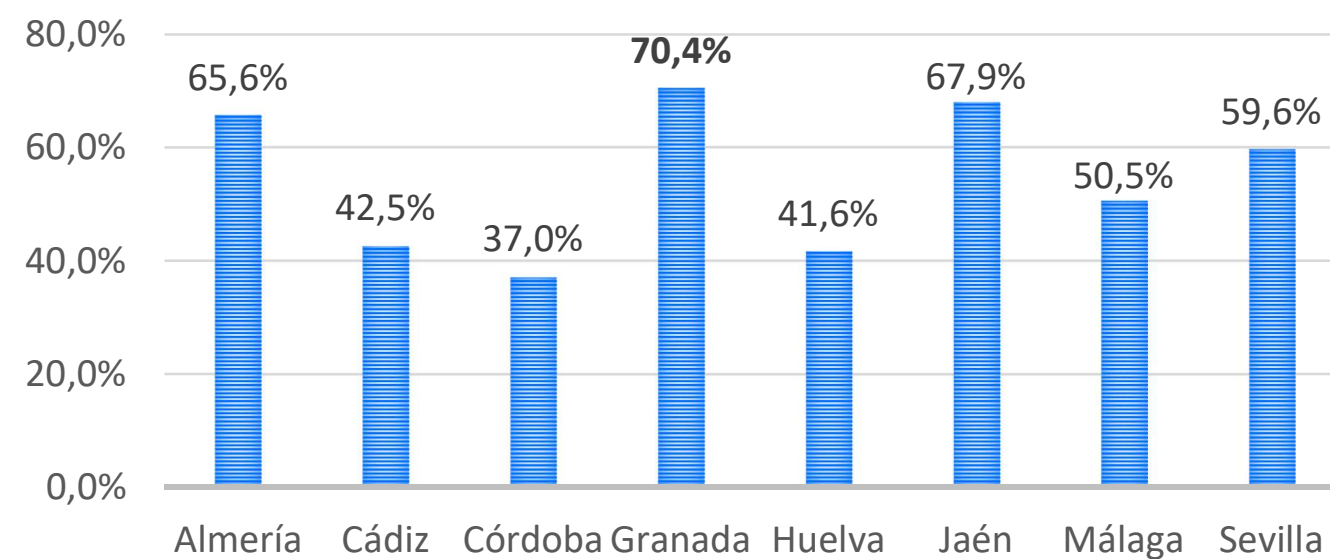
Ciclismo **7,1%**



Musculación **6%**

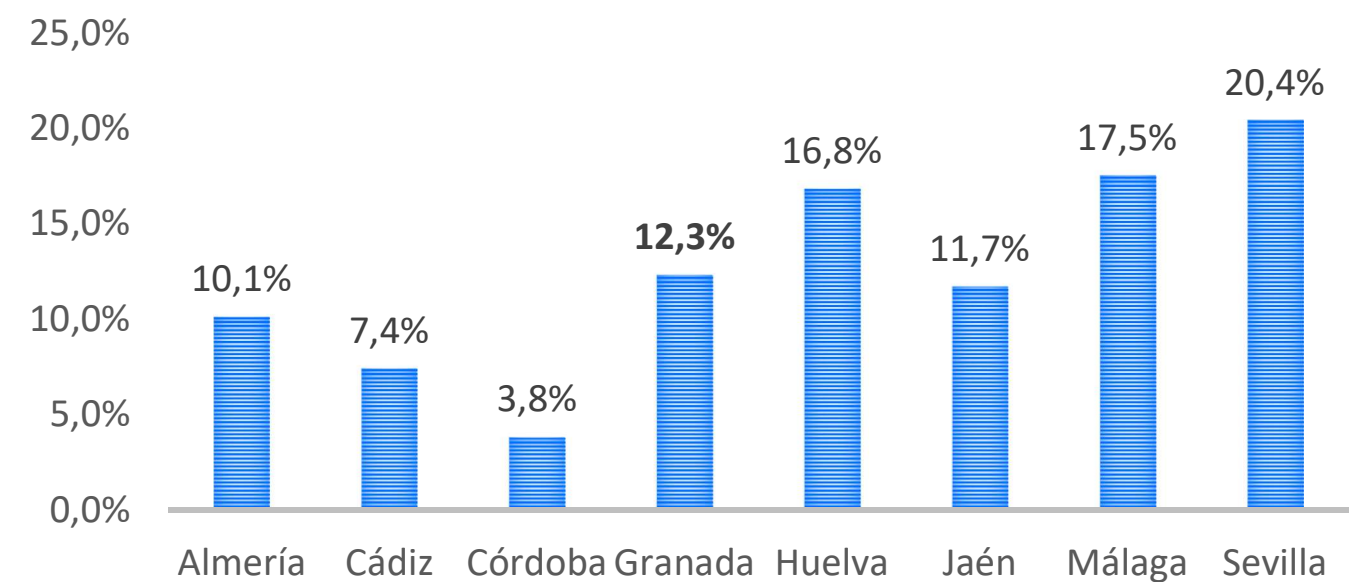
Otras formas de actividad física

Andar o pasear para mejorar la forma física



El **70,4%** de la población de 16 o más años que reside en Granada, anda o pasea con la intención de mantener o mejorar su forma física.

Uso de la bici como medio de transporte



El **12,3%** de la población utiliza la bici como medio de transporte.

Principales actividades de ocio en Granada

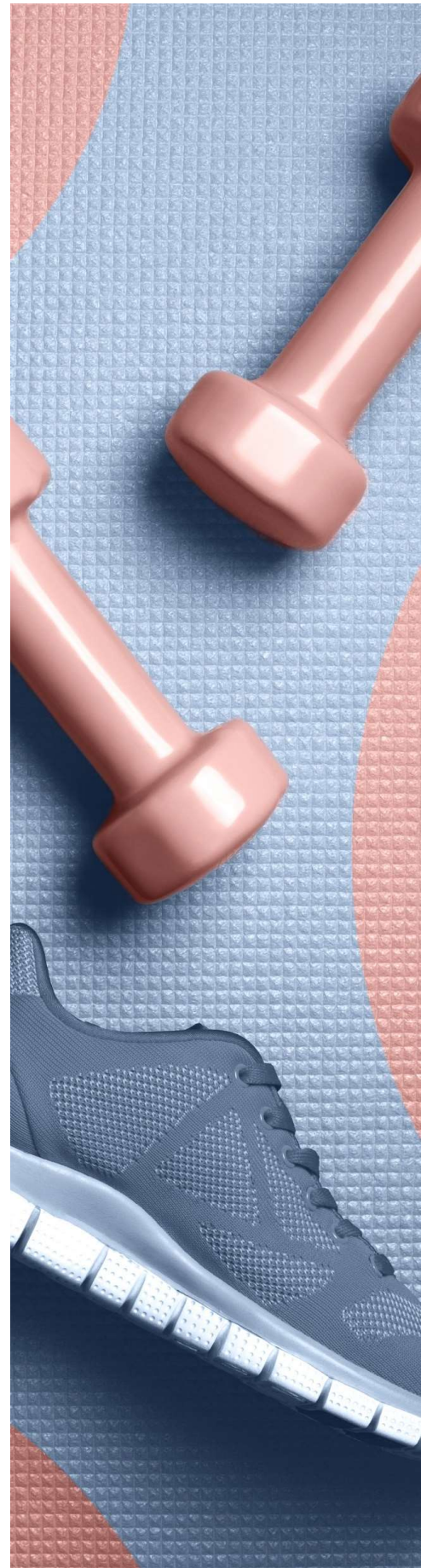
Las actividades de ocio más frecuentes son aquellas que tienen un carácter social, como **estar con los amigos (58,3%)** y estar con la familia (57,1%). Hacer deporte, se sitúa como tercera actividad más frecuente de tiempo libre entre los granadinos.

Principales actividades de tiempo libre. (Respuesta múltiple)

| | |
|-----------------------------|--------------|
| Estoy con los amigos | 58,3% |
| Estoy con la familia | 57,4% |
| Hago deporte | 19,0% |
| Viajar | 18,3% |
| Leo libros, revistas | 15,2% |
| Escucho música | 14,7% |
| Andar / pasear | 11,9% |
| Veo la televisión | 8,6% |
| Ir de copas | 8,6% |
| Internet, chatear... | 6,6% |
| Otras | 4,5% |

Instalaciones y espacios deportivos

La existencia de instalaciones y espacios deportivos es indispensable para el desarrollo de los hábitos deportivos de la población, además constituye uno de los factores más influyentes en el rápido crecimiento de la práctica deportiva que se ha producido en los últimos años en Andalucía. Desde el punto de vista de la planificación, es importante conocer los **principales lugares de práctica deportiva de la población y la tipología de las distintas instalaciones que se usan**. También es fundamental recoger información sobre la **imagen que tiene la población**, tanto de la que practica deporte como de la que no realiza ninguna actividad, sobre la oferta de infraestructuras deportivas existente en la actualidad y **evaluar las necesidades que se detectan en esta materia de cara al futuro**.



Instalaciones y espacios deportivos

La población que practica deporte en Granada lo realiza principalmente en **instalaciones y lugares públicos**. Las instalaciones deportivas públicas que se usan con más frecuencia son las **salas y pabellones cubiertos** y las **piscinas cubiertas**.

Principales lugares de práctica deportiva.

(Respuesta múltiple)

| | |
|---|--------------|
| Instalaciones públicas (de carácter municipal u otro tipo) | 59,1% |
| Lugares públicos (parque, calle, campo, mar, lago, pantano, río, montaña, etc.) | 21,7% |
| En un gimnasio privado | 9,7% |
| En la propia casa | 7,1% |
| Instalaciones de un centro de enseñanza privado | 4,9% |
| Instalaciones de un club privado | 1,4% |
| Instalaciones de un centro de enseñanza público | 0,3% |

Tipología de las instalaciones públicas que se utilizan.


(Respuesta múltiple)

| | |
|---|--------------|
| Salas y pabellones cubiertos | 34,3% |
| Piscinas cubiertas | 17,9% |
| Piscinas al aire libre | 16,4% |
| Pistas polideportivas | 15,5% |
| Campos de fútbol | 14,0% |
| Pistas especializadas (pádel) | 3,4% |
| Pistas de atletismo | 2,9% |
| Zonas de juegos populares y/o tradicionales | 1,4% |
| Pistas especializadas (tenis) | 1,0% |
| Otros espacios | 0,5% |

Valoración de la oferta de instalaciones y espacios deportivos

Grado de satisfacción con las instalaciones deportivas públicas de su municipio.
(Desde 1 nada satisfecho hasta 5 muy satisfecho)

| | |
|---|------------|
| Pistas especializadas (pádel) | 4,4 |
| Otros espacios | 4,0 |
| Piscinas al aire libre | 3,9 |
| Pistas de atletismo | 3,8 |
| Pistas cubiertas | 3,8 |
| Salas y pabellones cubiertos | 3,6 |
| Pistas polideportivas | 3,4 |
| Campos de fútbol | 3,1 |
| Pistas especializadas (tenis) | 3,0 |
| Zonas de juegos populares y/o tradicionales | 2,7 |



La población de Granada que practica deporte, en general, se muestra **satisfecha con las instalaciones deportivas públicas que utiliza.**

Las **pistas de pádel**, las piscinas al aire libre y las pistas de atletismo, son las **instalaciones públicas mejor valoradas.**

Las instalaciones **peor valoradas** son las **zonas de juegos populares.**

Valoración de la oferta de instalaciones y espacios deportivos

Grado de acuerdo con diferentes afirmaciones sobre las instalaciones deportivas del municipio.
(Desde 1 muy en desacuerdo hasta 5 muy de acuerdo)

| | Población que practica deporte | Población que no practica deporte |
|--|--------------------------------|-----------------------------------|
| Las instalaciones deportivas que hay son suficientes para la práctica deportiva de la población residente. | 3,2 | 3,2 |
| Las instalaciones son accesibles y se puede llegar fácilmente. | 3,7 | 3,6 |
| Las instalaciones deportivas están en buen estado. | 3,5 | 3,4 |
| Las instalaciones deportivas son las adecuadas para la práctica deportiva de la población. | 3,6 | 3,5 |
| Las instalaciones deportivas están adaptadas a las personas con algún tipo de discapacidad. | 3,5 | 3,5 |
| Los horarios y días de apertura son los adecuados. | 3,8 | 3,7 |

Los aspectos **mejor valorados** de las instalaciones y espacios deportivos disponibles en Granada, son **los horarios/días de apertura y la accesibilidad**.

El aspecto **peor valorado** es la **suficiencia** de instalaciones.

Valoración de la oferta de instalaciones y espacios deportivos

Principales tipos de instalaciones deportivas necesarias para completar la oferta actual.
(Respuesta múltiple)

| | Población que practica deporte | Población que no practica deporte |
|-------------------------------|--------------------------------|-----------------------------------|
| Piscinas cubiertas | 33,7% | 29,4% |
| Ninguna, está completa | 23,1% | 51,8% |
| Piscinas al aire libre | 22,9% | 16,9% |
| Salas y pabellones cubiertos | 14,3% | 2,4% |
| Pistas polideportivas | 13,7% | 7,5% |
| Pistas especializadas (pádel) | 10,9% | 3,5% |
| Campos de fútbol | 6,6% | 2,0% |
| Pistas especializadas (tenis) | 5,7% | 2,4% |
| Pistas de atletismo | 5,4% | 0,4% |

Las instalaciones deportivas **más demandadas** por la población granadina son **las piscinas cubiertas y las piscinas al aire libre**.

El 51,8% de la población no practicante, indica que no necesita ninguna instalación deportiva ya que no tiene intención de practicar.

Hábitos deportivos de la población federada andaluza. Indicadores clave para Granada.

Metodología

OBJETIVO: Analizar los hábitos de práctica deportiva de la población adulta andaluza en deporte federado y valorar la situación actual, necesidades, carencias y demandas en materia de instalaciones deportivas

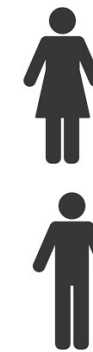
| | | |
|----------------------|------------------------------------|--|
| FICHA TÉCNICA | Ámbito geográfico | Andalucía |
| | Población objeto de estudio | Población residente en Andalucía de 16 años o más que practica deporte federado |
| | Periodo de referencia | 12 meses previos |
| | Recogida de datos | Entrevistas personales distribuidas en las 8 provincias andaluzas. Julio 2022 |
| | Tamaño muestral | 1.667 encuestas de 42 modalidades deportivas diferentes para Andalucía. 208 encuestas en Granada |
| | Error muestral | +/-2,4% en estimaciones globales para Andalucía y +/-6,9% para provincias |

El deporte federado en Granada

Licencias deportivas en Granada durante 2021

| | |
|------------------------|---------------|
| Entrenadores | 3.526 |
| Jueces-Árbitros | 1.166 |
| Deportistas | 60.713 |

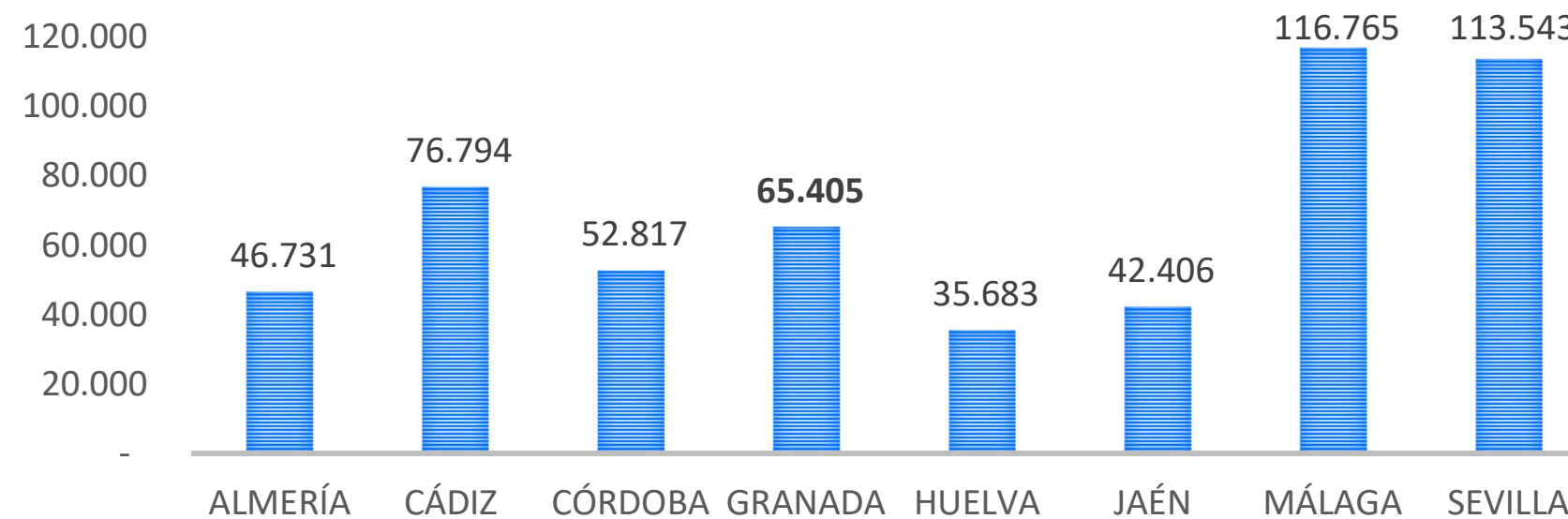
65.405



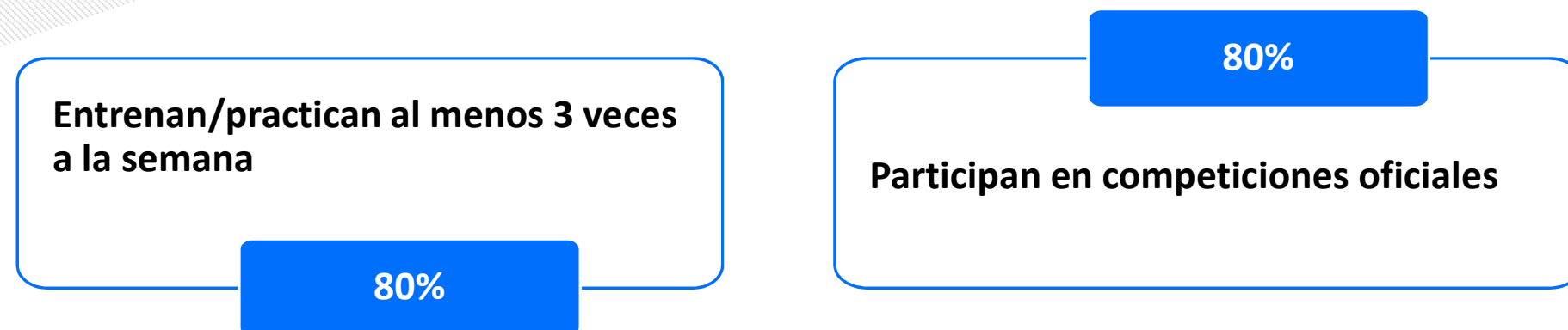
12.859 Licencias femeninas

52.546 Licencias masculinas

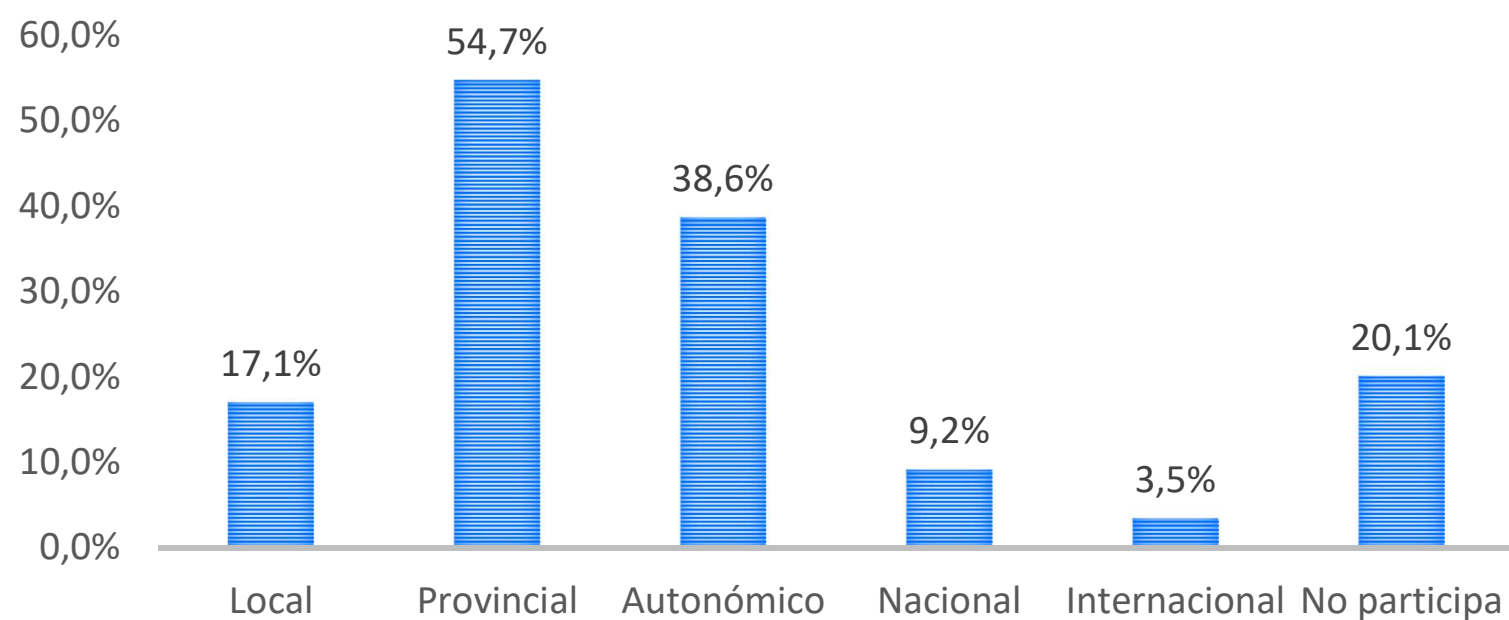
Licencias deportivas por provincias, 2021



La práctica deportiva de la población federada



Ámbito de las competiciones (Respuesta múltiple)

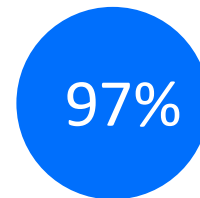


La **mayoría** de los deportistas federados **participan en competiciones oficiales.**

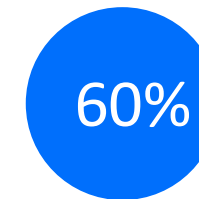
Se trata principalmente de competiciones de **ámbito provincial y autonómico.**

La oferta de instalaciones deportivas

Disponibilidad de instalaciones para entrenar
(% deportistas)



Disponibilidad de instalaciones para competir
(% deportistas)



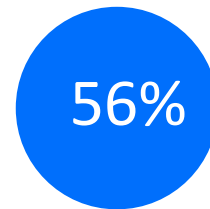
El **97%** de los deportistas federados encuestados en Granada, afirma disponer de instalaciones deportivas en su municipio para **entrenar**. En menor medida, el **60%** dispone de instalaciones para **competir**. Para gran parte de ellos, el **grado de disponibilidad de las instalaciones es medio**.

Grado de disponibilidad de las instalaciones deportivas para el entrenamiento
(% deportistas)

| | |
|--------------|--------------|
| Muy baja | 2,9% |
| Baja | 7,8% |
| Media | 73,2% |
| Alta | 12,7% |
| Muy alta | 3,4% |
| Total | 100,0% |

Valoración de la oferta de infraestructuras deportivas

Aprovechamiento eficiente de las instalaciones/espacios deportivos (% deportistas)



El grado de satisfacción con las instalaciones que utiliza (desde 1 nada satisfecho hasta 5 muy satisfecho)

| | |
|--|------------|
| Espacios deportivos (amplitud, pavimento, altura de sala, etc). | 3,2 |
| Estado y actualización del equipamiento y material deportivo. | 3,5 |
| Adecuación de los vestuarios para el uso que usted realiza. | 3,5 |
| Limpieza (espacios deportivos, equipamiento, recepción, aseos...). | 3,8 |
| Horarios de apertura y cierre de la instalación. | 3,9 |

Más de la mitad de los deportistas piensan **que se aprovechan de forma eficiente** las instalaciones deportivas en las que entrenan.

El 45% valora como **bueno el estado** de las mismas.

El aspecto mejor valorado son los **horarios de apertura y cierre**.

El estado de las instalaciones deportivas de su municipio (% deportistas)

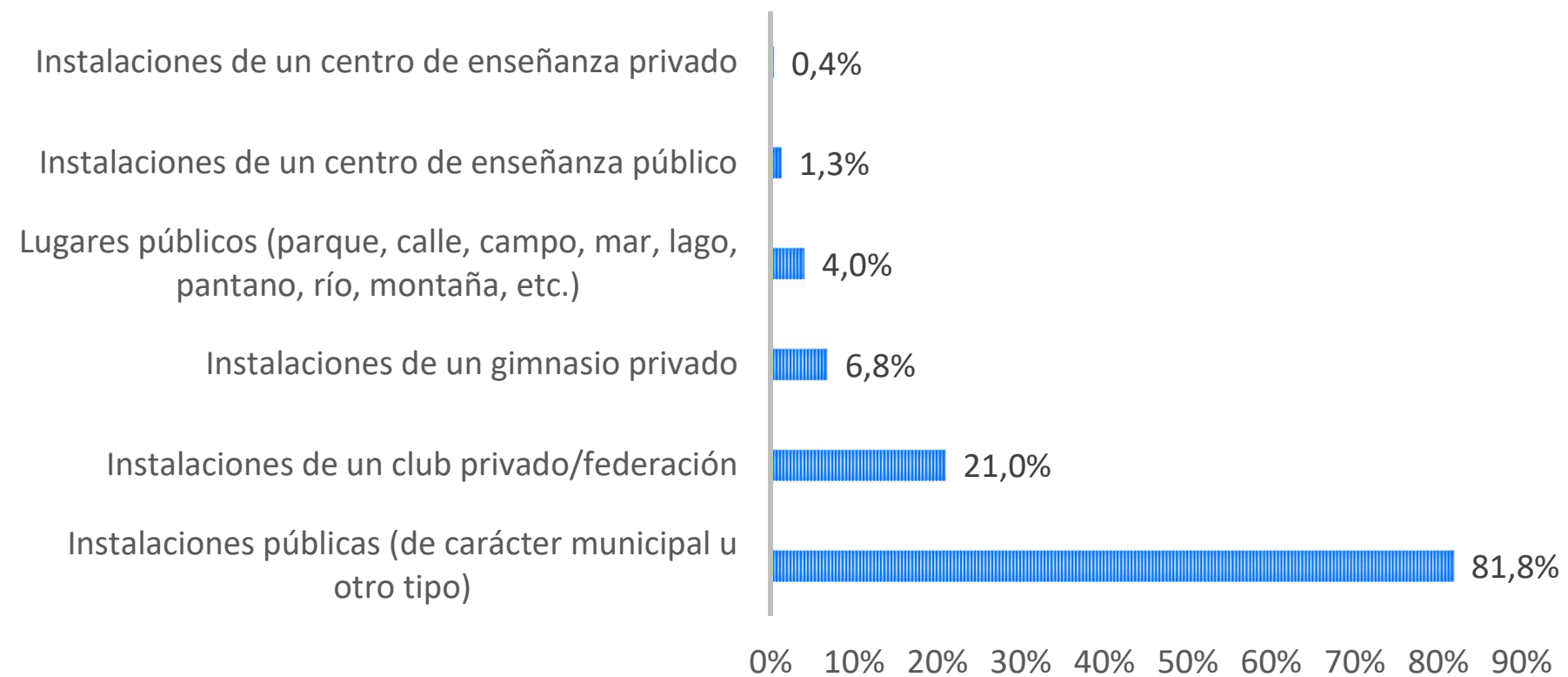
| | |
|--------------|--------------|
| Muy malo | 5,9% |
| Malo | 6,4% |
| Regular | 39,7% |
| Bueno | 45,1% |
| Muy bueno | 2,9% |
| Total | 100,0% |

La demanda de espacios e instalaciones deportivas

Entre la población granadina que practica deporte federado, los lugares de práctica deportiva más frecuentes son **las instalaciones públicas (82%)** y en menor medida las instalaciones de un club privado/federación (21%).

Lugares de práctica deportiva/entrenamiento de los deportistas federados.

(Respuesta múltiple)

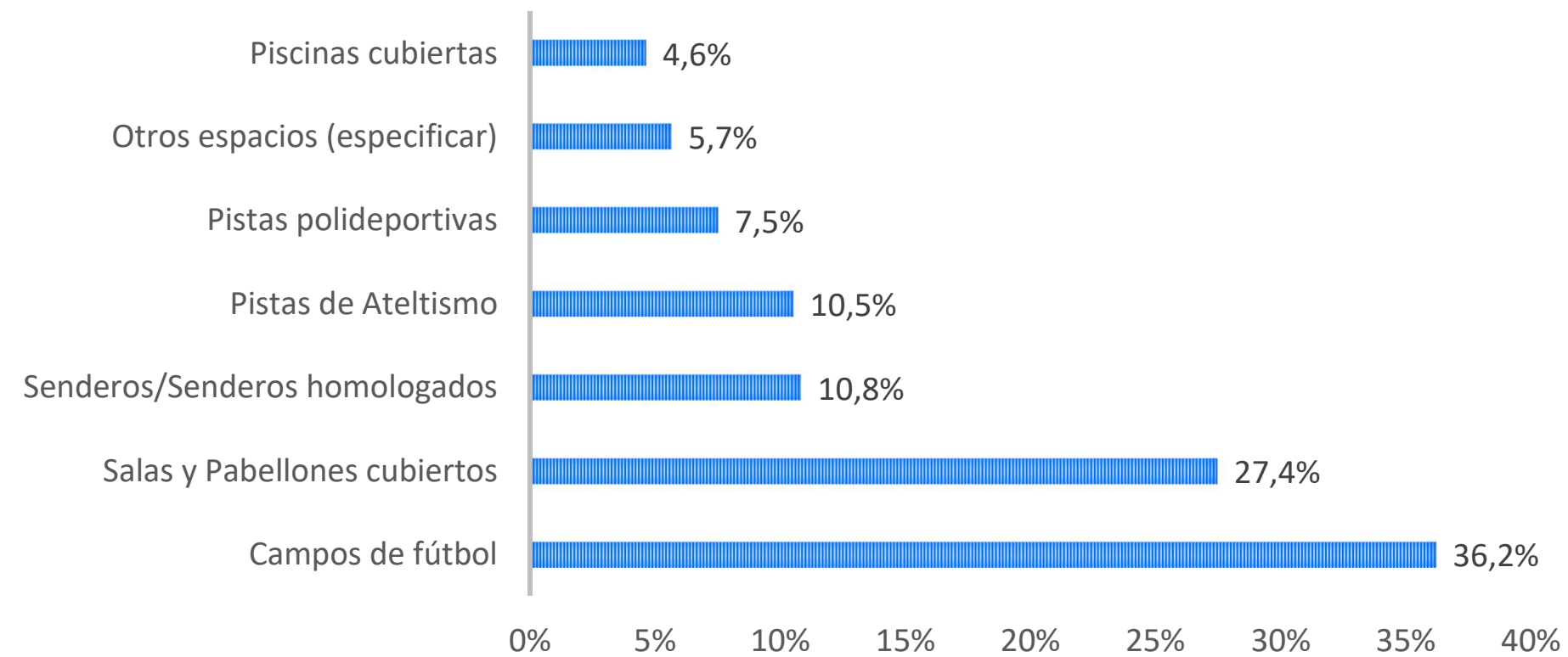


La demanda de espacios e instalaciones deportivas

Las instalaciones más comunes para entrenar entre los deportistas federados de Granada son los **campos de fútbol** y las **salas y pabellones cubiertos**.

Tipología de las principales instalaciones deportivas que se usan en la práctica/entrenamiento.

(Respuesta múltiple)



La demanda de espacios e instalaciones deportivas

El grado de demanda de las instalaciones que se usan para entrenar (% deportistas)

| | |
|-------------|--------------|
| Muy bajo | 1,0% |
| Bajo | 4,9% |
| Medio | 22,5% |
| Alto | 56,9% |
| Muy alto | 14,7% |
| Total | 100,0% |

El nivel de utilización y ocupación de las instalaciones donde se entrena (% deportistas)

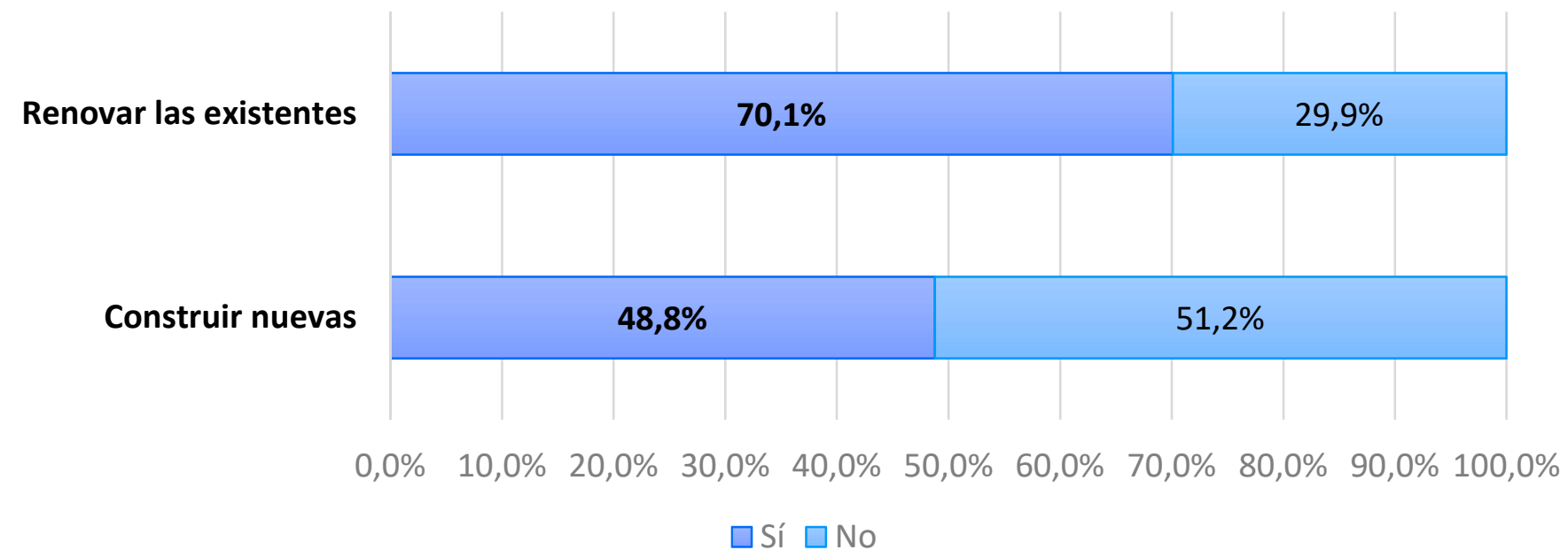
| | |
|-------------|--------------|
| Muy bajo | - |
| Bajo | 4,4% |
| Medio | 26,3% |
| Alto | 48,3% |
| Muy alto | 21,0% |
| Total | 100,0% |

Más de la mitad de los deportistas federados encuestados en Granada, piensa que **el grado de demanda y nivel de utilización** de las instalaciones deportivas donde se realizan los entrenamientos, en general **es alto o muy alto**.

Necesidades en materia de instalaciones deportivas

Aproximadamente **siete de cada diez** encuestados indican que en los próximos 4 o 5 años **habrá que renovar o adecuar** las instalaciones disponibles en la actualidad en Granada, **algo menos** (49%) piensan que será necesario **construir nuevas**.

Necesidad de instalaciones deportivas para los próximos años
(% deportistas)



Uso y demanda de espacios e instalaciones deportivas. Indicadores clave para Granada

Metodología

OBJETIVO: Conocer la oferta y la demanda de instalaciones y espacios deportivos para la práctica del deporte con un mayor detalle geográfico (zonas PDIEDA) y por federaciones.

| | | |
|----------------------|-----------------------------|--|
| FICHA TÉCNICA | Ámbito geográfico | Andalucía |
| | Población objeto de estudio | Técnicos deportivos municipales |
| | Recogida de datos | Entrevistas online con apoyo telefónico |
| | Tamaño muestral | 924 cuestionarios Andalucía / 213 en Granada 745 municipios (95% del total)/ 167 en Granada |
| FICHA TÉCNICA | Ámbito geográfico | Andalucía |
| | Población objeto de estudio | Delegados provinciales y responsables de las sedes de las federaciones deportivas |
| | Recogida de datos | Entrevistas online con apoyo telefónico |
| | Tamaño muestral | 244 cuestionarios / 31 en Granada |

1. Análisis de la oferta y demanda de instalaciones deportivas en Granada. Técnicos deportivos municipales

Se presentan en este apartado los resultados de una encuesta a **los técnicos/as deportivos municipales de Granada**, sobre los hábitos deportivos, el uso y demanda de instalaciones deportivas en cada una de las **7 Zonas Deportivas** establecidas en el Plan Director de instalaciones y establecimientos Deportivos en Andalucía (PDIEDA) para Granada. Es la primera vez que en Andalucía se lleva a cabo un estudio de estas características, donde se sustituye al usuario final por el gestor deportivo. El cambio responde a la necesidad de tener datos de todos y cada uno de los municipios andaluces. En Granada se ha obtenido respuesta de **213 técnicos que han ofrecido información de 167 municipios**.

| Zona Deportiva | Nº municipios |
|--------------------------------|---------------|
| Aglomeración urbana de Granada | 41 |
| Alpujarra Granadina | 33 |
| Costa Tropical | 17 |
| Granada | 1 |
| Guadix-Los Montes | 44 |
| Huéscar-Baza | 14 |
| Poniente Granadino | 22 |
| Total Granada | 172 |

Principales actividades deportivas que se pueden practicar en los municipios de Granada

Porcentaje de municipios en los que se puede practicar cada modalidad deportiva. (Respuesta múltiple)

| | |
|---|--------------|
| Senderismo | 88,4% |
| Fútbol sala | 88,0% |
| Gimnasia de mantenimiento, aeróbic, step, yoga, pilates, etc. | 86,8% |
| Baloncesto | 86,7% |
| Pádel | 72,3% |
| Voleibol | 69,8% |
| Fútbol, fútbol 7 | 69,5% |
| Ciclismo | 67,0% |
| Balonmano | 65,7% |
| Carrera a pie | 64,8% |
| Tenis | 63,8% |
| Caza | 60,6% |
| Musculación | 57,0% |
| Petanca | 55,9% |

En la actualidad **todos los municipios de Granada permiten practicar algún tipo de actividad física o modalidad deportiva**, más allá de andar. En **más del 80% de municipios se puede practicar senderismo, fútbol sala, gimnasia de mantenimiento y baloncesto por disponer instalaciones o espacios deportivos (abiertos o cerrados) para practicar.**

En la tabla solo se ofrecen las actividades que se pueden practicar en más de la mitad de municipios de Granada. Para más información, consultar los informes detallados del estudio.

Actividades deportivas más practicadas en los municipios de Granada

Porcentaje de municipios según actividades deportivas más practicadas. (Respuesta múltiple)

| | |
|--|--------------|
| Gimnasia de mantenimiento, aeróbic, step, yoga, pilates, etc. | 76,1% |
| Senderismo | 65,1% |
| Fútbol sala | 62,8% |
| Fútbol, fútbol 7 | 52,2% |



| | |
|--------------------|--------------|
| Fútbol sala | 62,5% |
| Fútbol, fútbol 7 | 52,0% |



| | |
|--|--------------|
| Gimnasia de mantenimiento, aeróbic, step, yoga, pilates, etc. | 76,1% |
| Senderismo | 61,8% |

En el **76%** de los municipios de Granada la actividad deportiva más frecuente es la gimnasia de mantenimiento. El análisis de las actividades más practicadas en función del género indica que en la mayoría de municipios (76%) la actividad más común entre las mujeres es la gimnasia de mantenimiento y entre los hombres el fútbol sala (62,5%).

Actividades deportivas más practicadas en los municipios de Granada

Las actividades deportivas más practicadas varían según la zona de residencia. En **todas las Zonas PDIEDA de Granada** la mayoría de municipios indican que la **actividad deportiva más frecuente es la gimnasia de mantenimiento**, excepto en la zona Guadix-Los Montes donde se señala con más frecuencia el senderismo.

Porcentaje de municipios según actividades deportivas más practicadas en cada Zona PDIEDA . (Respuesta múltiple)

| | Costa tropical | Poniente granadino | Aglomeración urbana de Granada | Guadix-Los Montes | Huéscar-Baza | Alpujarra granadina | Granada |
|--|----------------|--------------------|--------------------------------|-------------------|--------------|---------------------|----------------|
| Gimnasia de mantenimiento, aeróbic, step, yoga, pilates, etc. | 80,2% | 78,6% | 81,7% | 61,4% | 85,7% | 79,8% | 100,00% |
| Fútbol, fútbol 7 | 42,0% | 71,4% | 76,3% | 43,4% | 32,1% | 36,9% | - |
| Fútbol sala | 70,8% | 46,8% | 64,2% | 63,9% | 82,1% | 57,6% | 50,0% |
| Senderismo | 50,0% | 72,2% | 43,3% | 69,9% | 82,1% | 80,3% | 100,0% |
| Pádel | 31,3% | 52,4% | 42,1% | 56,6% | 50,00% | 36,4% | 50,0% |
| Actividades en piscina (gimnasia acuática, aquarunning, aquafitness, | 35,4% | 46,8% | 21,3% | 30,1% | 7,1% | 16,7% | 50,0% |
| Caza | 30,2% | 61,9% | 16,2% | 59,0% | 33,3% | 37,9% | 100,0% |

Disponibilidad de infraestructuras deportivas en los municipios de Granada

Porcentaje de municipios según disponibilidad de instalaciones deportivas. (Respuesta múltiple)

| | |
|-------------------------------|--------------|
| Pistas polideportivas | 93,6% |
| Pistas especializadas (pádel) | 73,0% |
| Senderos/Senderos homologados | 69,4% |
| Campos de fútbol | 62,8% |
| Salas y Pabellones cubiertos | 52,9% |
| Piscinas al aire libre | 50,8% |

Las **pistas polideportivas** son las instalaciones deportivas más frecuentes en los municipios de Granada, el 94% de los municipios indica que dispone de este tipo de instalaciones. Otras instalaciones frecuentes son las pistas de pádel, los senderos y los campos de fútbol que se pueden encontrar en más del 60% de los municipios analizados. Se trata en su mayoría de instalaciones de titularidad pública.

Según la opinión de los técnicos municipales **todas las instalaciones mencionadas tienen un alto grado de demanda entre la población.**



Disponibilidad de infraestructuras deportivas en los municipios de Granada

Las pistas polideportivas son las instalaciones deportivas más frecuentes en los municipios de todas las Zonas PDIEDA de Granada. Se observa mayor variabilidad en los campos de fútbol, más frecuentes en el Poniente Granadino y en la Aglomeración Urbana de Granada y en las piscinas al aire libre, más frecuentes Huéscar-Baza.

Instalaciones y espacios deportivos más frecuentes en cada Zona PDIEDA de Granada

| Costa tropical | Poniente Granadino | Aglomeración Urbana de Granada | Guadix-Los Montes | Huéscar-Baza | Alpujarra Granadina | Granada |
|-------------------------------|-------------------------------|--------------------------------|-------------------------------|-------------------------------|-------------------------------|-------------------------------|
| Pistas polideportivas | Pistas polideportivas | Pistas polideportivas | Pistas polideportivas | Pistas polideportivas | Pistas polideportivas | Pistas polideportivas |
| Senderos/Senderos homologados | Pistas especializadas (pádel) | Pistas especializadas (pádel) | Pistas especializadas (pádel) | Senderos/Senderos homologados | Senderos/Senderos homologados | Senderos/Senderos homologados |
| Pistas especializadas (pádel) | Campos de fútbol | Campos de fútbol | Senderos/Senderos homologados | Piscinas al aire libre | Pistas especializadas (pádel) | Pistas especializadas (pádel) |

Valoración de las instalaciones deportivas públicas disponibles

En general los técnicos deportivos municipales **valoran de forma positiva el funcionamiento y la gestión de las instalaciones deportivas públicas de su municipio**. Siete de cada diez opinan que las instalaciones de su municipio se aprovechan eficientemente. Se podría mejorar su mantenimiento, la dotación de personal y de material.

Los aspectos mejor valorados

Los precios son accesibles.

Las instalaciones son accesibles, se puede llegar fácilmente.

Los horarios y días de apertura y cierre son los adecuados.

La gestión de las reservas de las instalaciones públicas deportivas está bien resuelta.

Las instalaciones deportivas están en buen estado (infraestructuras, equipamiento, ?).

Los aspectos peor valorados

En las instalaciones hay personal técnico preparado para atender las necesidades de los usuarios.

Las instalaciones deportivas están adaptadas a las personas con algún tipo de discapacidad física.

Las instalaciones deportivas están adaptadas a las personas con algún tipo de discapacidad psíquica.

Las instalaciones deportivas que hay son suficientes para la práctica.


Las instalaciones deportivas están adaptadas a las personas con algún tipo de discapacidad sensorial.

Necesidades percibidas sobre dotaciones deportivas

Según las opiniones expresadas por los técnicos deportivos municipales de Granada, durante los próximos 5 años, **en la mitad de municipios habría que construir salas y pabellones cubiertos** y en el 65% se debería **remodelar las pistas polideportivas existentes**.

Porcentaje de municipios según tipología de instalaciones que es necesario construir y remodelar en los próximos cinco años. (Respuesta múltiple)

| Construir | | Remodelar | |
|--------------------------------------|--------------|-------------------------------|--------------|
| Salas y Pabellones cubiertos | 53,3% | Pistas polideportivas | 65,3% |
| Senderos/Senderos homologados | 45,1% | Senderos/Senderos homologados | 39,5% |
| Pistas especializadas (pádel) | 32,7% | Campos de fútbol | 32,0% |
| Piscinas cubiertas | 26,5% | Salas y Pabellones cubiertos | 30,1% |
| Estructuras artificiales de escalada | 20,3% | Pistas especializadas (pádel) | 27,6% |



Necesidades percibidas en la Red Complementaria

En cuanto a las necesidades percibidas en la Red Complementaria sobre **espacios destinados al deporte de competición y espectáculo**, las **principales carencias** se detectan en **pabellones cubiertos con capacidad entre 1.000 y 5.000 espectadores**. En el 44,6% de los municipios analizados se indica que es necesario invertir en este tipo de espacios deportivos.

Porcentaje de municipios según necesidades percibidas en instalaciones deportivas de la Red Complementaria. (Respuesta múltiple)

| Deporte de competición y espectáculo deportivo de nivel o categoría provincias | Construir | Remodelar | No es necesario |
|---|--------------|-----------|-----------------|
| Estadios de fútbol con aforo superior a los 5.000 espectadores | 12,2% | 24,9% | 63,1% |
| Estadios de atletismo con aforo superior a los 2.000 espectadores | 21,9% | 19,0% | 59,4% |
| Complejos de piscinas al aire libre o cubiertos con vasos de 50 m. o con vasos para saltos de trampolín | 36,4% | 21,7% | 42,7% |
| Pabellones cubiertos con capacidad comprendida entre los 1.000 y 5.000 espectadores | 44,6% | 25,7% | 31,8% |

Necesidades percibidas en la Red Complementaria

Con relación a los **equipamientos deportivos singulares**, en opinión de los entrevistados, se detectan más necesidades en la construcción de nuevos **centros de tiro con arco**.

Porcentaje de municipios según necesidades percibidas en instalaciones deportivas de la Red Complementaria. (Respuesta múltiple)

| Equipamientos deportivos singulares | Construir | Remodelar | No es necesario |
|---|--------------|-----------|-----------------|
| Estadios de hockey hierba, los de rugby o los de béisbol que presentan condiciones técnicas o dimensionales muy específicas | 15,0% | 13,0% | 72,9% |
| Centros de tiro olímpico (precisión y plato) | 22,3% | 15,6% | 63,1% |
| Centros de tiro con arco | 27,9% | 14,6% | 57,8% |
| Velódromos | 20,5% | 10,7% | 69,4% |
| Complejos de hípica | 14,2% | 12,4% | 74,0% |
| Campos de golf de 9 hoyos | 12,7% | 9,1% | 79,1% |

Prioridades en la planificación y diseño de la oferta deportiva de Granada

Para los técnicos deportivos encuestados en Granada, las **prioridades** que se deben tener en cuenta en los próximos años para la **planificación** en materia de **instalaciones deportivas** son:

01

Promover acuerdos entre administraciones públicas, municipios y entidades privadas que maximicen el uso de las infraestructuras y minimicen los costes de mantenimiento y gestión.

02

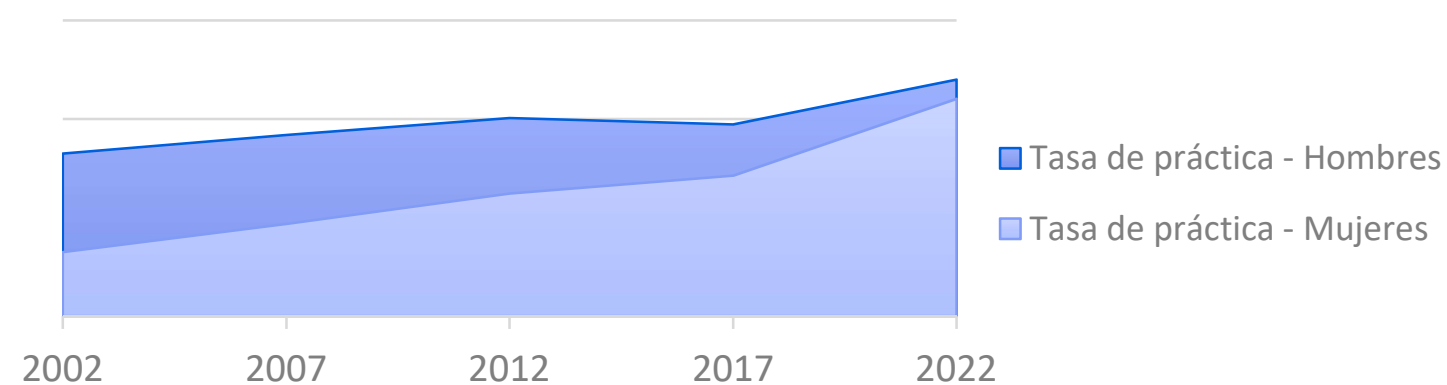
La demanda actual.

03

Las instalaciones públicas disponibles.

Deporte y mujer

El **82,6%** de los técnicos deportivos encuestados en Granada, opina que la **práctica deportiva de la mujer ha experimentado un notable crecimiento** en los últimos años.



El **84%** afirma que en su municipio **existe un reparto equitativo** por género en el **uso de las instalaciones deportivas municipales**.



Deporte y mujer

En la mayoría de los municipios de Granada **se tienen en cuenta las necesidades de varones y mujeres en el diseño de la política deportiva municipal**. De forma mayoritaria se evita el uso de un lenguaje sexista y se usan canales de difusión específicos para lograr contactar con los distintos sectores sociales.

Porcentaje de municipios según principales medidas implantadas con perspectiva de género en la gestión deportiva local . (Respuesta múltiple)

| | |
|--|--------------|
| Se tienen en cuenta las necesidades de hombres y mujeres con respecto a la práctica de actividad física y el deporte en el diseño de la política deportiva local. | 84,2% |
| Se utilizan canales de difusión diferentes con objeto de que la información llegue a los distintos segmentos de población. | 79,8% |
| Se realiza un uso no sexista del lenguaje y las imágenes en todas las acciones de comunicación relativas al ámbito deportivo. | 79,3% |
| Las bases de las subvenciones incorporan aspectos orientados al impulso de la participación de las mujeres en los distintos niveles de deportivo. | 62,1% |
| El personal responsable de la gestión deportiva local, tanto técnico como político, tienen formación en materia de igualdad/No lo pueden saber. | 61,6% |

Deporte y mujer

Las personas entrevistadas consideran que, de cara a incrementar la práctica deportiva entre las mujeres, sería bueno **realizar programas que vinculen el deporte con la salud en todas las edades**. También ven interesante adaptar la oferta deportiva local a los intereses y necesidades de la población femenina y facilitar el acceso de las mujeres a cualquier tipo de deporte.

Porcentaje de municipios según medidas prioritarias que ayudarían a aumentar la práctica deportiva entre las mujeres. (Respuesta múltiple)

| | |
|---|--------------|
| Realizar programas que vinculen deporte y salud en todas las edades de las mujeres. | 74,6% |
| Tener en cuenta las necesidades y hábitos deportivos de las mujeres en la planificación de las infraestructuras deportivas. | 51,6% |
| Adaptar la oferta deportiva local de actividades a los intereses y características de las mujeres. | 51,6% |
| Facilitar el acceso de las mujeres a cualquier tipo de deporte, especialmente cuando son mayoritariamente masculinos | 31,5% |

Deporte y discapacidad

A los técnicos encuestados les resulta complejo cifrar el número de personas con discapacidad que realizan actividad física en su municipio, ya que tampoco conocen las características de la población al respecto. La respuesta más común entre los técnicos deportivos municipales es que **menos del 5% de la población discapacitada residente realiza algún tipo de actividad físico deportiva.**

Solo en el **28% de los municipios** analizados en Granada, se indica que **se llevan a cabo programas de promoción de la práctica deportiva entre personas con discapacidad.** La actividades deportivas más frecuentes son **la gimnasia de mantenimiento y las actividades en piscina.**

Porcentaje de municipios según actividades deportivas más practicadas por la población con discapacidad. (Respuesta múltiple)

| | |
|---|--------------|
| Gimnasia de mantenimiento, aeróbic, step, yoga, pilates, etc. | 40,4% |
| Actividades en piscina (gimnasia acuática, aquarunning, aquafitness,..) | 31,1% |
| Senderismo | 31,0% |
| Fútbol, fútbol 7 | 18,1% |
| Ninguna | 16,5% |



Deporte y discapacidad

En opinión de las personas entrevistadas, las instalaciones y espacios deportivos municipales **están más adaptados a la práctica deportiva de las personas con discapacidad física y psíquica, que a aquellas con dificultades sensoriales.**

Las personas encuestadas consideran que la potenciación del deporte para personas con discapacidad pasa por **aumentar el presupuesto orientado a la promoción deportiva en este colectivo** y se alude a la necesidad de mejorar y adaptar las infraestructuras y equipamiento actuales.

Porcentaje de municipios según medidas prioritarias para ayudar a aumentar la práctica deportiva de las personas con discapacidad. (Respuesta múltiple)

| | |
|---|--------------|
| Aumentar los recursos económicos destinados a la promoción de la práctica deportiva de personas con discapacidad. | 66,5% |
| Mejora y adaptación de las infraestructuras y equipamientos deportivos | 62,7% |
| Formación específica en materia de deporte y discapacidad entre el personal responsable de organizar e impartir las actividades deportivas. | 55,2% |
| Mejora y adaptación de la oferta de actividades deportivas. | 45,3% |
| Transformación de las escuelas deportivas en escuelas deportivas inclusivas. | 23,6% |

2. Análisis de la oferta y demanda de instalaciones deportivas en Granada. Técnicos deportivos de federaciones.

Se presentan en este apartado los resultados de una encuesta a los **delegados provinciales de las distintas federaciones** que operan en Granada y en el caso de no contar con la opinión del delegado provincial se acudía directamente a la sede federativa para obtener los datos de esta provincia, de esta forma en Granada se ha obtenido información de **57 federaciones deportivas** y se **han realizado 31 entrevistas a técnicos** deportivos federados.

El objetivo final del estudio es conocer la **oferta y la demanda de instalaciones y espacios deportivos para la práctica del deporte federado en la provincia.**



Valoración de las instalaciones deportivas disponibles para el deporte federado en Granada.

El **78%** de las federaciones analizadas en la provincia, indican que en los próximos 5 años **aumentará el grado de demanda de las instalaciones deportivas** que utilizan para realizar los entrenamientos.

Los aspectos **mejor valorados** de las instalaciones deportivas públicas que se utilizan para entrenar, son la **accesibilidad** y que son adecuadas para la práctica deportiva de los deportistas federados. Los **peor valorados** son la **suficiencia** de instalaciones y que no están adaptadas para la práctica federada de deportistas discapacitados.

Los aspectos mejor valorados

Las instalaciones son accesibles, se puede llegar fácilmente.

Las instalaciones deportivas son las adecuadas para la práctica deportiva de los deportistas federados.

Las instalaciones deportivas están en buen estado (infraestructuras, equipamiento, ..).

Los horarios y días de apertura y cierre son los adecuados.

Los aspectos peor valorados

Los precios son accesibles.

Las instalaciones deportivas están adaptadas a la práctica deportiva federada de deportistas discapacitados.

Las instalaciones deportivas que hay son suficientes para el entrenamiento de los deportistas federados.

Valoración de las instalaciones deportivas disponibles para el deporte federado en Granada.

El 85% de las federaciones analizadas en Granada, indica que las instalaciones deportivas que necesitan para sus entrenamientos podrían ser compatibles con otros usos deportivos. Principalmente se señala que pueden servir para el **entrenamiento/competición de otras modalidades federadas** y la práctica deportiva de la población general.

Porcentaje de federaciones según los usos alternativos que se le pueden dar a las instalaciones deportivas que necesitan para entrenar. (Respuesta múltiple)

| | |
|---|--------------|
| Entrenamiento/competición de otras modalidades deportivas. | 67,6% |
| Práctica deportiva de la población general. | 52,9% |
| Escolar: Programas relacionados con la educación física escolar. | 52,9% |
| Formación: Programas y cursos de iniciación, desarrollo o mantenimiento de diferentes actividades deportivas. | 44,1% |
| Celebración de eventos deportivos. | 41,2% |
| Acuerdos entre administraciones públicas, municipios y entidades privadas | 29,4% |

Necesidades percibidas en la Red Especial

Entre los técnicos deportivos de las federaciones encuestados en Granada, las **principales necesidades** percibidas en instalaciones y espacios deportivos de **la Red Especial** son:

Grandes Equipamientos Deportivos asociados al medio natural

- ✓ Rutas o circuitos de montaña.

Centros deportivos para el deporte de alto nivel

- ✓ Centros de Alto Rendimiento.
- ✓ Centros de Tecnificación Deportiva.

Grandes equipamientos para el deporte de élite y el espectáculo deportivo

- ✓ Palacios de deportes.
- ✓ Estadios de Atletismo de gran aforo.

Prioridades en la planificación de la oferta de infraestructuras deportivas para el deporte federado.

Para los técnicos deportivos encuestados en Granada, las **prioridades** que se deben tener en cuenta en los próximos años para la **planificación en materia de instalaciones deportivas**, para cualquier deporte federado de competición y/o élite son:


- 01** Promover acuerdos entre administraciones públicas, municipios y entidades privadas que maximicen el uso de las infraestructuras y minimicen los costos de mantenimiento y gestión.
- 02** La demanda actual de una práctica deportiva.
- 03** Instalaciones disponibles homologadas.

La mujer en el deporte federado

En un **87%** de las ocasiones los entrevistados de las federaciones en Granada, afirman que sí **existe un reparto equitativo de los recursos en la práctica del deporte federado entre hombres y mujeres**, aunque existen claras diferencias entre las distintas federaciones.



Los principales motivos para la escasez de licencias femeninas, según la opinión de los técnicos deportivos, se debe principalmente a la **falta de cultura deportiva, falta de apoyo y estímulo durante la infancia y la poca visibilidad del deporte federado femenino**.



La mujer en el deporte federado

Las personas entrevistadas consideran que, de cara a **incrementar la práctica deportiva federada entre las mujeres**, sería bueno realizar **programas para incentivar la participación de las mujeres** en actividades y eventos deportivos. También ven interesante dar **mayor visibilidad** a las mujeres que participan en el ámbito deportivo federado.

Porcentaje de técnicos según medidas prioritarias que ayudarían a aumentar la práctica deportiva federada entre las mujeres. (Respuesta múltiple)

| | |
|--|--------------|
| Realizar programas para incentivar la participación de las mujeres en las actividades y eventos deportivos organizados en todas las edades. | 48,4% |
| Dar mayor visibilidad a las mujeres que participan en el ámbito deportivo federado. | 48,4% |
| Facilitar el acceso de las mujeres a cualquier tipo de deporte federado, especialmente cuando son mayoritariamente masculinos. | 32,3% |
| Analizar las necesidades y la realidad de las mujeres deportistas federadas para identificar áreas de mejora en su oferta. | 29,0% |

La mujer en el deporte federado

Entre las **medidas puestas en marcha** por las federaciones para fomentar la práctica deportiva federada entre las mujeres, las más frecuentes son **aplicar el principio de igualdad en los premios que se otorgan en las competiciones deportivas** e incentivar la participación de las mujeres en las actividades y eventos deportivos organizados.

Porcentaje de federaciones según medidas puestas en marcha para la implantación de la perspectiva de género en la gestión deportiva. (Respuesta múltiple)

| | |
|---|-------|
| Los premios otorgados a deportistas en las competiciones organizadas por la federación se ajustan al Principio de Igualdad de hombres y mujeres. | 83,9% |
| La federación adopta medidas para incentivar la participación de las mujeres en las actividades y eventos deportivos organizados. | 80,6% |
| La federación adopta medidas para garantizar la igualdad entre hombres y mujeres en la asignación de instalaciones, tanto en el ámbito de actividad de las selecciones nacionales, como en el diseño de los eventos deportivos organizados por la federación. | 74,2% |
| La federación realiza una planificación equitativa en los programas de pretecnificación y tecnificación (número de concentraciones por género). | 74,2% |

El deporte federado en personas con discapacidad

En Granada, solo un **0,4%** de las **licencias deportivas** que se registraron en 2021, pertenecen a **federaciones deportivas para personas con discapacidad**.

Número de licencias deportivas de las federaciones específicas de deportes para personas con discapacidad en Granada

| | Hombres | Mujeres | Total |
|---|------------|-----------|------------|
| Federación Andaluza de Deportes de Personas con Discapacidad Física | 23 | 4 | 27 |
| Federación Andaluza de Deportes de Personas con Parálisis Cerebral | 10 | 12 | 22 |
| Federación Andaluza de Deportes para Ciegos | 38 | 10 | 48 |
| Federación Andaluza de Deportes para Discapacitados Intelectuales | 112 | 48 | 160 |
| Federación Andaluza de Deportes para Sordos | 25 | - | 25 |
| Total | 208 | 74 | 282 |



El deporte federado en personas con discapacidad

Entre las federaciones que no son específicas para la población con discapacidad, **son muy pocas las que pueden indicarnos el número exacto de licencias deportivas de este colectivo en la provincia.** De las 57 federaciones analizadas, solo 13 ofrecen datos al respecto. La Federación Andaluza de Fútbol es la que indica mayor número de licencias de este tipo.

Número de licencias de personas con discapacidad según federación deportiva y género

| | Hombres | Mujeres |
|-------------------------|------------|-----------|
| Bádminton | 1 | 1 |
| Ciclismo | 5 | - |
| Espeleología | - | 1 |
| Fútbol | 350 | 27 |
| Gimnasia | - | 10 |
| Hípica | 2 | 3 |
| Hockey | 15 | 15 |
| Kick Boxing y Muay Thai | 1 | - |
| Petanca | 5 | - |
| Taekwondo | 13 | 7 |
| Tiro con arco | 3 | 1 |
| Tiro olímpico | 5 | 3 |
| Triatlón | 2 | - |

El deporte federado en personas con discapacidad

El **26%** de los delegados/sedes entrevistados en Granada considera que **más del 50% de las instalaciones están preparadas para los deportistas con discapacidad física y discapacidad psíquica**. En mayor medida opinan que las instalaciones están adaptadas a los deportistas con discapacidad sensorial.

Según los técnicos entrevistados, las **medidas prioritarias para el fomento** del deporte federado en personas con discapacidad pasan **por la formación específica en materia de deporte y discapacidad para los técnicos de las federaciones deportivas y aumentar el presupuesto** orientado a la promoción deportiva en este colectivo.

Porcentaje de técnicos según medidas prioritarias que ayudarían a aumentar la práctica deportiva federada entre las personas con discapacidad. (Respuesta múltiple)

| | |
|--|--------------|
| Formación específica en materia de deporte y discapacidad para los técnicos de las federaciones deportivas. | 64,5% |
| Aumentar los recursos económicos destinados a la promoción de la práctica deportiva federada de personas con discapacidad. | 54,8% |
| Mejora y adaptación de las infraestructuras y equipamientos deportivos. | 38,7% |
| Mejora y adaptación de la oferta de actividades deportivas. | 38,7% |

Hábitos deportivos de la población andaluza 2022. Informe Granada

Investigación realizada en 2022 por el Observatorio del Deporte Andaluz de la Empresa Pública para la Gestión del Turismo y del Deporte de Andalucía