

# Hábitos deportivos de la población andaluza 2022. Informe Jaén

Investigación realizada en 2022 por el Observatorio del Deporte Andaluz de la Empresa Pública para la Gestión del Turismo y del Deporte de Andalucía



## La investigación

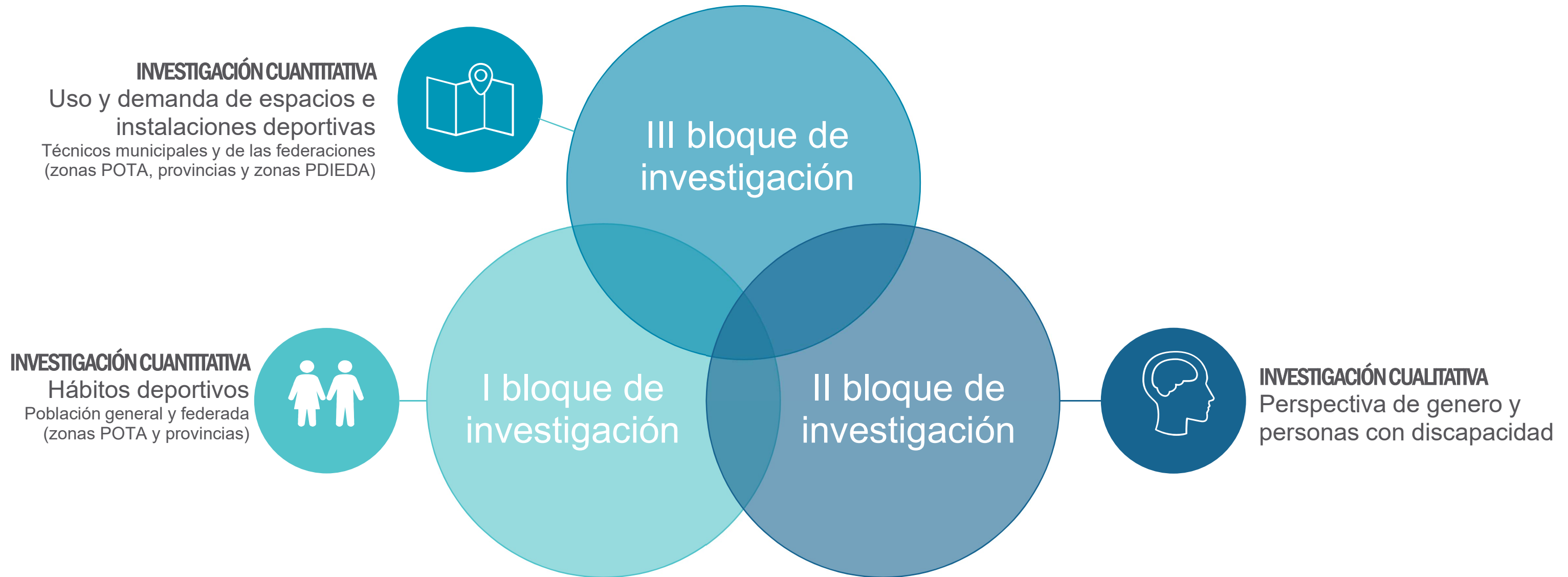
La Consejería responsable de Deporte viene realizando de forma periódica, cada cinco años, el estudio “**Hábitos y actitudes de la población andaluza ante el deporte**”. El objetivo principal de esta investigación es obtener información primaria para **describir la participación en actividades físico-deportivas, entre la población adulta de Andalucía.**

En esta edición se han realizado cambios significativos, para dar respuesta a las necesidades de información en la redacción de los Planes Directores de Instalaciones y Equipamientos Deportivos Provinciales y del Plan Director de Instalaciones y Equipamientos Deportivos de la Red Especial. Cabe destacar un **aumento en el tamaño muestral** que mejora la representatividad de los resultados, la **inclusión de la variable de clasificación zona POTA** de residencia y algunas modificaciones en el cuestionario para incluir preguntas sobre uso y demanda de instalaciones deportivas.

Para completar este trabajo, se han realizado otros estudios cuantitativos y cualitativos que han permitido obtener información sobre la práctica deportiva de la *población andaluza que practica deporte federado, deporte y mujer, deporte y discapacidad* y un análisis sobre el *uso y demanda de las instalaciones deportivas públicas de Andalucía* desde la perspectiva de los expertos del sector deportivo y los técnicos deportivos (de municipios y federaciones deportivas).

En este informe se recogen **los indicadores clave para la provincia de Jaén.**

# Bloques de la investigación



# Índice

- **Hábitos deportivos de la población andaluza.**
  - Indicadores clave para Jaén. 5
- **Hábitos deportivos de la población federada andaluza.**
  - Indicadores clave para Jaén. 18
- **Uso y demanda de espacios e instalaciones deportivas.** 28
  - Encuesta a técnicos deportivos municipales de Jaén. 30
  - Encuesta a técnicos deportivos federados de Jaén. 44

# Hábitos deportivos de la población andaluza. Indicadores clave para Jaén.

# Metodología

FICHATÉCNICA	<b>Ámbito geográfico</b>	Andalucía
	<b>Población objeto de estudio</b>	Población residente en Andalucía de 16 años o más
	<b>Periodo de referencia</b>	12 meses previos
	<b>Recogida de datos</b>	Entrevistas personales distribuidas en las 8 provincias andaluzas. Julio 2022
	<b>Tamaño muestral</b>	5.757 encuestas para Andalucía <b>713 encuestas para Jaén</b>
	<b>Error muestral</b>	+/-1,32% en estimaciones globales para Andalucía y +/-4% para provincias

# La tasa de práctica deportiva

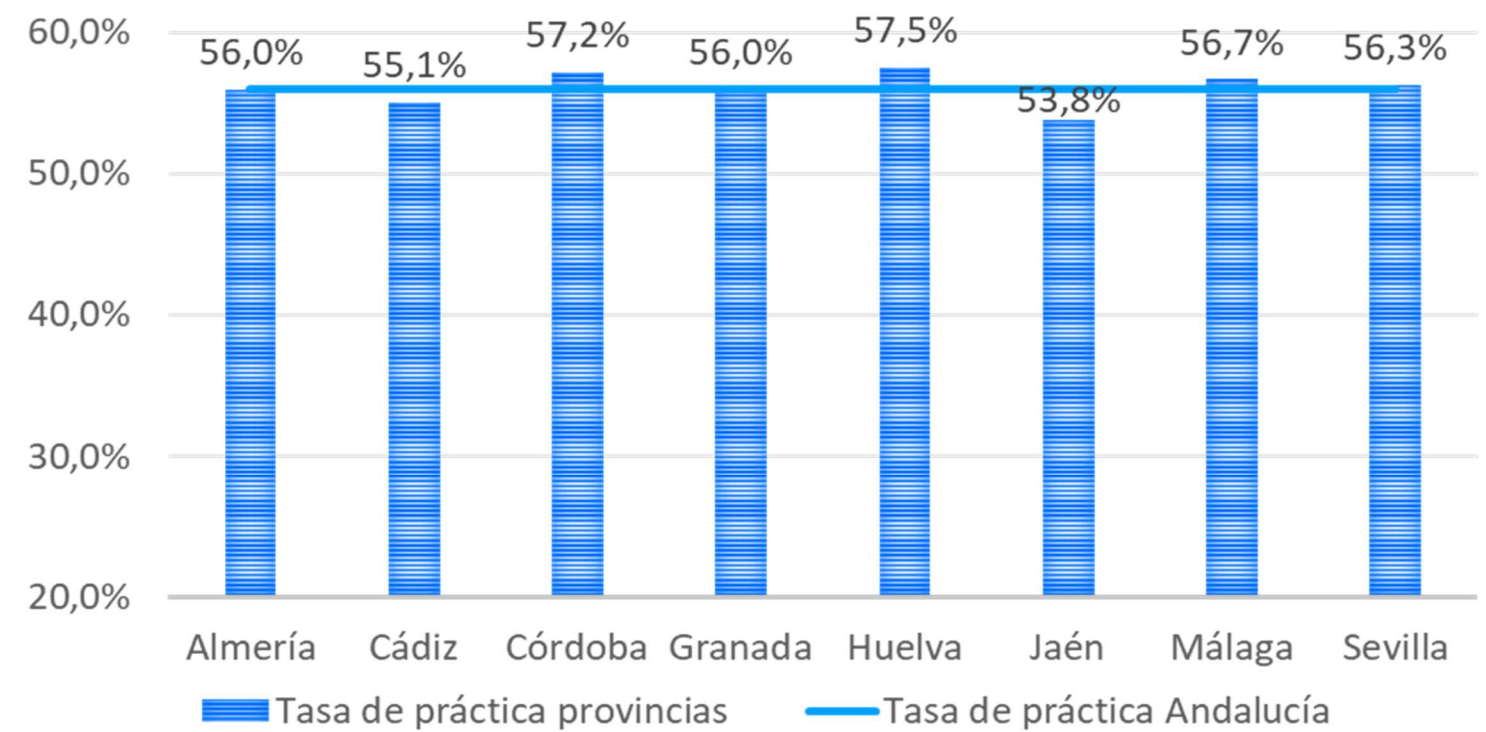
Población que ha practicado deporte al menos una vez al año

53,8%

Tasa de práctica deportiva anual en Jaén

56%

Tasa de práctica deportiva anual en Andalucía



## La tasa participación deportiva según frecuencia de práctica.

El **49,4%** de la población de 16 o más años que reside en Jaén, **hace deporte al menos una vez a la semana**. Este resultado pone de manifiesto que casi la mitad de la población que hace deporte en la provincia, lo realiza de **forma regular**.

### Tasa de participación deportiva en Jaén según frecuencia de práctica

---

<b>Tasa de práctica semanal</b>	<b>49,4%</b>
3 veces o más por semana	34,8%
2 veces por semana	8,6%
1 vez por semana	6,0%
<b>Tasa de práctica ocasional</b>	<b>4,5%</b>
Con menos frecuencia	4,3%
Sólo en vacaciones	0,2%
<b>No practica deporte</b>	<b>46,2%</b>

---



## Principales características de la práctica deportiva

La mitad de las personas que hacen deporte en Jaén, lo practican **durante todo el año por igual**. Principalmente se hace deporte **en solitario** o **con un grupo de amigos**.

### Época del año en la que se hace deporte

---

<b>En todas por igual</b>	<b>50,3%</b>
Más en verano	16,9%
Más en invierno	19,1%
Durante el curso escolar	13,7%

---

### Con quién hace deporte. (Respuesta múltiple)

---

<b>La mayor parte de las veces solo</b>	<b>42,9%</b>
Con un grupo de amigos/as	39,7%
Con un grupo de compañeros de estudio o trabajo	1,4%
Con algún miembro de la familia	4,9%
Depende, unas veces solo y otras en grupo	11,1%

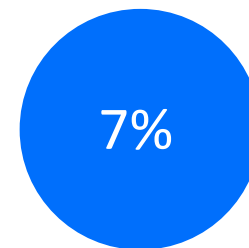
---

# Principales características de la práctica deportiva

## Participación en competiciones

### Cómo se hace deporte. (Respuesta múltiple)

<b>Por su cuenta</b>	<b>76,9%</b>
Como actividad de su Ayto., Patronato o F. municipal	16,3%
Como actividad de un club deportivo, sección deportiva, organización. o federación	9,1%
Como actividad del centro de enseñanza en el que está	0,9%
Como actividad del centro de trabajo en el que está	0,3%



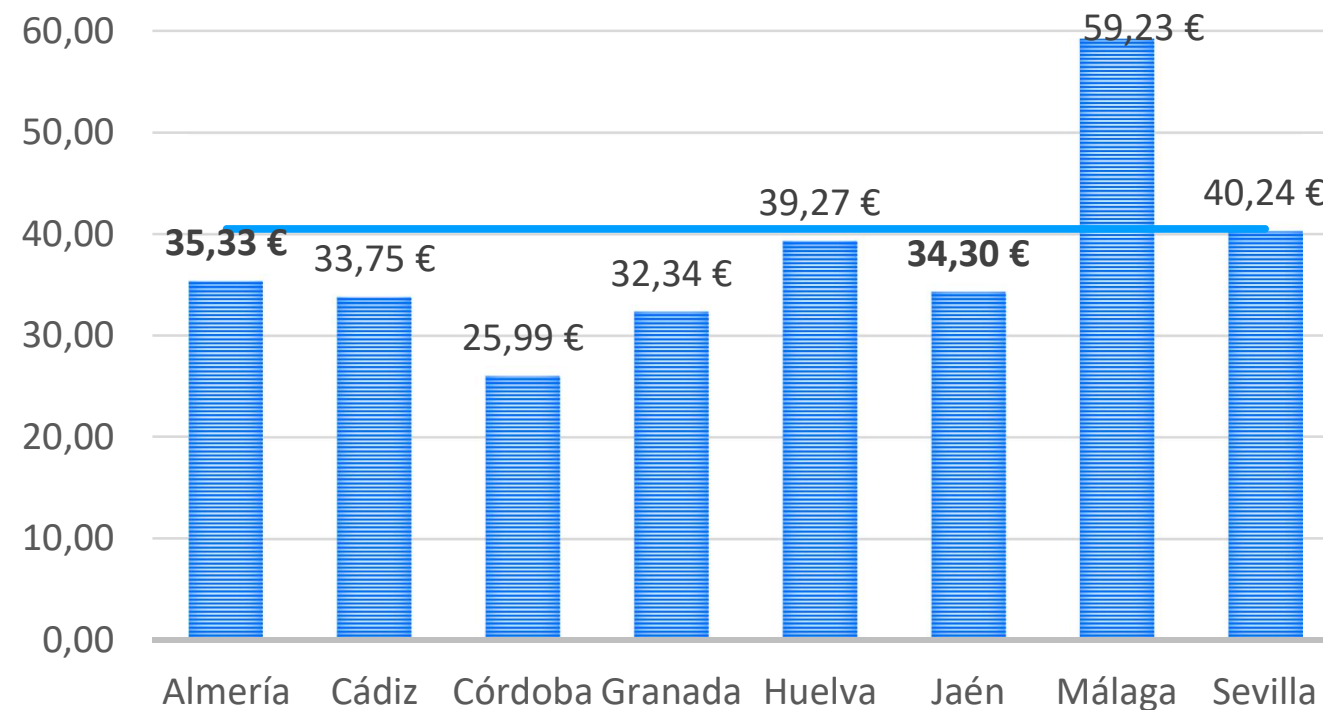
### Deporte organizado. (Respuesta múltiple)

<b>Como abonado de una entidad deportiva privada</b>	<b>28,3%</b>
Como usuario de un servicio deportivo público	21,4%
Como abonado de un servicio deportivo público	19,4%
Antes si practicaba deportes a través de alguna de las formas anteriores, pero ahora no	17,4%
Nunca he practicado deporte organizado a través de ninguna de anteriores formas o contemplaciones	16,9%

Solo el **7%** de los jiennenses que practican deporte, indican **que han participado en alguna competición** durante el último año. Cabe destacar que la **mayoría prefiere hacer deporte por su cuenta** sin necesidad de estar asociado. La forma de práctica deportiva organizada más habitual es como **abonado de una entidad deportiva privada**.

# Principales características de la práctica deportiva

Gasto medio mensual en deporte en Jaén 34,30€



Deportes más practicados en Jaén.  
(Respuesta múltiple)



Gimnasia de mantenimiento **40%**



Natación **14,6%**



Senderismo **12,6%**



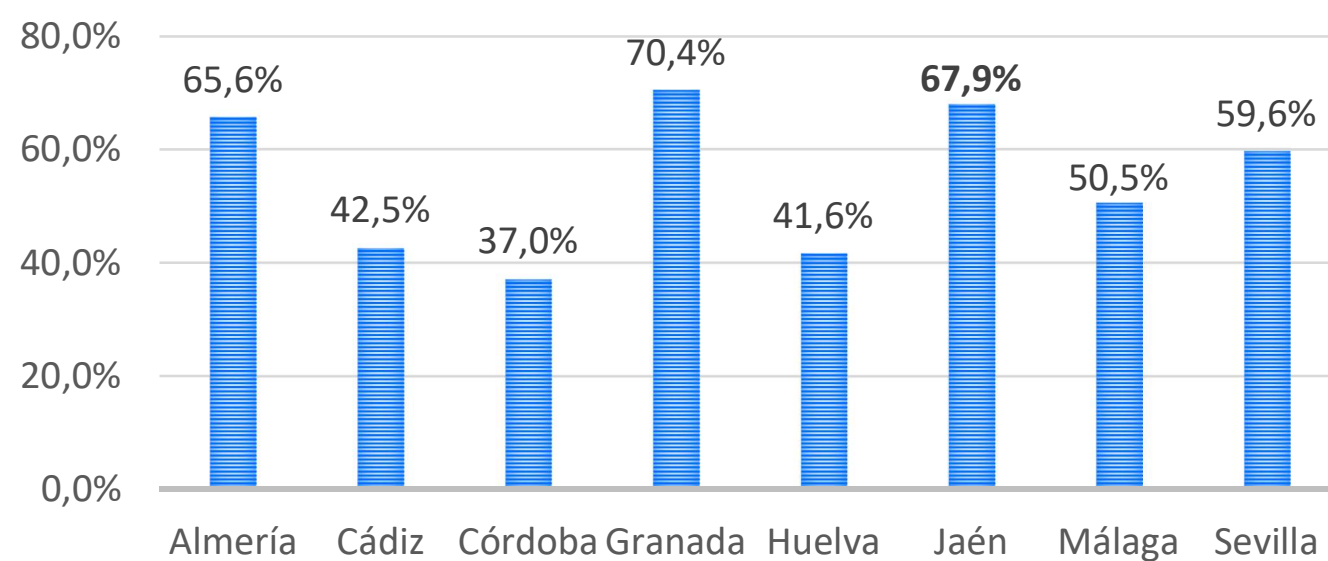
Ciclismo **11,1%**



Carrera a pie **9,1%**

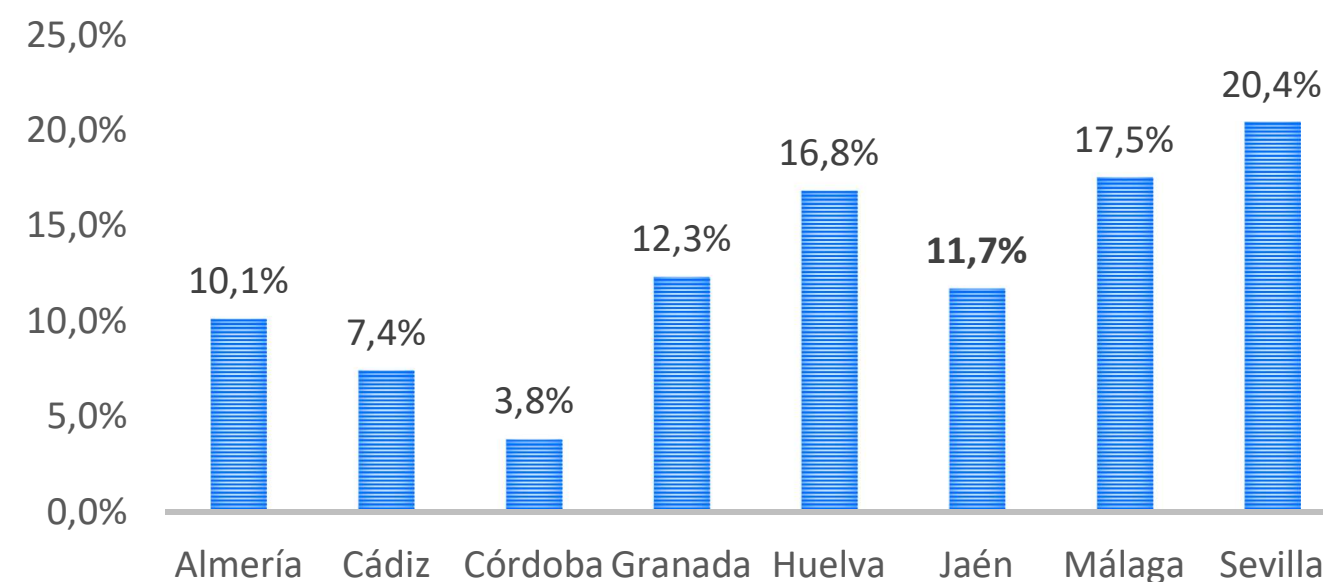
## Otras formas de actividad física

### Andar o pasear para mejorar la forma física



El **67,9%** de la población de 16 o más años que reside en Jaén, anda o pasea con la intención de mantener o mejorar su forma física.

### Uso de la bici como medio de transporte



El **11,7%** de la población utiliza la bici como medio de transporte.

## Principales actividades de ocio en Jaén

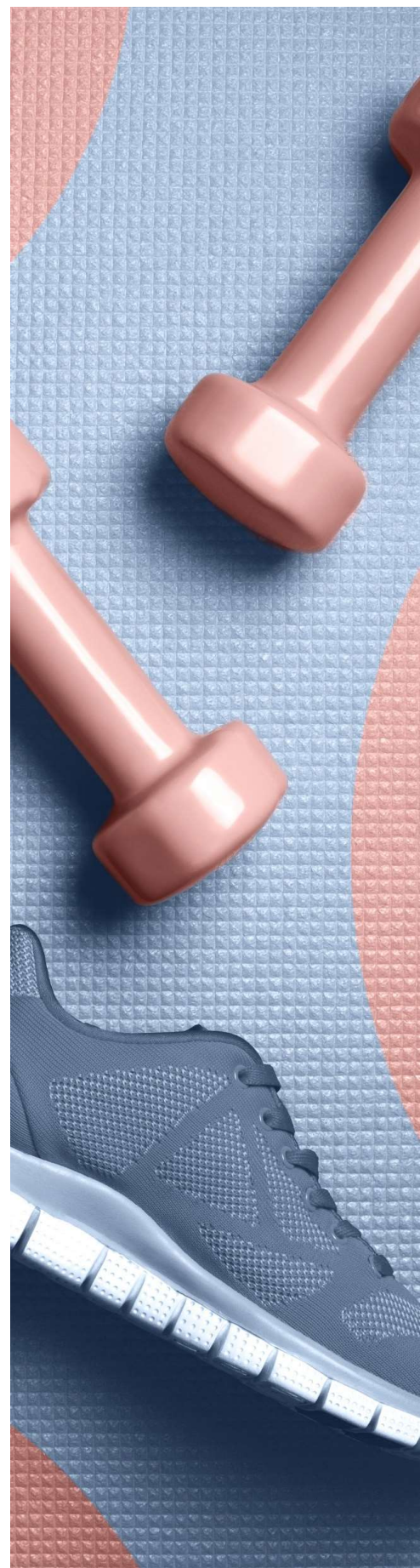
Las actividades de ocio más frecuentes son aquellas que tienen un carácter social, **como estar con los amigos (47,5%) y estar con la familia (46,2%)**. Hacer deporte, se sitúa como cuarta actividad de tiempo libre más frecuente entre los jiennenses.

### Principales actividades de tiempo libre. (Respuesta múltiple)

<b>Estoy con los amigos</b>	<b>47,5%</b>
Estoy con la familia	46,2%
Andar / pasear	19,1%
<b>Hago deporte</b>	<b>16,7%</b>
Otras	12,8%
Ir de copas	11,7%
Veo la televisión	10,9%
Leo libros, revistas	10,3%
Escucho música	10,3%
Viajar	10,0%

## Instalaciones y espacios deportivos

La existencia de instalaciones y espacios deportivos es indispensable para el desarrollo de los hábitos deportivos de la población, además constituye uno de los factores más influyentes en el rápido crecimiento de la práctica deportiva que se ha producido en los últimos años en Andalucía. Desde el punto de vista de la planificación, es importante conocer los **principales lugares de práctica deportiva de la población y la tipología de las distintas instalaciones que se usan**. También es fundamental recoger información sobre la **imagen que tiene la población**, tanto de la que practica deporte como de la que no realiza ninguna actividad, sobre la oferta de infraestructuras deportivas existente en la actualidad y **evaluar las necesidades que se detectan en esta materia de cara al futuro**.



## Instalaciones y espacios deportivos

La población que practica deporte en Jaén lo realiza principalmente en **instalaciones y lugares públicos**. Las instalaciones deportivas públicas que se usan con más frecuencia son las **salas y pabellones cubiertos y las piscinas al aire libre**.

### Principales lugares de práctica deportiva.

(Respuesta múltiple)

<b>Instalaciones públicas (de carácter municipal u otro tipo)</b>	<b>42,9%</b>
Lugares públicos (parque, calle, campo, mar, lago, pantano, río, montaña, etc.)	28,3%
En un gimnasio privado	22,6%
En la propia casa	13,1%
Instalaciones de un club privado	8,6%
Instalaciones de un centro de enseñanza público	2,0%
Instalaciones de un centro de enseñanza privado	0,6%

### Tipología de las instalaciones públicas que se utilizan.

(Respuesta múltiple)

<b>Salas y pabellones cubiertos</b>	<b>39,3%</b>
Piscinas al aire libre	34,0%
Piscinas cubiertas	20,0%
Otros espacios	12,7%
Pistas polideportivas	11,3%
Pistas especializadas (pádel)	10,7%
Campos de fútbol	10,7%
Pistas especializadas (tenis)	8,0%
Senderos/Senderos homologados	6,0%
Otros espacios (especificar)	3,3%
Pistas de atletismo	2,7%

## Valoración de la oferta de instalaciones y espacios deportivos

Grado de satisfacción con las instalaciones deportivas públicas de su municipio.  
(Desde 1 nada satisfecho hasta 5 muy satisfecho)

<b>Piscinas al aire libre</b>	<b>4,2</b>
<b>Senderos/Senderos homologados</b>	<b>4,2</b>
Pistas cubiertas	4,1
Salas y pabellones cubiertos	4,0
Zona de deportes de invierno	4,0
Zonas de juegos populares y/o tradicionales	4,0
Campos de fútbol	3,7
Pistas especializadas (tenis)	3,6
Otros espacios (especificar)	3,5
Pistas especializadas (pádel)	3,5
Pistas de atletismo	3,5
Pistas polideportivas	3,4

La población jiennense que practica deporte, en general, se muestra **satisfecha con las instalaciones deportivas públicas que utiliza.**

Las **piscina al aire libre y los senderos** son las **instalaciones públicas mejor valoradas.**

Las instalaciones **peor valoradas**, pero con una puntuación superior a 3, son **las pistas de polideportivas.**



## Valoración de la oferta de instalaciones y espacios deportivos

Grado de acuerdo con diferentes afirmaciones sobre las instalaciones deportivas del municipio.  
(Desde 1 muy en desacuerdo hasta 5 muy de acuerdo)

	Población que practica deporte	Población que no practica deporte
Las instalaciones deportivas que hay son suficientes para la práctica deportiva de la población residente.	2,9	3,1
Las instalaciones son accesibles y se puede llegar fácilmente.	3,7	3,5
Las instalaciones deportivas están en buen estado.	3,4	3,4
Las instalaciones deportivas son las adecuadas para la práctica deportiva de la población.	3,4	3,4
Las instalaciones deportivas están adaptadas a las personas con algún tipo de discapacidad.	3,4	3,3
<b>Los horarios y días de apertura son los adecuados.</b>	<b>3,8</b>	<b>3,6</b>

Los aspectos **mejor valorados** de las instalaciones y espacios deportivos disponibles en Jaén, son la **los horarios/días de apertura y la accesibilidad**.

El aspecto **peor valorado** es la **suficiencia** de instalaciones.

## Valoración de la oferta de instalaciones y espacios deportivos

Principales tipos de instalaciones deportivas necesarias para completar la oferta actual.  
(Respuesta múltiple)

	Población que practica deporte	Población que no practica deporte
Ninguna, está completa	25,4%	64,1%
<b>Salas y pabellones cubiertos</b>	<b>21,4%</b>	4,1%
<b>Piscinas cubiertas</b>	19,1%	<b>9,5%</b>
Campos de fútbol	13,7%	1,8%
Pistas polideportivas	12,9%	5,1%
Pistas especializadas (pádel)	11,1%	2,9%
Pistas de atletismo	7,4%	5,4%
Piscinas al aire libre	6,3%	5,5%

Las instalaciones deportivas **más demandadas** por la población de Jaén son las **salas y pabellones cubiertos y las piscinas cubiertas**.

El 64% de la población no practicante, indica que no necesita ninguna instalación deportiva ya que no tiene intención de practicar.

## Hábitos deportivos de la población federada andaluza. Indicadores clave para Jaén.

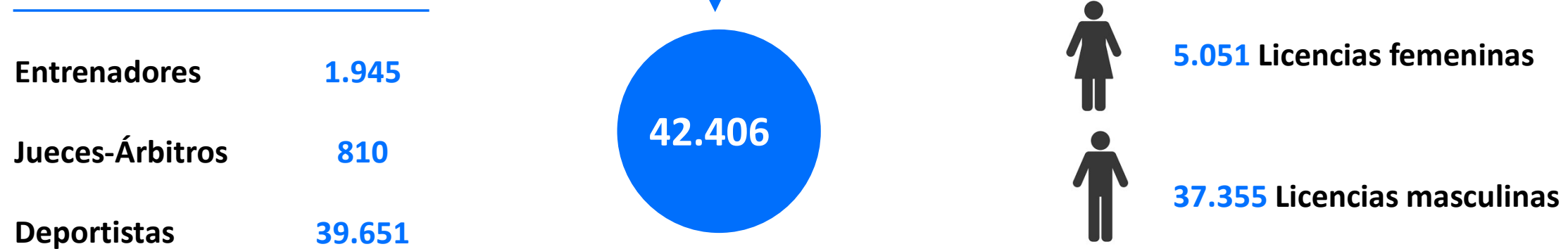
# Metodología

**OBJETIVO:** Analizar los hábitos de práctica deportiva de la población adulta andaluza en deporte federado y valorar la situación actual, necesidades, carencias y demandas en materia de instalaciones deportivas

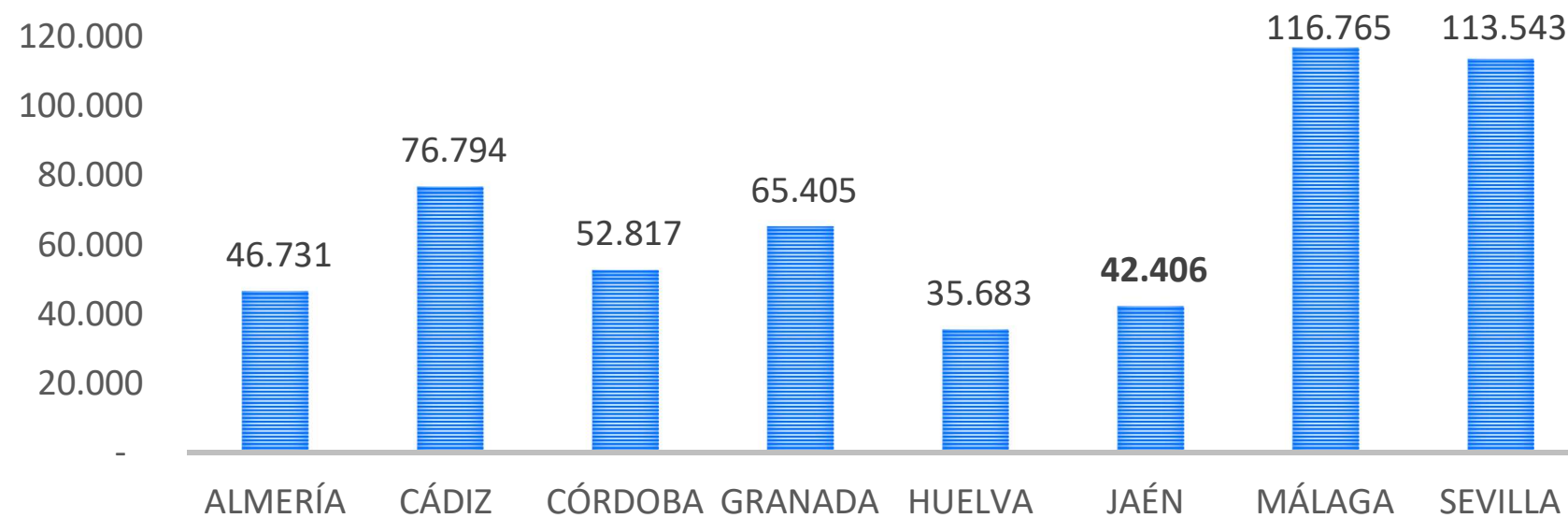
FICHA TÉCNICA	<b>Ámbito geográfico</b>	Andalucía
	<b>Población objeto de estudio</b>	Población residente en Andalucía de 16 años o más que practica deporte federado
	<b>Periodo de referencia</b>	12 meses previos
	<b>Recogida de datos</b>	Entrevistas personales distribuidas en las 8 provincias andaluzas. Julio 2022
	<b>Tamaño muestral</b>	1.667 encuestas de 42 modalidades deportivas diferentes para Andalucía. <b>227 encuestas en Jaén</b>
	<b>Error muestral</b>	+/-2,4% en estimaciones globales para Andalucía y +/-6,9% para provincias

# El deporte federado en Jaén

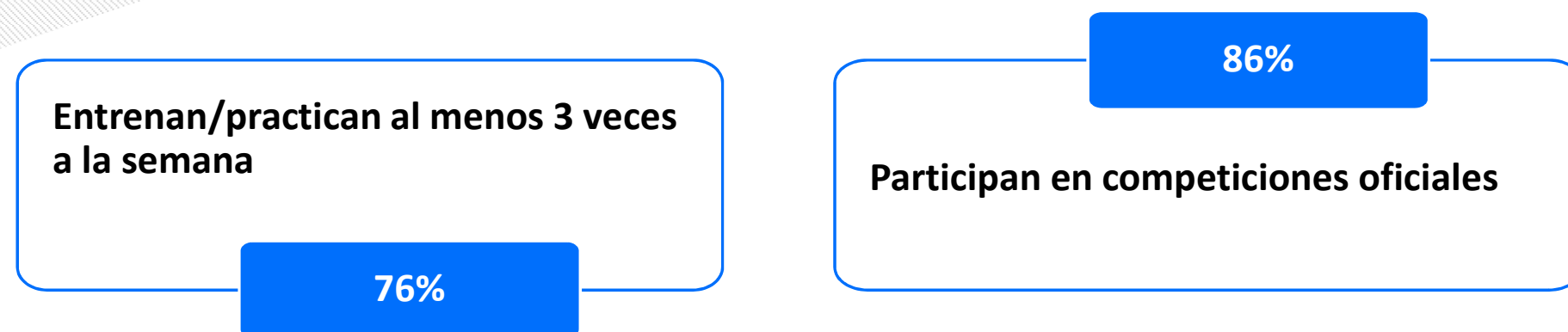
## Licencias deportivas en Jaén durante 2021



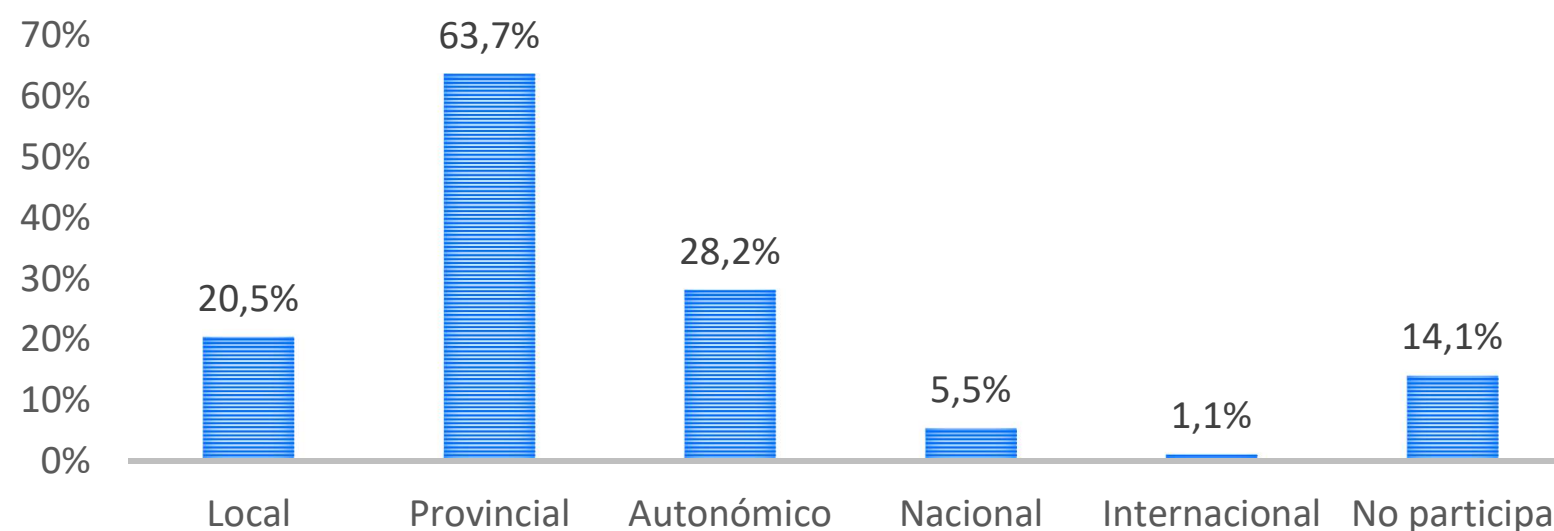
## Licencias deportivas por provincias, 2021



## La práctica deportiva de la población federada



Ámbito de las competiciones (Respuesta múltiple)

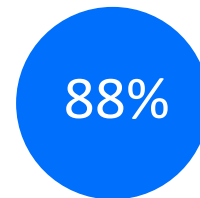


La **mayoría** de los deportistas federados **participan en competiciones oficiales.**

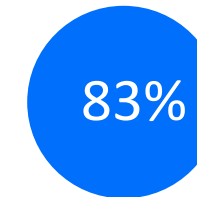
Se trata principalmente de competiciones de **ámbito provincial y autonómico.**

## La oferta de instalaciones deportivas

Disponibilidad de instalaciones para entrenar  
(% deportistas)



Disponibilidad de instalaciones para competir  
(% deportistas)



El **88%** de los deportistas federados encuestados en Jaén, afirma disponer de instalaciones deportivas en su municipio para **entrenar**. En menor medida, el **83%** dispone de instalaciones para **competir**. Para gran parte de ellos, el **grado de disponibilidad de las instalaciones es medio**.

Grado de disponibilidad de las instalaciones deportivas para el entrenamiento  
(% deportistas)

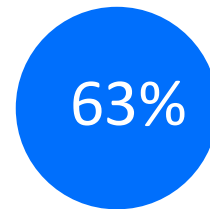
---

Baja	15,0%
<b>Media</b>	<b>67,8%</b>
Alta	15,9%
Muy alta	1,3%
Total	15,0%

---

# Valoración de la oferta de infraestructuras deportivas

## Aprovechamiento eficiente de las instalaciones/espacios deportivos (% deportistas)



## El grado de satisfacción con las instalaciones que utiliza (desde 1 nada satisfecho hasta 5 muy satisfecho)

Espacios deportivos (amplitud, pavimento, altura de sala, etc).	3,0
Estado y actualización del equipamiento y material deportivo.	3,2
Adecuación de los vestuarios para el uso que usted realiza.	3,4
Limpieza (espacios deportivos, equipamiento, recepción, aseos...).	3,6
<b>Horarios de apertura y cierre de la instalación.</b>	<b>3,8</b>

Aproximadamente 6 de cada diez deportistas piensan **que se aprovechan de forma eficiente** las instalaciones deportivas en las que entrenan.

Algo más del 30% valoran como **bueno el estado** de las mismas.

El aspecto mejor valorado son los **horarios de apertura y cierre de la instalación.**

## El estado de las instalaciones deportivas de su municipio (% deportistas)

Muy malo	10,5%
Malo	15,4%
<b>Regular</b>	<b>36,8%</b>
Bueno	33,8%
Muy bueno	3,5%
Total	100,0%

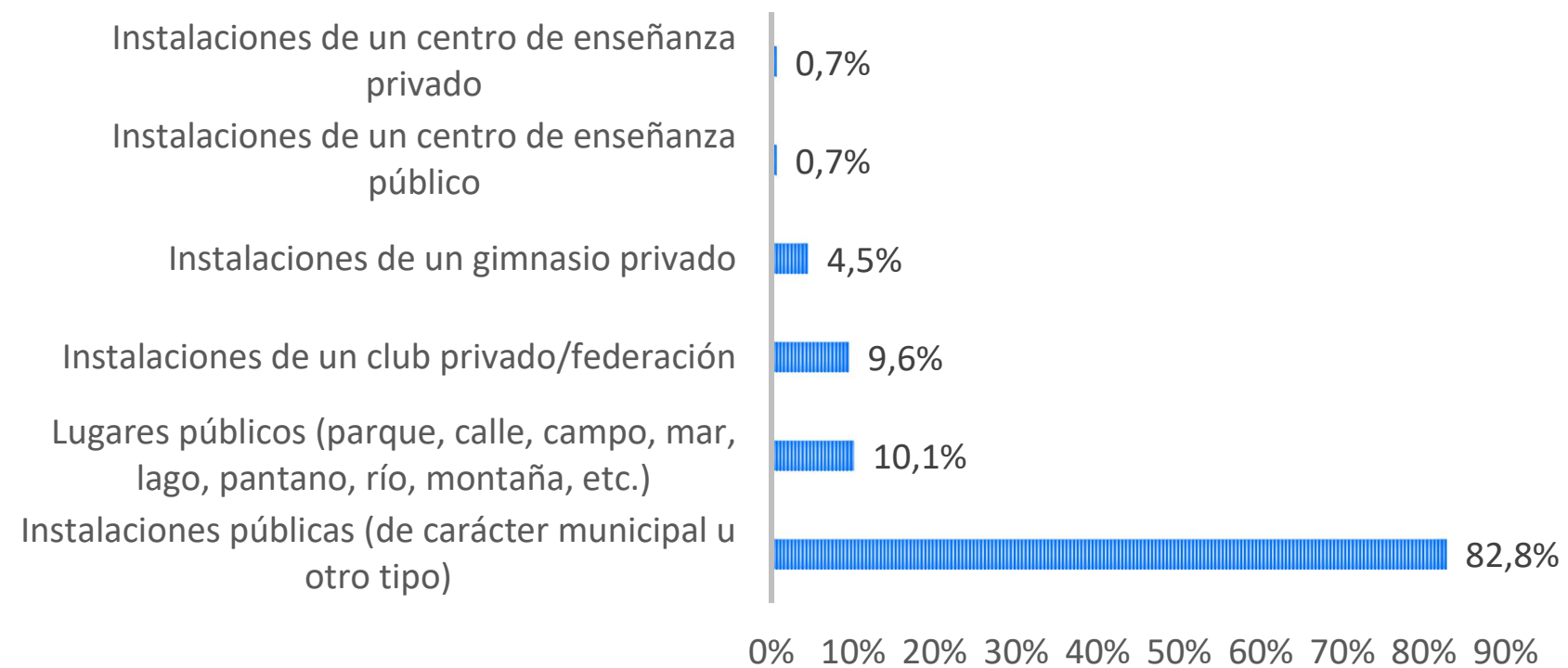


## La demanda de espacios e instalaciones deportivas

Entre la población jiennense que practica deporte federado, los lugares de práctica deportiva más frecuentes son **las instalaciones públicas (83%)** y en menor medida los lugares públicos (10,1%) y las instalaciones de un club privado (9,6%).

### Lugares de práctica deportiva/entrenamiento de los deportistas federados.

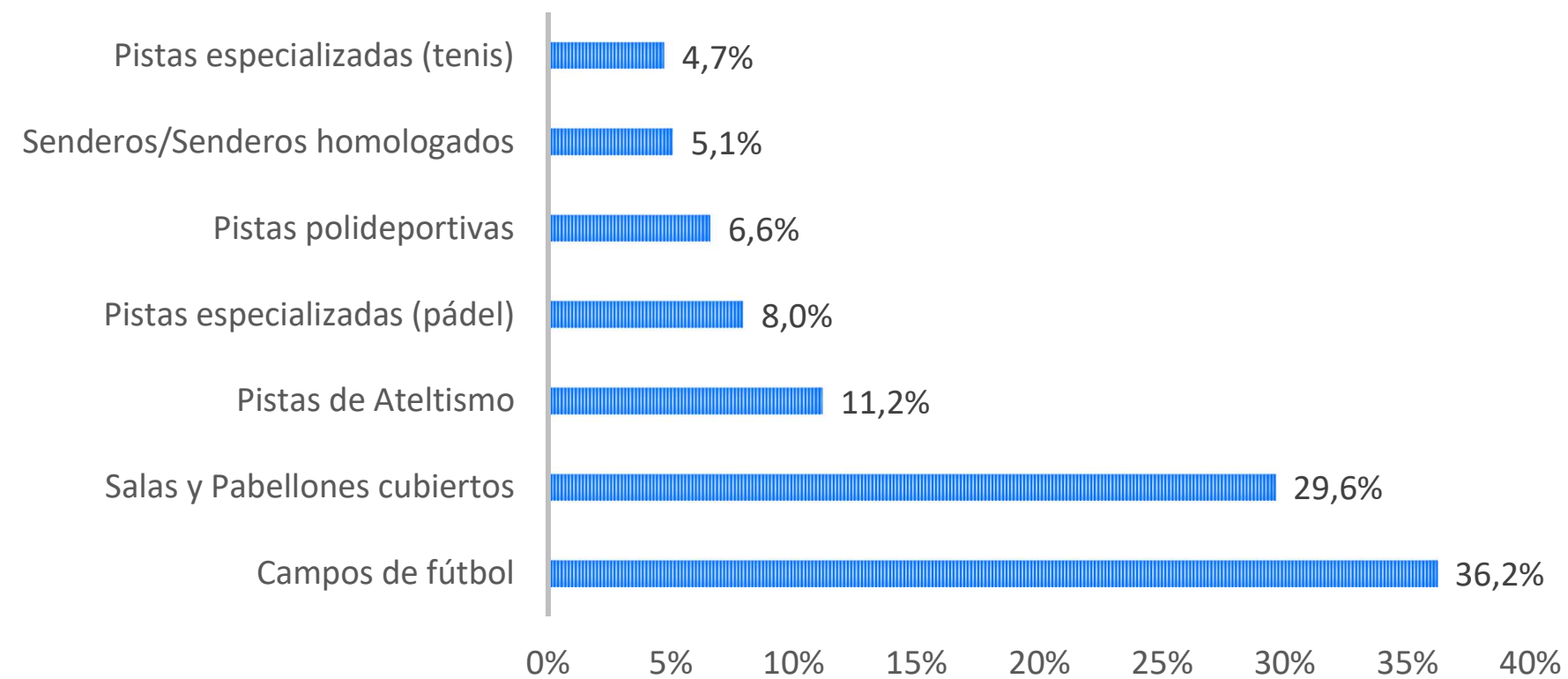
(Respuesta múltiple)



## La demanda de espacios e instalaciones deportivas

Las instalaciones más comunes para entrenar entre los deportistas federados de Jaén son **los campos de fútbol y las salas y pabellones cubiertos**.

Tipología de las principales instalaciones deportivas que se usan en la práctica/entrenamiento.  
(Respuesta múltiple)



## La demanda de espacios e instalaciones deportivas

El grado de demanda de las instalaciones que se usan para entrenar (% deportistas)

Muy bajo	1,7%
Bajo	4,7%
Medio	27,8%
<b>Alto</b>	<b>51,7%</b>
Muy alto	14,1%
Total	100,0%

El nivel de utilización y ocupación de las instalaciones donde se entrena (% deportistas)

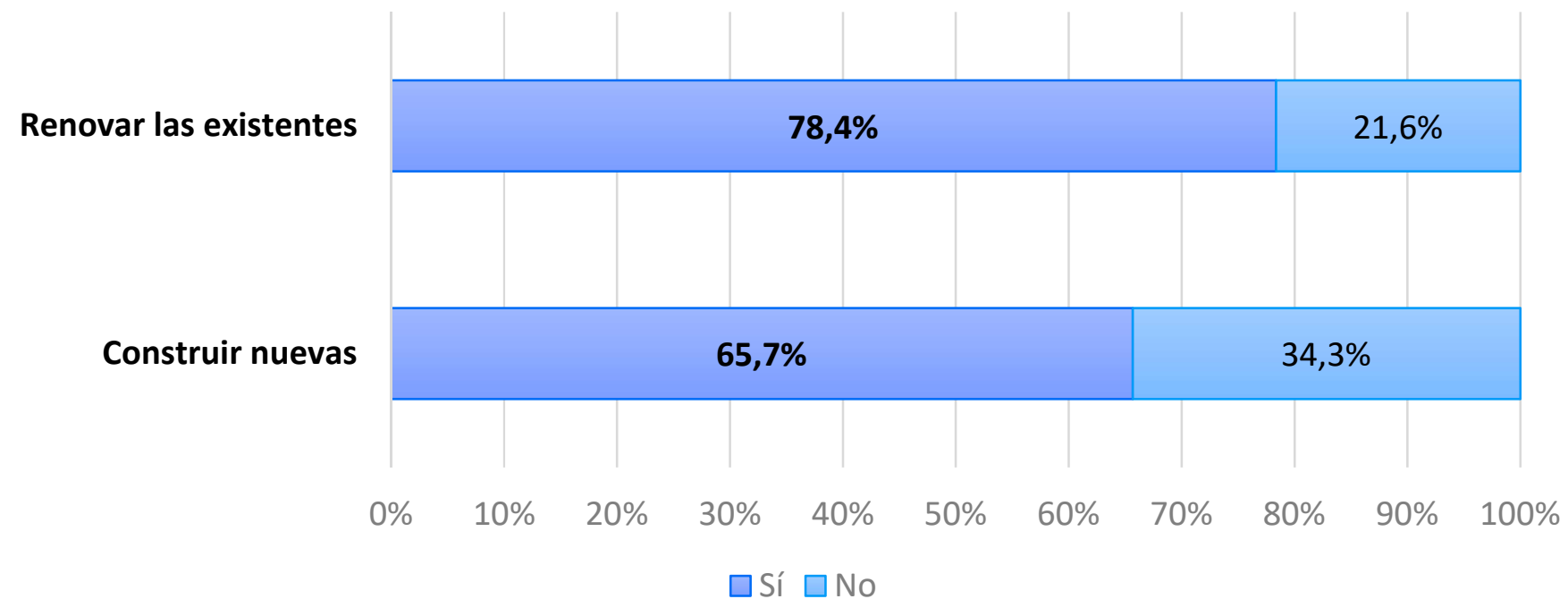
Muy bajo	-
Bajo	1,8%
Medio	29,2%
<b>Alto</b>	<b>50,9%</b>
Muy alto	18,1%
Total	100,0%

Más de la mitad de los deportistas federados encuestados en Jaén, piensa que **el grado de demanda y nivel de utilización** de las instalaciones deportivas donde se realizan los entrenamientos, en general **es alto**.

## Necesidades en materia de instalaciones deportivas

Aproximadamente **ocho de cada diez** encuestados indican que en los próximos 4 o 5 años **habrá que renovar o adecuar** las instalaciones disponibles en la actualidad en Jaén, **algo menos** (66%) piensan que será necesario **construir nuevas**.

**Necesidad de instalaciones deportivas para los próximos años**  
(% deportistas)



# Uso y demanda de espacios e instalaciones deportivas. Indicadores clave para Jaén

# Metodología

**OBJETIVO:** Conocer la oferta y la demanda de instalaciones y espacios deportivos para la práctica del deporte con un mayor detalle geográfico (zonas PDIEDA) y por federaciones.

<b>FICHA TÉCNICA</b>	Ámbito geográfico	Andalucía
	Población objeto de estudio	<b>Técnicos deportivos municipales</b>
	Recogida de datos	Entrevistas online con apoyo telefónico
	Tamaño muestral	924 cuestionarios Andalucía / <b>107 en Jaén</b> 745 municipios (95% del total)/ <b>91 en Jaén</b>
<b>FICHA TÉCNICA</b>	Ámbito geográfico	Andalucía
	Población objeto de estudio	<b>Delegados provinciales y responsables de las sedes de las federaciones deportivas</b>
	Recogida de datos	Entrevistas online con apoyo telefónico
	Tamaño muestral	244 cuestionarios / <b>20 en Jaén</b>

## 1. Análisis de la oferta y demanda de instalaciones deportivas en Jaén. Técnicos deportivos municipales

Se presentan en este apartado los resultados de una encuesta a **los técnicos/as deportivos municipales de Jaén**, sobre los hábitos deportivos, el uso y demanda de instalaciones deportivas en cada una de las **6 Zonas Deportivas** establecidas en el Plan Director de instalaciones y establecimientos Deportivos en Andalucía (PDIEDA) para Jaén. Es la primera vez que en Andalucía se lleva a cabo un estudio de estas características, donde se sustituye al usuario final por el gestor deportivo. El cambio responde a la necesidad de tener datos de todos y cada uno de los municipios andaluces. En Jaén se ha obtenido respuesta de **107 técnicos que han ofrecido información de 91 municipios**.

Zona Deportiva	Nº municipios
Aglomeración Urbana de Jaén	12
Campaña Jiennense	14
Cazorla y Sierra Mágina	23
Segura y las Villas	22
Sierra Morena-Las Lomas	21
Sierra Sur de Jaén	5
<b>Total Jaén</b>	<b>97</b>

## Principales actividades deportivas que se pueden practicar en los municipios de Jaén

Porcentaje de municipios en los que se puede practicar cada modalidad deportiva. (Respuesta múltiple)

Pádel	93,0%
Fútbol, fútbol 7	89,8%
Fútbol sala	89,6%
Gimnasia de mantenimiento, aeróbic, step, yoga, pilates, etc.	88,0%
Senderismo	76,5%
Petanca	74,7%
Baloncesto	73,3%
Natación	72,3%
Tenis	72,2%
Caza	70,9%
Ciclismo	69,3%
Actividades en piscina (gimnasia acuática, aquarunning, aquafitness, e	62,7%
Musculación	61,4%
Tenis de mesa	61,3%

En la actualidad **todos los municipios de Jaén permiten practicar algún tipo de actividad física o modalidad deportiva**, más allá de andar. En **más del 90% de municipios se puede practicar pádel**.

En la tabla solo se ofrecen las actividades que se pueden practicar en más del 60% de municipios de Jaén. Para más información, consultar los informes detallados del estudio.



## Actividades deportivas más practicadas en los municipios de Jaén

Porcentaje de municipios según actividades deportivas más practicadas. (Respuesta múltiple)

<b>Fútbol, fútbol 7</b>	<b>78,8%</b>
Gimnasia de mantenimiento, aeróbic, step, yoga, pilates, etc.	71,5%
Pádel	69,1%
Fútbol sala	60,4%



<b>Fútbol, Fútbol 7</b>	<b>77,7%</b>
Fútbol sala	60,4%



<b>Gimnasia de mantenimiento, aeróbic, step, yoga, pilates, etc.</b>	<b>71,5%</b>
Senderismo	36,6%

En el **79% municipios de Jaén la actividad deportiva más frecuente es el fútbol**. El análisis de las actividades más practicadas en función del género, indica que en la mayoría de municipios (71,5%) la actividad más común entre las mujeres es la gimnasia de mantenimiento y entre los hombres el fútbol (78%).

## Actividades deportivas más practicadas en los municipios de Jaén

Las actividades deportivas más practicadas varían según la zona de residencia. Excepto en la Campiña Jiennense, en **todas las Zonas PDIEDA de Jaén** la mayoría de municipios indican que la **actividad deportiva más frecuente es el fútbol seguido por la gimnasia de mantenimiento.**

### Porcentaje de municipios según actividades deportivas más practicadas en cada Zona PDIEDA . (Respuesta múltiple)

	Campiña Jiennense	Sierra Morena-Las Lomas	Aglomeración urbana de Jaén	Cazorla y Sierra Mágina	Segura y las Villas	Sierra sur de Jaén
Gimnasia de mantenimiento, aeróbic, step, yoga, pilates, etc.	<b>65,4%</b>	70,0%	90,9%	67,5%	68,2%	<b>80,0%</b>
Fútbol, fútbol 7	53,8%	<b>88,3%</b>	<b>95,5%</b>	<b>85,0%</b>	<b>70,5%</b>	<b>80,0%</b>
Fútbol sala	61,5%	57,5%	63,6%	60,0%	54,5%	90,0%
Senderismo	7,7%	26,7%	43,9%	50,0%	47,7%	50,0%
Pádel	57,7%	67,5%	71,2%	75,0%	68,2%	<b>80,0%</b>

## Disponibilidad de infraestructuras deportivas en los municipios de Jaén

Porcentaje de municipios según disponibilidad de instalaciones deportivas. (Respuesta múltiple)

<b>Pistas polideportivas</b>	<b>92,9%</b>
Campos de fútbol	92,3%
Pistas especializadas (pádel)	88,5%
Piscinas al aire libre	83,6%
Salas y Pabellones cubiertos	74,7%
Senderos/Senderos homologados	59,7%

Las **pistas polideportivas y los campos de fútbol**, son las instalaciones deportivas más frecuentes en los municipios de Jaén, más del 90% de los municipios indica que dispone de este tipo de instalaciones. Otras instalaciones frecuentes son las pistas de pádel y las piscinas al aire libre, que se pueden encontrar en más del 80% de los municipios analizados.

Según la opinión de los técnicos municipales **todas las instalaciones mencionadas tienen un alto grado de demanda entre la población.**



## Disponibilidad de infraestructuras deportivas en los municipios de Jaén

Las pistas polideportivas y los campos de fútbol son las instalaciones deportivas más frecuentes en los municipios de la mayoría de las Zonas PDIEDA de Jaén. Se observa mayor disponibilidad de piscinas al aire libre en Segura y Las Villas.

### Instalaciones y espacios deportivos más frecuentes en cada Zona PDIEDA de Jaén

Campaña jiennense	Sierra Morena-Las Lomas	Aglomeración urbana de Jaén	Cazorla y Sierra Mágina	Segura y las Villas	Sierra sur de Jaén
Pistas polideportivas	Campos de fútbol	Campos de fútbol	Pistas polideportivas	Piscinas al aire libre	Pistas polideportivas
Campos de fútbol	Pistas especializadas (pádel)	Pistas especializadas (pádel)	Campos de fútbol	Pistas polideportivas	Pistas especializadas (pádel)
Pistas especializadas (Pádel)	Pistas polideportivas	Pistas polideportivas	Pistas especializadas (pádel)	Campos de fútbol	Salas y pabellones cubiertos

## Valoración de las instalaciones deportivas públicas disponibles

En general los técnicos deportivos municipales **valoran de forma positiva el precio y la accesibilidad de las instalaciones**. Para una gran mayoría, las instalaciones de su municipio se aprovechan eficientemente. Se podría mejorar su mantenimiento y la dotación de personal.

### Los aspectos mejor valorados

Los precios son accesibles.

Las instalaciones son accesibles, se puede llegar fácilmente.

Los horarios y días de apertura y cierre son los adecuados.

La gestión de las reservas de las instalaciones públicas deportivas está bien resuelta.

### Los aspectos peor valorados

Las instalaciones deportivas están adaptadas a las personas con algún tipo de discapacidad física.

Las instalaciones deportivas que hay son suficientes para la práctica.

Las instalaciones deportivas están adaptadas a las personas con algún tipo de discapacidad psíquica.

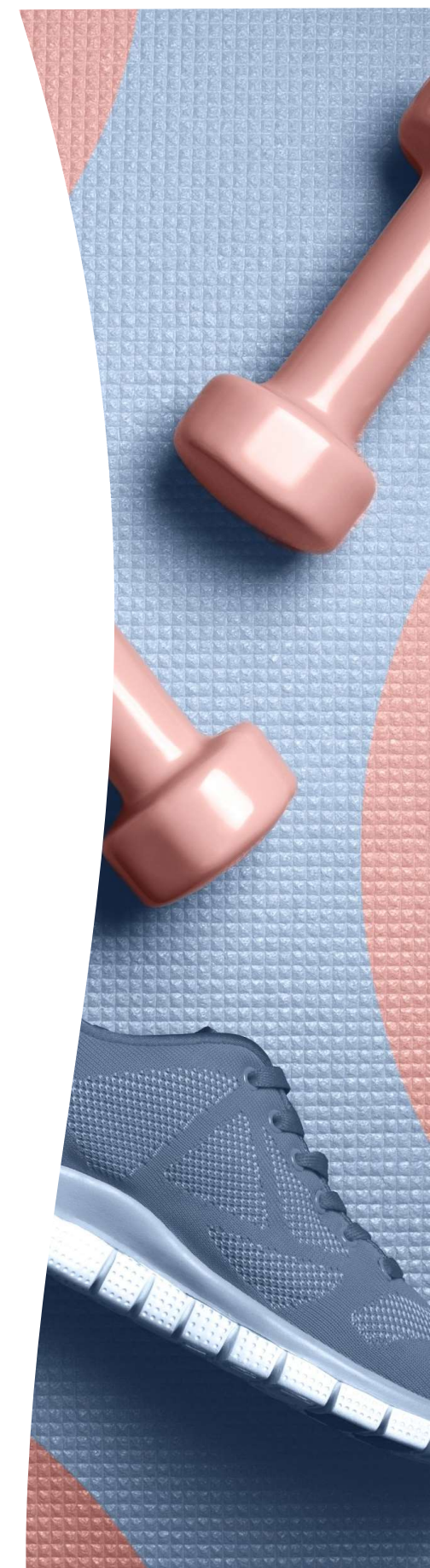
Las instalaciones deportivas están adaptadas a las personas con algún tipo de discapacidad sensorial.

## Necesidades percibidas sobre dotaciones deportivas

Según las opiniones expresadas por los técnicos deportivos municipales de Jaén, durante los próximos 5 años, **en cuatro de cada diez municipios habría que construir salas y pabellones cubiertos** y en algo más de la mitad se debería **remodelar las pistas polideportivas ya construidas**.

**Porcentaje de municipios según tipología de instalaciones que es necesario construir y remodelar en los próximos cinco años. (Respuesta múltiple)**

Construir		Remodelar	
<b>Salas y Pabellones cubiertos</b>	<b>44,6%</b>	<b>Pistas polideportivas</b>	<b>56,1%</b>
Pistas especializadas (pádel)	41,9%	Campos de fútbol	54,9%
Piscinas cubiertas	33,7%	Pistas especializadas (pádel)	41,7%
Senderos/Senderos homologados	28,8%	Salas y Pabellones cubiertos	35,5%
Pistas polideportivas	25,6%	Piscinas al aire libre	35,3%



## Necesidades percibidas en la Red Complementaria

En cuanto a las necesidades percibidas en la Red Complementaria sobre **espacios destinados al deporte de competición y espectáculo**, las **principales carencias** se detectan en **los complejos de piscinas al aire libre o cubiertos y los grandes pabellones cubiertos**.

Porcentaje de municipios según necesidades percibidas en instalaciones deportivas de la Red Complementaria. (Respuesta múltiple)

Deporte de competición y espectáculo deportivo de nivel o categoría provincias	Construir	Remodelar	No es necesario
Estadios de fútbol con aforo superior a los 5.000 espectadores	8,2%	41,6%	51,2%
Estadios de atletismo con aforo superior a los 2.000 espectadores	26,0%	25,1%	49,4%
<b>Complejos de piscinas al aire libre o cubiertos con vasos de 50 m. o con vasos para saltos de trampolín</b>	27,8%	<b>36,2%</b>	36,0%
<b>Pabellones cubiertos con capacidad comprendida entre los 1.000 y 5.000 espectadores</b>	<b>32,6%</b>	29,0%	40,6%

## Necesidades percibidas en la Red Complementaria

Con relación a los **equipamientos deportivos singulares**, en opinión de los entrevistados, se detectan más necesidades en la construcción de nuevos **centros de tiro olímpico**.

### Porcentaje de municipios según necesidades percibidas en instalaciones deportivas de la Red Complementaria. (Respuesta múltiple)

Equipamientos deportivos singulares	Construir	Remodelar	No es necesario
Estadios de hockey hierba, los de rugby o los de béisbol que presentan condiciones técnicas o dimensionales muy específicas que impiden su compatibilidad con otros deportes	28,4%	11,7%	59,9%
<b>Centros de tiro olímpico (precisión y plato)</b>	<b>34,2%</b>	13,4%	52,4%
Centros de tiro con arco	30,0%	14,5%	55,5%
Velódromos	24,5%	10,8%	64,7%
Complejos de hípica	24,0%	15,2%	60,9%
Campos de golf de 9 hoyos	25,6%	12,3%	63,2%



## Prioridades en la planificación y diseño de la oferta deportiva de Jaén

Para los técnicos deportivos encuestados en Jaén, las **prioridades** que se deben tener en cuenta en los próximos años para la **planificación** en materia de **instalaciones deportivas** son:

01

**La demanda actual.**

02

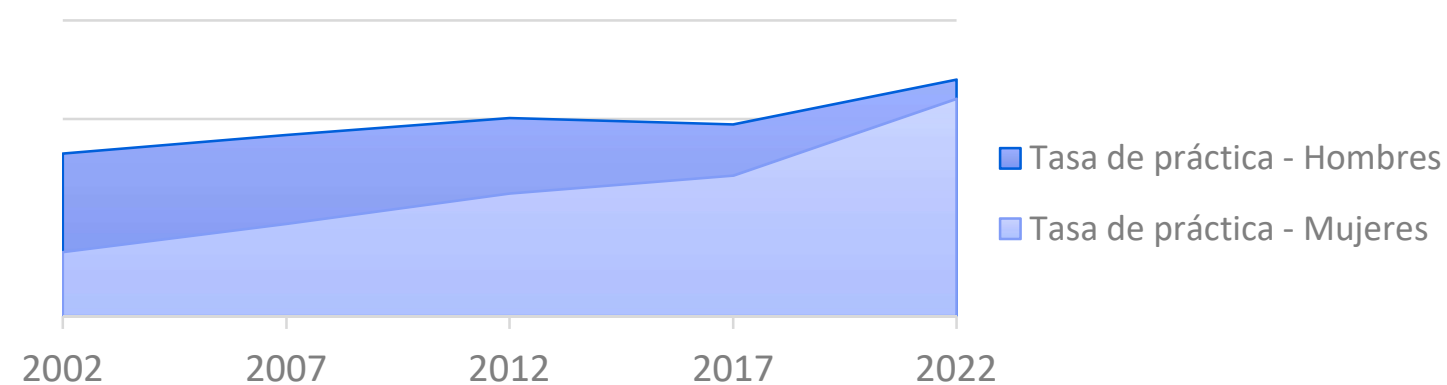
**Promover acuerdos entre administraciones públicas, municipios y entidades privadas que maximicen el uso de las infraestructuras y minimicen los costos de mantenimiento y gestión.**

03

**Las instalaciones públicas disponibles.**

## Deporte y mujer

El **83%** de los técnicos deportivos encuestados en Jaén, opina que la **práctica deportiva de la mujer ha experimentado un notable crecimiento** en los últimos años.



El **87%** afirma que en su municipio **existe un reparto equitativo** por género en el **uso de las instalaciones deportivas municipales**.



## Deporte y mujer

En la mayoría de los municipios de Jaén **se tienen en cuenta las necesidades de varones y mujeres en el diseño de la política deportiva municipal**. De forma mayoritaria se realiza un uso no sexista del lenguaje y las imágenes en todas las acciones de comunicación relativas al ámbito deportivo.

### Porcentaje de municipios según principales medidas implantadas con perspectiva de género en la gestión deportiva local . (Respuesta múltiple)

---

<b>Se tienen en cuenta las necesidades de hombres y mujeres con respecto a la práctica de actividad física y el deporte en el diseño de la política deportiva local.</b>	<b>87,9%</b>
Se realiza un uso no sexista del lenguaje y las imágenes en todas las acciones de comunicación relativas al ámbito deportivo.	86,2%
Se utilizan canales de difusión diferentes con objeto de que la información llegue a los distintos segmentos de población.	78,2%
Las bases de las subvenciones incorporan aspectos orientados al impulso de la participación de las mujeres en los distintos niveles de deportivo.	71,4%
El personal responsable de la gestión deportiva local, tanto técnico como político, tienen formación en materia de igualdad/No lo pueden saber.	62,6%

---

## Deporte y mujer

Las personas entrevistadas consideran que, de cara a incrementar la práctica deportiva entre las mujeres, sería bueno **realizar programas que vinculen el deporte con la salud en todas las edades**. También ven interesante adaptar la oferta deportiva local a los intereses y necesidades de la población femenina y tener en cuenta las necesidades de las mujeres en la planificación de las infraestructuras deportivas.

### Porcentaje de municipios según medidas prioritarias que ayudarían a aumentar la práctica deportiva entre las mujeres. (Respuesta múltiple)

---

<b>Realizar programas que vinculen deporte y salud en todas las edades de las mujeres</b>	<b>73,8%</b>
Adaptar la oferta deportiva local de actividades a los intereses y características de las mujeres.	60,7%
Tener en cuenta las necesidades y hábitos deportivos de las mujeres en la planificación de las infraestructuras deportivas.	51,4%
Facilitar el acceso de las mujeres a cualquier tipo de deporte, especialmente cuando son mayoritariamente masculinos	32,7%

---

## Deporte y discapacidad

A los técnicos encuestados les resulta complejo cifrar el número de personas con discapacidad que realizan actividad física en su municipio, ya que tampoco conocen las características de la población al respecto. La respuesta más común entre los técnicos deportivos municipales es que **menos del 5% de la población discapacitada residente realiza algún tipo de actividad físico deportiva.**

Solo en el **41% de los municipios** analizados en Jaén, se indica que **se llevan a cabo programas de promoción de la práctica deportiva entre personas con discapacidad.** La actividades deportivas más frecuentes son **gimnasia de mantenimiento y actividades en piscina.**

### Porcentaje de municipios según actividades deportivas más practicadas por la población con discapacidad. (Respuesta múltiple)

<b>Gimnasia de mantenimiento, aeróbic, step, yoga, pilates, etc.</b>	<b>44,9%</b>
Actividades en piscina (gimnasia acuática, aquarunning, aquafitness, etc.)	44,5%
Senderismo	31,0%
Fútbol, fútbol 7	25,3%
Fútbol sala	19,7%



## Deporte y discapacidad

En opinión de las personas entrevistadas, las instalaciones y espacios deportivos municipales **están más adaptados a la práctica deportiva de las personas con discapacidad física, que a aquellas con dificultades psíquicas o sensoriales.**

Las personas encuestadas consideran que la potenciación del deporte para personas con discapacidad pasa por **augmentar el presupuesto orientado a la promoción deportiva en este colectivo** y se alude a la necesidad de formación específica en materia de deporte y discapacidad, entre el personal responsable de organizar e impartir las actividades deportivas.

### Porcentaje de municipios según medidas prioritarias para ayudar a aumentar la práctica deportiva de las personas con discapacidad. (Respuesta múltiple)

---

<b>Aumentar los recursos económicos destinados a la promoción de la práctica deportiva de personas con discapacidad.</b>	<b>73,8%</b>
Formación específica en materia de deporte y discapacidad entre el personal responsable de organizar e impartir las actividades deportivas.	53,3%
Mejora y adaptación de las infraestructuras y equipamientos deportivos	52,3%
Mejora y adaptación de la oferta de actividades deportivas.	51,4%
Transformación de las escuelas deportivas en escuelas deportivas inclusivas.	17,8%

---

## 2. Análisis de la oferta y demanda de instalaciones deportivas en Jaén. Técnicos deportivos de federaciones.

Se presentan en este apartado los resultados de una encuesta a los **delegados provinciales de las distintas federaciones** que operan en Jaén y en el caso de no contar con la opinión del delegado provincial se acudía directamente a la sede federativa para obtener los datos de esta provincia, de esta forma en Jaén se ha obtenido información de **55 federaciones deportivas** y se **han realizado 20 entrevistas a técnicos** deportivos federados.

El objetivo final del estudio es conocer la **oferta y la demanda de instalaciones y espacios deportivos para la práctica del deporte federado en la provincia.**



## Valoración de las instalaciones deportivas disponibles para el deporte federado en Jaén.

El **82%** de las federaciones analizadas en la provincia, indican que en los próximos 5 años **aumentará el grado de demanda de las instalaciones deportivas** que utilizan para realizar los entrenamientos.

Los aspectos **mejor valorados** de las instalaciones deportivas públicas que se utilizan para entrenar, son la **accesibilidad** y los precios. Los **peor valorados** son **la suficiencia** de instalaciones y que no están adaptadas para la práctica federada de deportistas discapacitados.

### Los aspectos mejor valorados

**Las instalaciones son accesibles, se puede llegar fácilmente.**

Los precios son accesibles.

Los horarios y días de apertura y cierre son los adecuados.

Las instalaciones deportivas son las adecuadas para la práctica deportiva de los deportistas federados.

### Los aspectos peor valorados

Las instalaciones deportivas están en buen estado (infraestructuras, equipamiento, ).

Las instalaciones deportivas están adaptadas a la práctica deportiva federada de deportistas discapacitados.

**Las instalaciones deportivas que hay son suficientes para el entrenamiento de los deportistas federados.**



## Valoración de las instalaciones deportivas disponibles para el deporte federado en Jaén.

El 73% de las federaciones analizadas en Jaén, indica que las instalaciones deportivas que necesitan para sus entrenamientos podrían ser compatibles con otros usos deportivos. Principalmente se señala que pueden servir para el entrenamiento/ competición de otras modalidades federadas y programas relacionados con la educación física escolar.

Porcentaje de federaciones según los usos alternativos que se le pueden dar a las instalaciones deportivas que necesitan para entrenar. (Respuesta múltiple)

---

<b>Entrenamiento/competición de otras modalidades deportivas.</b>	<b>63,6%</b>
Escolar: Programas relacionados con la educación física escolar.	54,5%
Práctica deportiva de la población general.	45,5%
Celebración de eventos deportivos.	36,4%
Formación: Programas y cursos de iniciación, desarrollo o mantenimiento de diferentes actividades deportivas.	36,4%
Acuerdos entre administraciones públicas, municipios y entidades privadas	18,2%

---

## Necesidades percibidas en la Red Especial

Entre los técnicos deportivos de las federaciones encuestados en Jaén, las **principales necesidades** percibidas en instalaciones y espacios deportivos de **la Red Especial** son:

### Grandes Equipamientos Deportivos asociados al medio natural

- ✓ Rutas o circuitos de montaña .
- ✓ Centros de deportes acuáticos en lagos, embalses o ríos.

### Centros deportivos para el deporte de alto nivel

- ✓ Centros de Alto Rendimiento.
- ✓ Centros de Tecnificación Deportiva.

### Grandes equipamientos para el deporte de élite y el espectáculo deportivo

- ✓ Palacios de deportes.
- ✓ Estadios de atletismo de gran aforo.

## Prioridades en la planificación de la oferta de infraestructuras deportivas para el deporte federado.

Para los técnicos deportivos encuestados en Jaén, las **prioridades** que se deben tener en cuenta en los próximos años para la **planificación en materia de instalaciones deportivas**, para cualquier deporte federado de competición y/o élite son:


- 01** Promover acuerdos entre administraciones públicas, municipios y entidades privadas que maximicen el uso de las infraestructuras y minimicen los costos de mantenimiento y gestión.
- 02** La demanda actual de una práctica deportiva.
- 03** Instalaciones disponibles homologadas.

## La mujer en el deporte federado

En un **60%** de las ocasiones, los entrevistados de las federaciones en Jaén afirman que sí **existe un reparto equitativo de los recursos en la práctica del deporte federado entre hombres y mujeres**, aunque existen claras diferencias entre las distintas federaciones.



Los principales motivos para la escasez de licencias femeninas, según la opinión de los técnicos deportivos, se debe principalmente a la **falta de cultura deportiva, falta de apoyo y estímulo durante la infancia y la poca visibilidad del deporte federado femenino**.



## La mujer en el deporte federado

Las personas entrevistadas consideran que, de cara a **incrementar la práctica deportiva federada entre las mujeres**, sería bueno realizar **programas para incentivar la participación** de las mujeres en actividades y eventos deportivos, y dar mayor visibilidad a las mujeres que participan en el ámbito deportivo federado.

### Porcentaje de técnicos según medidas prioritarias que ayudarían a aumentar la práctica deportiva federada entre las mujeres. (Respuesta múltiple)

---

<b>Realizar programas para incentivar la participación de las mujeres en las actividades y eventos deportivos organizados en todas las edades.</b>	<b>65,0%</b>
Dar mayor visibilidad a las mujeres que participan en el ámbito deportivo federado.	60,0%
Garantizar la igualdad entre hombres y mujeres en la asignación de instalaciones para entrenamientos y competiciones.	35,0%
Analizar las necesidades y la realidad de las mujeres deportistas federadas para identificar áreas de mejora en su oferta.	30,0%

---

## La mujer en el deporte federado

Entre las **medidas puestas en marcha** por las federaciones para fomentar la práctica deportiva federada entre las mujeres, las más frecuentes son **incentivar la participación de las mujeres en las actividades y eventos deportivos organizados** y realizar una planificación equitativa en los programas de pretecnificación y tecnificación (número de concentraciones por género).

### Porcentaje de federaciones según medidas puestas en marcha para la implantación de la perspectiva de género en la gestión deportiva. (Respuesta múltiple)

---

La federación adopta medidas para incentivar la participación de las mujeres en las actividades y eventos deportivos organizados.	90,0%
La federación realiza una planificación equitativa en los programas de pretecnificación y tecnificación (número de concentraciones por género).	80,0%
Los premios otorgados a deportistas en las competiciones organizadas por la federación se ajustan al Principio de Igualdad de hombres y mujeres.	75,0%
La federación adopta medidas para garantizar la igualdad entre hombres y mujeres en la asignación de instalaciones, tanto en el ámbito de actividad de las selecciones nacionales, como en el diseño de los eventos deportivos organizados por la federación.	75,0%

---

## El deporte federado en personas con discapacidad

En Jaén, solo un **0,2%** de las **licencias deportivas** que se registraron en 2021, pertenecen a **federaciones deportivas para personas con discapacidad**.

### Número de licencias deportivas de las federaciones específicas de deportes para personas con discapacidad en Jaén

	Hombres	Mujeres	Total
Federación Andaluza de Deportes de Personas con Discapacidad Física	8	3	11
Federación Andaluza de Deportes de Personas con Parálisis Cerebral	-	-	-
Federación Andaluza de Deportes para Ciegos	7	2	9
Federación Andaluza de Deportes para Discapacitados Intelectuales	37	10	47
Federación Andaluza de Deportes para Sordos	-	-	-
<b>Total</b>	<b>52</b>	<b>15</b>	<b>67</b>



## El deporte federado en personas con discapacidad

Entre las federaciones que no son específicas para la población con discapacidad, **son muy pocas las que pueden indicarnos el número exacto de licencias deportivas de este colectivo en la provincia.** De las 55 federaciones analizadas, solo 12 ofrecen datos al respecto. La Federación Andaluza de Baloncesto es la que indica mayor número de licencias de este tipo.

### Número de licencias de personas con discapacidad según federación deportiva y género

	Hombres	Mujeres
Badminton	1	-
<b>Baloncesto</b>	<b>1.400</b>	<b>600</b>
Bolos	15	10
Ciclismo	1	-
Fútbol	150	2
Hípica	1	2
Hockey	10	10
Karate	3	2
Lucha y modalidades asociadas	2	1
Taekwondo	-	1
Tiro con arco	1	-
Tiro olímpico	2	6



## El deporte federado en personas con discapacidad

El **47%** de los delegados/sedes entrevistados en Jaén considera que **más del 50% de las instalaciones están preparadas para los deportistas con discapacidad física**. En menor medida piensan que están adaptadas a los deportistas con discapacidad psíquica y sensorial.

Según los técnicos entrevistados, las **medidas prioritarias para el fomento** del deporte federado en personas con discapacidad pasan **por aumentar el presupuesto** orientado a la promoción deportiva en este colectivo y **mejorar y adaptar las infraestructuras y equipamiento actuales**.

### Porcentaje de técnicos según medidas prioritarias que ayudarían a aumentar la práctica deportiva federada entre las personas con discapacidad. (Respuesta múltiple)

---

<b>Aumentar los recursos económicos destinados a la promoción de la práctica deportiva federada de personas con discapacidad.</b>	<b>80,0%</b>
Mejora y adaptación de las infraestructuras y equipamientos deportivos.	60,0%
Formación específica en materia de deporte y discapacidad para los técnicos de las federaciones deportivas.	55,0%
Mejora y adaptación de la oferta de actividades deportivas.	50,0%

---

# Hábitos deportivos de la población andaluza 2022. Informe Jaén

Investigación realizada en 2022 por el Observatorio del Deporte Andaluz de la Empresa Pública para la Gestión del Turismo y del Deporte de Andalucía