

Avance de Liquidación del Presupuesto de la Comunidad Autónoma de Andalucía

Ejercicio 2023



Junta de Andalucía

© CONSEJERÍA DE ECONOMÍA, HACIENDA Y FONDOS EUROPEOS
JUNTA DE ANDALUCÍA

Coordinación: Intervención General de la Junta de Andalucía, Servicio de Rendición de Información Contable

Edita: Servicio de Estudios y Publicaciones

Diseño y edición digital:

IrisGráfico/laletradigital www.irisgrafico.es

ÍNDICE

Presentación	5
JUNTA DE ANDALUCÍA	6
Liquidación del Presupuesto de Gastos. 2023	7
Modificaciones de Créditos. 2023	14
Liquidación del Presupuesto de Ingresos. 2023	19
AGENCIAS ADMINISTRATIVAS DE LA JUNTA DE ANDALUCÍA	25
Agencia Digital de Andalucía	26
Instituto de Estadística y Cartografía de Andalucía	34
Instituto Andaluz de Prevención de Riesgos Laborales	41
Servicio Andaluz de Salud	49
Instituto Andaluz de Investigación y Formación Agraria, Pesquera, Alimentaria y de la Producción Ecológica	58
Agencia para la Calidad Científica y Universitaria de Andalucía	67
Patronato de la Alhambra y Generalife	75
Centro Andaluz de Arte Contemporáneo	83
Instituto Andaluz de la Mujer	91
Instituto Andaluz de la Juventud	99
Instituto Andaluz de Administración Pública	107
AGENCIAS DE RÉGIMEN ESPECIAL DE LA JUNTA DE ANDALUCÍA	115
Agencia Tributaria de Andalucía	116
Servicio Andaluz de Empleo	124
Agencia de Gestión Agraria y Pesquera de Andalucía	132

CONSORCIOS DE LA JUNTA DE ANDALUCÍA	141
Consortio Fernando de los Ríos	142
Consortio Parque de las Ciencias de Granada	150
Consortio Sanitario Público del Aljarafe	158
Consortio de Transporte Metropolitano de la Costa de Huelva	165
Consortio de Transporte Metropolitano del área de Almería	173
Consortio de Transporte Metropolitano del área de Córdoba	181
Consortio de Transporte Metropolitano del área de Granada	189
Consortio de Transporte Metropolitano del área de Jaén	196
Consortio de Transporte Metropolitano del área de Málaga	204
Consortio de Transporte Metropolitano del área de Sevilla	211
Consortio de Transporte Metropolitano del Campo de Gibraltar	219
Consortio Metropolitano de Transportes de la Bahía de Cádiz	227
Consortio Palacio de Exposiciones y Congresos de Granada	235
AGENCIAS PÚBLICAS EMPRESARIALES DE LA JUNTA DE ANDALUCÍA	242
Agencia Pública Empresarial de la Radio y Televisión de Andalucía	243
Agencia Andaluza de Cooperación Internacional para el Desarrollo	251
Agencia Empresarial para la Transformación y el Desarrollo Económico	258
Agencia de Innovación y Desarrollo de Andalucía	266
Agencia Pública Andaluza de Educación	275
Agencia Andaluza de Instituciones Culturales	284
Instituto Andaluz del Patrimonio Histórico	292
Agencia de Vivienda y Rehabilitación de Andalucía	300
Agencia de Obra Pública de la Junta de Andalucía	308
Agencia de Servicios Sociales y Dependencia de Andalucía	316
Agencia de Medio Ambiente y Agua de Andalucía	325
Agencia Pública de Puertos de Andalucía	334
Agencia Andaluza de la Energía	342

PRESENTACIÓN

En cumplimiento del artículo 35 regla sexta del Texto Refundido de la Ley General de la Hacienda Pública de la Junta de Andalucía, se presenta el Avance de liquidación del Presupuesto del Ejercicio 2023.

En primer lugar, se recogen una serie de tablas que resumen las operaciones de ejecución de los estados de ingresos y gastos del Presupuesto de la Comunidad Autónoma de Andalucía más significativas (todas ellas expresadas en miles de euros), así como una relación de gráficos ilustrativos.

Se incluye también la siguiente información que proporciona el Sistema de Gestión Integral de Recursos Organizativos de la Junta de Andalucía y sus Entidades Instrumentales "GIRO", en relación con la Junta de Andalucía, las Agencias Administrativas, las Agencias de Régimen Especial, las Agencias Públicas Empresariales y los Consorcios adscritos a la Administración de la Junta de Andalucía.

- Liquidación del presupuesto de ingresos.
- Resúmenes de modificaciones de créditos.
- Ejecución del presupuesto de gastos.

Junta de Andalucía

Avance de Liquidación del Presupuesto Comunidad Autónoma de Andalucía

Ejercicio 2023

Cuadro 1. Liquidación del presupuesto de gastos por capítulos (30/09/2023)

	Crédito definitivo	Crédito autorizado	Crédito comprometido	Obligaciones reconocidas	Pagos materializados
I. Gastos de personal	7.562.424,18	5.322.931,71	5.322.931,71	5.322.931,71	5.322.870,96
II. Gastos corrientes en bienes y servicios	1.324.381,34	952.820,04	904.405,34	576.150,63	572.876,71
III. Gastos financieros	529.079,90	423.969,43	423.969,43	341.822,56	294.063,77
IV. Transferencias corrientes	27.889.399,66	19.782.189,83	19.380.538,31	18.857.139,58	18.849.196,29
V. Fondo de contingencia	16.000,00	0,00	0,00	0,00	0,00
VI. Inversiones reales	1.866.545,71	1.288.555,20	1.155.037,54	485.112,66	482.392,17
VII. Transferencias de capital	4.585.002,54	2.705.675,15	2.214.200,49	1.735.464,01	1.661.558,79
VIII. Activos financieros	7.710,43	3.240,36	3.240,36	3.240,36	3.240,36
IX. Pasivos financieros	4.703.302,67	4.691.971,20	4.691.971,20	4.150.744,54	3.220.593,78
TOTAL	48.483.846,42	35.171.352,93	34.096.294,40	31.472.606,05	30.406.792,84

Cifras en miles de euros

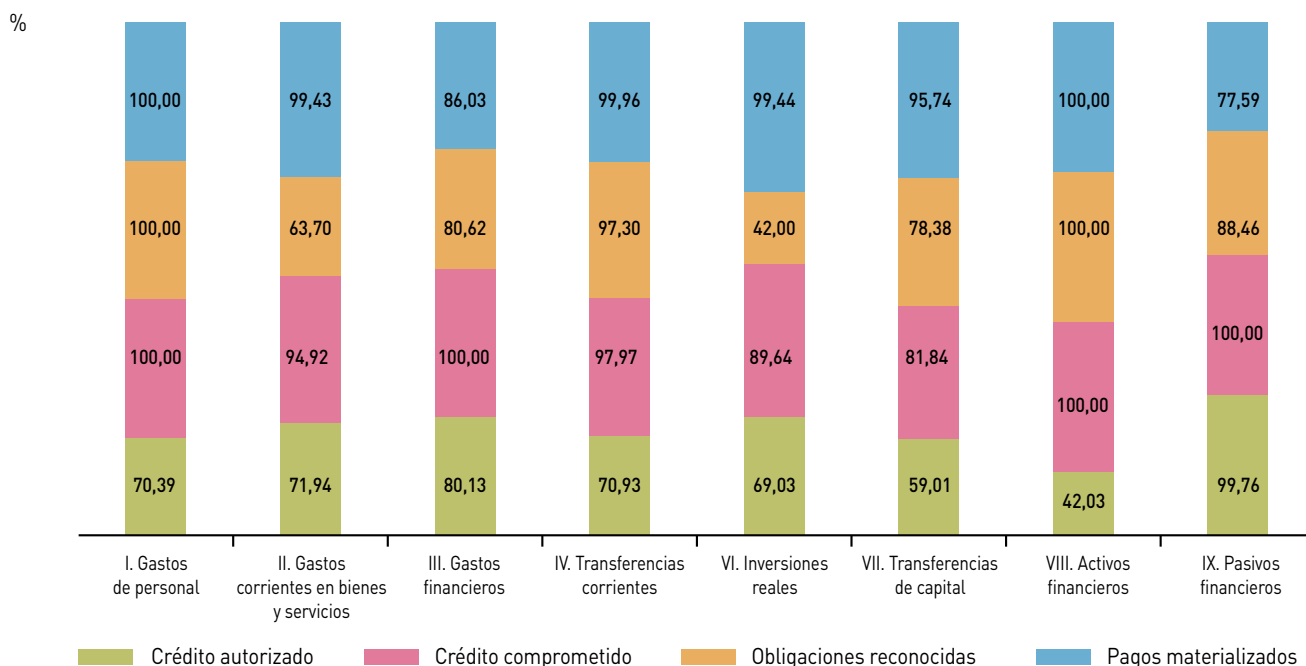
Fuente: IGJA. Elaboración propia

Cuadro 2. Porcentaje de ejecución del presupuesto de gastos respecto al crédito definitivo por capítulos (30/09/2023)

	Crédito autorizado	Crédito comprometido	Obligaciones reconocidas	Pagos materializados
I. Gastos de personal	70,39	70,39	70,39	70,39
II. Gastos corrientes en bienes y servicios	71,94	68,29	43,50	43,26
III. Gastos financieros	80,13	80,13	64,61	55,58
IV. Transferencias corrientes	70,93	69,49	67,61	67,59
V. Fondo de contingencia	0,00	0,00	0,00	0,00
VI. Inversiones reales	69,03	61,88	25,99	25,84
VII. Transferencias de capital	59,01	48,29	37,85	36,24
VIII. Activos financieros	42,03	42,03	42,03	42,03
IX. Pasivos financieros	99,76	99,76	88,25	68,48
TOTAL	72,54	70,33	64,91	62,72

Fuente: IGJA. Elaboración propia

Gráfico 1. Porcentaje de ejecución de cada fase de gestión del presupuesto de gastos sobre la fase anterior. Análisis por capítulos (30/09/2023)



Fuente: IGJA. Elaboración propia

JUNTA DE ANDALUCÍA. Liquidación del Presupuesto de Gastos. 2023

Cuadro 3. Liquidación del presupuesto de gastos por servicios (30/09/2023)

	Crédito definitivo	Crédito autorizado	Crédito comprometido	Obligaciones reconocidas	Pagos materializados
01. Servicios Centrales	24.823.468,45	20.006.505,76	19.923.644,35	18.602.368,46	17.619.749,20
02. Delegaciones/Direcciones Provinciales/ Territoriales	734.213,81	491.108,44	481.266,12	455.913,30	453.316,10
03. Otros servicios y centros	6.195.755,84	4.530.616,96	4.516.665,70	4.400.154,17	4.399.339,22
04. Otros servicios y centros	2.257.494,94	1.727.172,77	1.724.830,74	1.646.145,80	1.645.535,53
05. Otros servicios y centros	33.097,87	26.703,41	26.213,61	22.465,23	22.462,72
06. Otros servicios y centros	9.296,53	8.616,72	8.507,98	5.961,07	5.959,94
07. Otros servicios y centros	2.166,89	2.156,05	2.156,05	1.614,54	1.614,54
08. Delegaciones del Gobierno	50.092,87	32.287,64	32.287,64	30.392,70	30.384,26
09. Otros servicios y centros	20.454,07	13.538,26	13.538,26	13.538,26	13.538,26
11. Gastos cofinanciados con FEADER	916.454,41	704.447,45	631.377,42	309.135,45	308.699,06
12. Gastos cofinanciados con FEMP	83.360,19	61.240,23	46.762,56	23.024,41	23.008,73
13. Gastos cofinanciados con otros Fondos Europeos	11.247,43	8.018,75	5.016,14	4.873,74	4.869,97
15. Gastos cofinanciados con FEAGA	1.577.891,78	210.266,41	209.986,41	209.956,39	209.925,33
16. Gastos cofinanciados con FSE	604.949,13	269.063,64	264.304,15	243.609,95	243.514,98
17. Gastos cofinanciados con FEDER	3.303.862,67	1.609.619,44	1.526.213,28	1.187.516,84	1.112.748,24
18. Gastos financiados con ingresos finalistas	7.569.934,15	5.267.184,61	4.485.503,69	4.248.332,78	4.244.653,20
19. Gastos afectados a subvenciones de la Junta de Andalucía	1.794,93	468,14	468,14	468,14	468,14
20. Gastos afectados a otros ingresos finalistas	288.310,48	202.338,25	197.552,14	67.134,81	67.005,43
TOTAL	48.483.846,42	35.171.352,93	34.096.294,40	31.472.606,05	30.406.792,84

Cifras en miles de euros

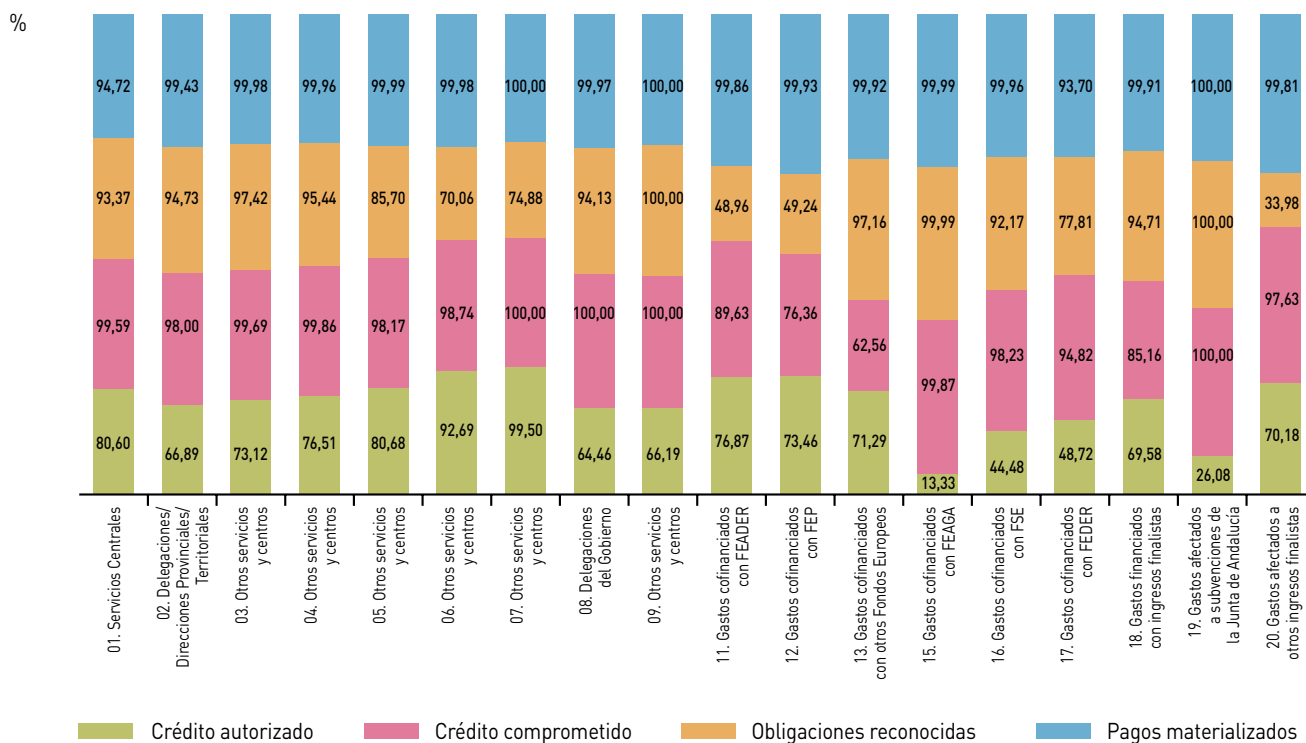
Fuente: IGJA. Elaboración propia

Cuadro 4. Porcentaje de ejecución del presupuesto de gastos respecto al crédito definitivo por servicios (30/09/2023)

	Crédito autorizado	Crédito comprometido	Obligaciones reconocidas	Pagos materializados
01. Servicios Centrales	80,60	80,26	74,94	70,98
02. Delegaciones/Direcciones Provinciales/Territoriales	66,89	65,55	62,10	61,74
03. Otros servicios y centros	73,12	72,90	71,02	71,01
04. Otros servicios y centros	76,51	76,40	72,92	72,89
05. Otros servicios y centros	80,68	79,20	67,88	67,87
06. Otros servicios y centros	92,69	91,52	64,12	64,11
07. Otros servicios y centros	99,50	99,50	74,51	74,51
08. Delegaciones del Gobierno	64,46	64,46	60,67	60,66
09. Otros servicios y centros	66,19	66,19	66,19	66,19
11. Gastos cofinanciados con FEADER	76,87	68,89	33,73	33,68
12. Gastos cofinanciados con FEMP	73,46	56,10	27,62	27,60
13. Gastos cofinanciados con otros Fondos Europeos	71,29	44,60	43,33	43,30
15. Gastos cofinanciados con FEAGA	13,33	13,31	13,31	13,30
16. Gastos cofinanciados con FSE	44,48	43,69	40,27	40,25
17. Gastos cofinanciados con FEDER	48,72	46,19	35,94	33,68
18. Gastos financiados con ingresos finalistas	69,58	59,25	56,12	56,07
19. Gastos afectados a subvenciones de la Junta de Andalucía	26,08	26,08	26,08	26,08
20. Gastos afectados a otros ingresos finalistas	70,18	68,52	23,29	23,24
TOTAL	72,54	70,33	64,91	62,72

Fuente: IGJA. Elaboración propia

Gráfico 2. Porcentaje de ejecución de cada fase de gestión del presupuesto de gastos sobre la fase anterior. Análisis por servicios (30/09/2023)



Fuente: IGJA. Elaboración propia

Cuadro 5. Liquidación del presupuesto de gastos por grupos de función (30/09/2023)

	Crédito definitivo	Crédito autorizado	Crédito comprometido	Obligaciones reconocidas	Pagos materializados
0. Deuda pública	5.155.108,94	5.051.806,62	5.051.806,62	4.437.117,95	3.478.570,45
1. Servicios de carácter general	17.924.497,39	12.751.325,87	12.745.123,35	12.546.330,01	12.545.016,91
2. Protección civil y seguridad ciudadana	62.550,02	51.869,20	50.562,81	41.188,94	41.153,76
3. Seguridad, protección y promoción social	3.818.667,30	2.597.800,47	2.220.930,97	2.025.251,56	2.019.831,90
4. Producción de bienes públicos de carácter social	10.490.204,99	7.857.608,60	7.556.914,51	7.018.383,32	7.016.119,22
5. Producción de bienes públicos de carácter económico	2.072.459,55	1.487.190,11	1.333.867,83	799.754,18	775.533,86
6. Regulación económica de carácter general	325.029,11	218.403,30	218.101,81	176.643,67	176.617,67
7. Regulación económica de la actividad y los sectores productivos	3.838.704,79	1.404.370,42	1.174.927,09	835.220,84	762.107,46
8. Relaciones con otras administraciones	4.796.624,32	3.750.978,35	3.744.059,41	3.592.715,59	3.591.841,61
TOTAL	48.483.846,42	35.171.352,93	34.096.294,40	31.472.606,05	30.406.792,84

Cifras en miles de euros

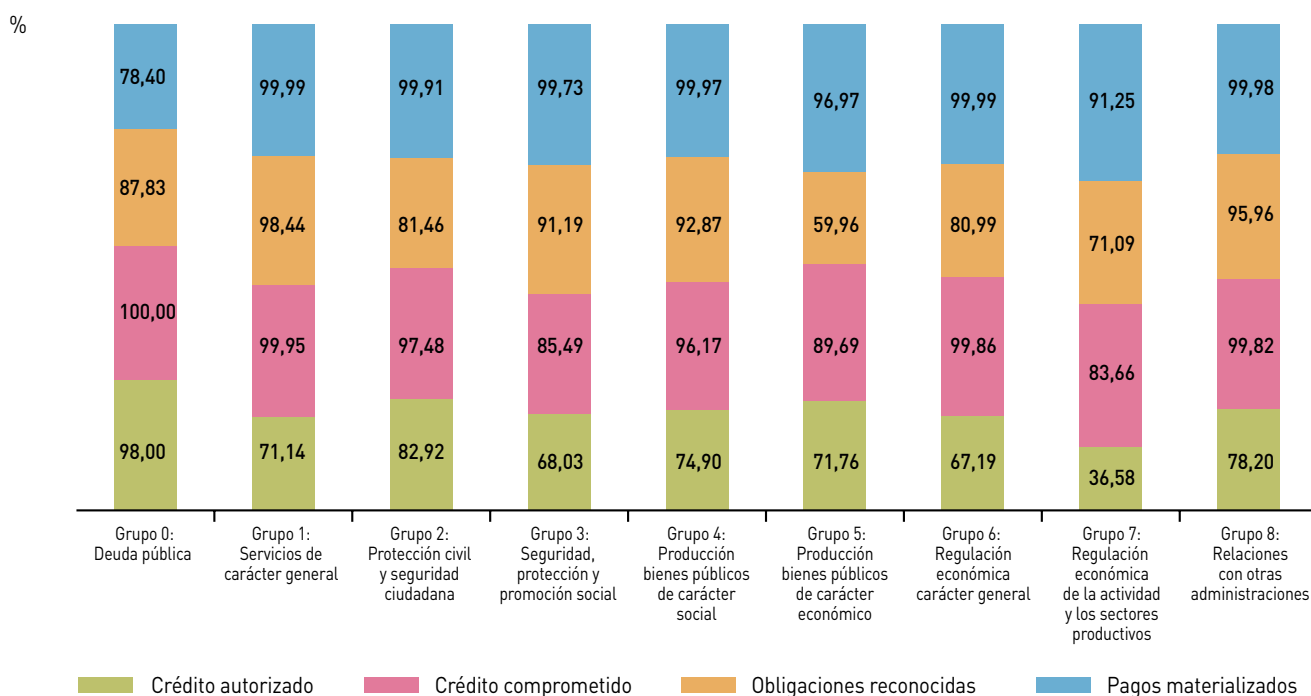
Fuente: IGJA. Elaboración propia

Cuadro 6. Porcentaje de ejecución del presupuesto de gastos respecto al crédito definitivo por grupos de función (30/09/2023)

	Crédito autorizado	Crédito comprometido	Obligaciones reconocidas	Pagos materializados
0. Deuda pública	98,00	98,00	86,07	67,48
1. Servicios de carácter general	71,14	71,10	70,00	69,99
2. Protección civil y seguridad ciudadana	82,92	80,84	65,85	65,79
3. Seguridad, protección y promoción social	68,03	58,16	53,04	52,89
4. Producción de bienes públicos de carácter social	74,90	72,04	66,90	66,88
5. Producción de bienes públicos de carácter económico	71,76	64,36	38,59	37,42
6. Regulación económica de carácter general	67,19	67,10	54,35	54,34
7. Regulación económica de la actividad y los sectores productivos	36,58	30,61	21,76	19,85
8. Relaciones con otras administraciones	78,20	78,06	74,90	74,88
TOTAL	72,54	70,33	64,91	62,72

Fuente: IGJA. Elaboración propia

Gráfico 3. Porcentaje de ejecución de cada fase de gestión del presupuesto de gastos sobre la fase anterior. Análisis por grupos de función (30/09/2023)



Fuente: IGJA. Elaboración propia

Cuadro 7. Liquidación del presupuesto de gastos por secciones (30/09/2023)

	Crédito definitivo	Crédito autorizado	Crédito comprometido	Obligaciones reconocidas	Pagos materializados
C. de la Presidencia, Interior, Diálogo Social y Simplificación Administrativa	745.861,53	588.849,77	585.703,64	511.333,07	511.083,21
Parlamento de Andalucía	53.646,36	40.226,38	40.226,38	40.226,38	40.226,38
Cámara de Cuentas	13.580,41	9.520,91	9.520,91	9.520,91	9.520,91
Consejo Consultivo de Andalucía	3.769,96	2.616,61	2.616,61	2.428,35	2.428,35
Consejo Audiovisual de Andalucía	4.356,32	3.287,25	3.238,54	2.802,64	2.802,43
Consejo de Transparencia y Protección de Datos de Andalucía	4.152,96	2.864,73	2.864,26	2.520,18	2.515,84
Agencia de la Competencia y de la Regulación Económica de Andalucía	3.170,85	1.908,45	1.908,45	1.799,86	1.799,86
C. de Economía, Hacienda y Fondos Europeos	444.474,51	257.387,82	257.280,52	239.808,20	239.797,70
C. de Desarrollo Educativo y Formación Profesional	8.626.789,24	6.024.639,31	5.979.153,78	5.769.697,76	5.769.254,60
C. de Empleo, Empresa y Trabajo Autónomo	1.797.383,33	800.683,49	560.201,30	480.195,93	477.416,86
C. de Salud y Consumo	14.064.884,20	10.402.897,10	10.383.792,23	10.342.117,30	10.341.496,27
C. de Agricultura, Ganadería, Pesca y Desarrollo Sostenible	1.841.959,65	1.348.459,07	1.197.329,39	687.522,52	684.256,62
C. de Universidad, Investigación e Innovación	1.940.259,82	1.385.659,35	1.376.398,67	1.282.124,24	1.262.738,23
C. de Turismo, Cultura y Deporte	662.370,15	562.858,02	465.277,63	389.102,76	315.483,22
C. de Fomento, Articulación del Territorio y Vivienda	1.640.436,15	1.222.925,90	909.467,70	637.378,56	634.967,64
C. de Inclusión Social, Juventud, Familias e Igualdad	3.141.426,27	2.172.822,58	2.046.313,82	1.895.107,00	1.892.369,17
C. de Sostenibilidad, Medio Ambiente y Economía Azul	818.344,63	623.073,28	567.473,06	371.559,11	371.357,86
C. de Política Industrial y Energía	277.512,96	53.832,73	49.013,61	29.078,38	29.078,38
C. de Justicia, Administración Local y Función Pública	856.937,96	662.741,09	654.716,32	547.950,51	547.319,86
Deuda Pública	5.155.108,94	5.051.806,62	5.051.806,62	4.437.117,95	3.478.570,45
Gastos de Diversas Consejerías	118.919,03	87.494,10	87.192,61	58.416,10	58.395,69
A Corporaciones Locales por Participación en Ingresos del Estado	4.158.561,59	3.121.993,19	3.121.993,19	3.121.993,19	3.121.993,19
Fondo Andaluz de Garantía Agraria	1.569.260,00	203.567,10	203.567,10	203.567,10	203.536,05
Pensiones Asistenciales	20.679,57	19.238,05	19.238,05	19.238,05	19.238,05
Participación EE.LL. en Tributos de la Comunidad Autónoma	520.000,00	520.000,00	520.000,00	390.000,00	389.146,02
TOTAL	48.483.846,42	35.171.352,93	34.096.294,40	31.472.606,05	30.406.792,84

Cifras en miles de euros

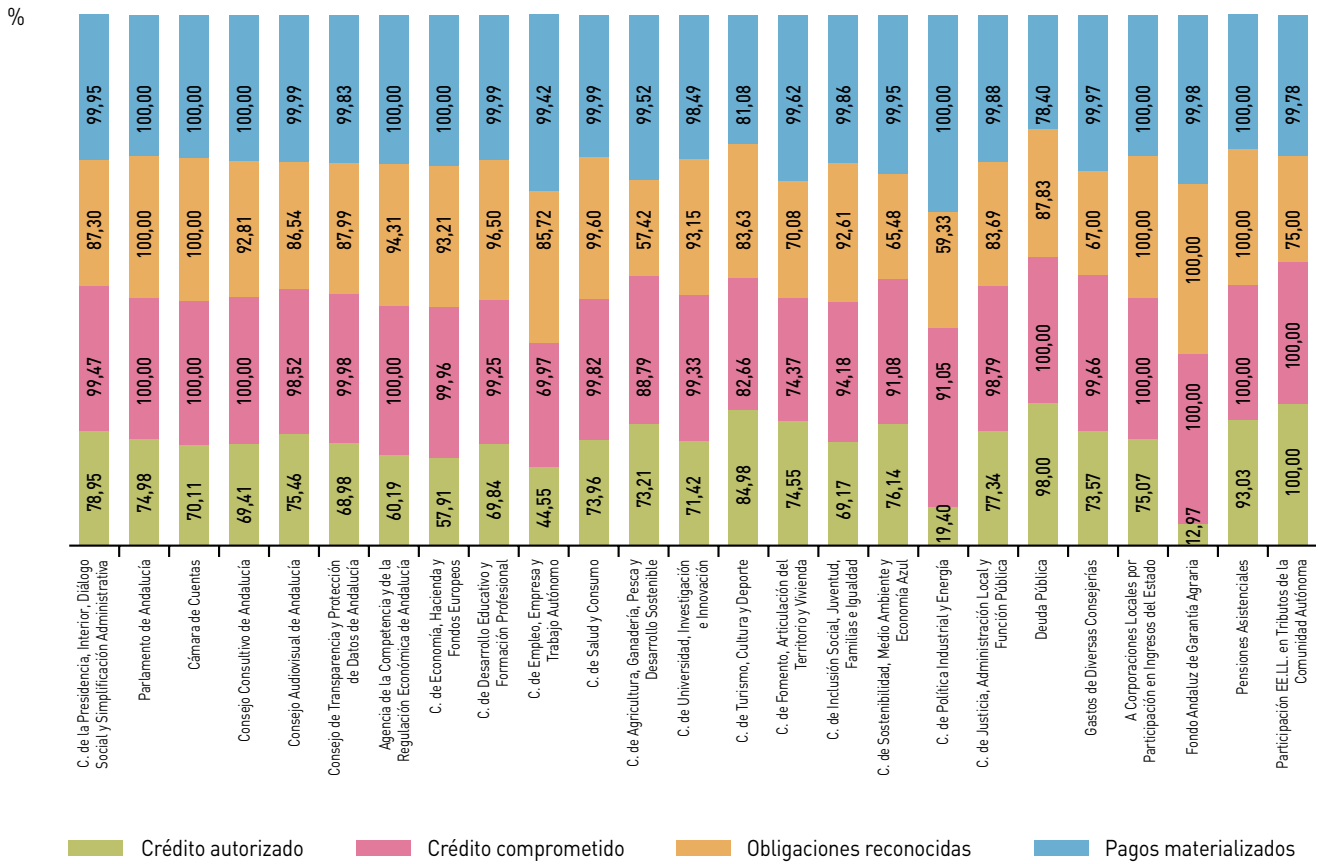
Fuente: IGJA. Elaboración propia

Cuadro 8. Porcentaje de ejecución del presupuesto de gastos respecto al crédito definitivo por secciones (30/09/2023)

	Crédito autorizado	Crédito comprometido	Obligaciones reconocidas	Pagos materializados
C. de la Presidencia, Interior, Diálogo Social y Simplificación Administrativa	78,95	78,53	68,56	68,52
Parlamento de Andalucía	74,98	74,98	74,98	74,98
Cámara de Cuentas	70,11	70,11	70,11	70,11
Consejo Consultivo de Andalucía	69,41	69,41	64,41	64,41
Consejo Audiovisual de Andalucía	75,46	74,34	64,33	64,33
Consejo de Transparencia y Protección de Datos de Andalucía	68,98	68,97	60,68	60,58
Agencia de la Competencia y de la Regulación Económica de Andalucía	60,19	60,19	56,76	56,76
C. de Economía, Hacienda y Fondos Europeos	57,91	57,88	53,95	53,95
C. de Desarrollo Educativo y Formación Profesional	69,84	69,31	66,88	66,88
C. de Empleo, Empresa y Trabajo Autónomo	44,55	31,17	26,72	26,56
C. de Salud y Consumo	73,96	73,83	73,53	73,53
C. de Agricultura, Ganadería, Pesca y Desarrollo Sostenible	73,21	65,00	37,33	37,15
C. de Universidad, Investigación e Innovación	71,42	70,94	66,08	65,08
C. de Turismo, Cultura y Deporte	84,98	70,24	58,74	47,63
C. de Fomento, Articulación del Territorio y Vivienda	74,55	55,44	38,85	38,71
C. de Inclusión Social, Juventud, Familias e Igualdad	69,17	65,14	60,33	60,24
C. de Sostenibilidad, Medio Ambiente y Economía Azul	76,14	69,34	45,40	45,38
C. de Política Industrial y Energía	19,40	17,66	10,48	10,48
C. de Justicia, Administración Local y Función Pública	77,34	76,40	63,94	63,87
Deuda Pública	98,00	98,00	86,07	67,48
Gastos de Diversas Consejerías	73,57	73,32	49,12	49,11
A Corporaciones Locales por Participación en Ingresos del Estado	75,07	75,07	75,07	75,07
Fondo Andaluz de Garantía Agraria	12,97	12,97	12,97	12,97
Pensiones Asistenciales	93,03	93,03	93,03	93,03
Participación EE.LL. en Tributos de la Comunidad Autónoma	100,00	100,00	75,00	74,84
TOTAL	72,54	70,33	64,91	62,72

Fuente: IGJA. Elaboración propia

Gráfico 4. Porcentaje de ejecución de cada fase de gestión del presupuesto de gastos sobre la fase anterior. Análisis por secciones (30/09/2023)



Fuente: IGJA. Elaboración propia

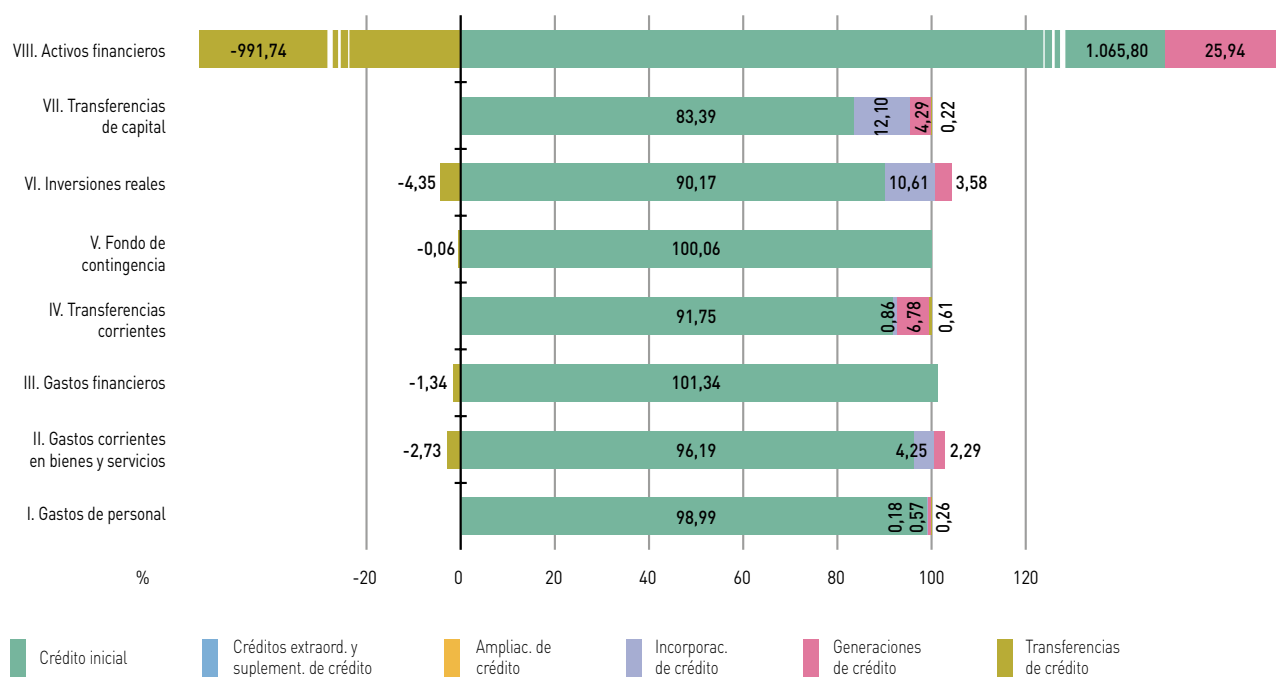
Cuadro 9. Modificaciones de créditos por capítulos (30/09/2023)

	Créditos extraord. y suplement. de crédito	Ampliac. de crédito	Incorporac. de crédito	Generaciones de créditos	Transferencias positivas	Transferencias negativas
I. Gastos de personal	0,00	0,00	13.342,23	43.335,13	167.067,27	-147.475,51
II. Gastos corrientes en bienes y servicios	0,00	0,00	56.241,85	30.364,17	67.596,56	-103.740,84
III. Gastos financieros	0,00	0,00	0,00	0,00	3.233,47	-10.300,20
IV. Transferencias corrientes	0,00	0,00	240.334,95	1.890.029,61	414.552,50	-243.268,40
V. Fondo de contingencia	0,00	0,00	0,00	0,00	0,00	-10,00
VI. Inversiones reales	0,00	0,00	197.990,02	66.804,06	239.090,29	-320.321,68
VII. Transferencias de capital	0,00	0,00	554.766,56	196.888,87	518.662,82	-508.618,99
VIII. Activos financieros	0,00	0,00	0,00	2.000,00	3.114,01	-79.581,32
TOTAL	0,00	0,00	1.062.675,61	2.229.421,85	1.413.316,93	-1.413.316,93

Cifras en miles de euros

Fuente: IGJA. Elaboración propia

Gráfico 5. Composición del crédito definitivo por capítulos (30/09/2023)



Fuente: IGJA. Elaboración propia

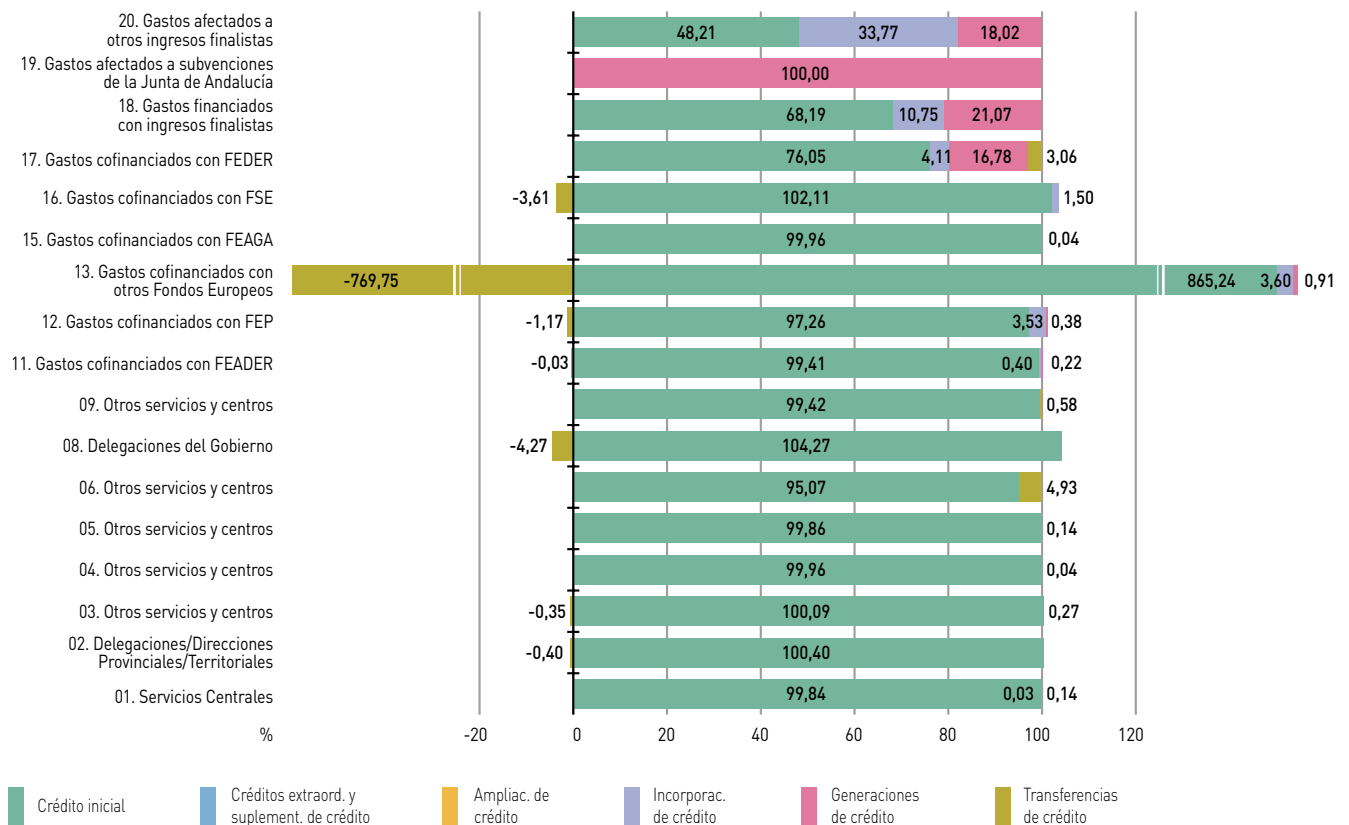
Cuadro 10. Modificaciones de créditos por servicios (30/09/2023)

	Créditos extraord. y suplement. de crédito	Ampliac. de crédito	Incorporac. de crédito	Generaciones de créditos	Transferencias positivas	Transferencias negativas
01. Servicios Centrales	0,00	0,00	0,00	6.669,99	180.895,65	-146.913,51
02. Delegaciones Provinciales/Territoriales	0,00	0,00	0,00	0,00	11.747,11	-14.693,15
03. Otros servicios y centros	0,00	0,00	0,00	16.502,49	131.291,11	-153.093,50
04. Otros servicios y centros	0,00	0,00	0,00	0,00	14.034,92	-13.064,07
05. Otros servicios y centros	0,00	0,00	0,00	0,00	1.063,79	-1.017,26
06. Otros servicios y centros	0,00	0,00	0,00	0,00	519,46	-61,49
08. Delegaciones del Gobierno	0,00	0,00	0,00	0,00	287,41	-2.427,30
09. Otros servicios y centros	0,00	0,00	0,00	0,00	119,10	0,00
11. Gastos cofinanciados con FEADER	0,00	0,00	3.625,34	2.048,73	58.524,05	-58.763,74
12. Gastos cofinanciados con FEMP	0,00	0,00	2.946,26	318,74	30.478,93	-31.457,65
13. Gastos cofinanciados con otros Fondos Europeos	0,00	0,00	405,26	102,01	879,89	-87.457,34
15. Gastos cofinanciados con FEAGA	0,00	0,00	0,00	643,30	0,00	0,00
16. Gastos cofinanciados con FSE	0,00	0,00	9.067,07	0,00	232.294,10	-254.126,50
17. Gastos cofinanciados con FEDER	0,00	0,00	135.809,62	554.512,03	690.357,87	-589.417,89
18. Gastos financiados con ingresos finalistas	0,00	0,00	813.451,79	1.594.889,42	57.463,47	-57.463,47
19. Gastos afectados a subvenciones de la Junta de Andalucía	0,00	0,00	0,00	1.794,93	0,00	0,00
20. Gastos afectados a otros ingresos finalistas	0,00	0,00	97.370,27	51.940,21	3.360,07	-3.360,07
TOTAL	0,00	0,00	1.062.675,61	2.229.421,85	1.413.316,93	-1.413.316,93

Cifras en miles de euros

Fuente: IGJA. Elaboración propia

Gráfico 6. Composición del crédito definitivo por servicios (30/09/2023)



Fuente: IGJA. Elaboración propia

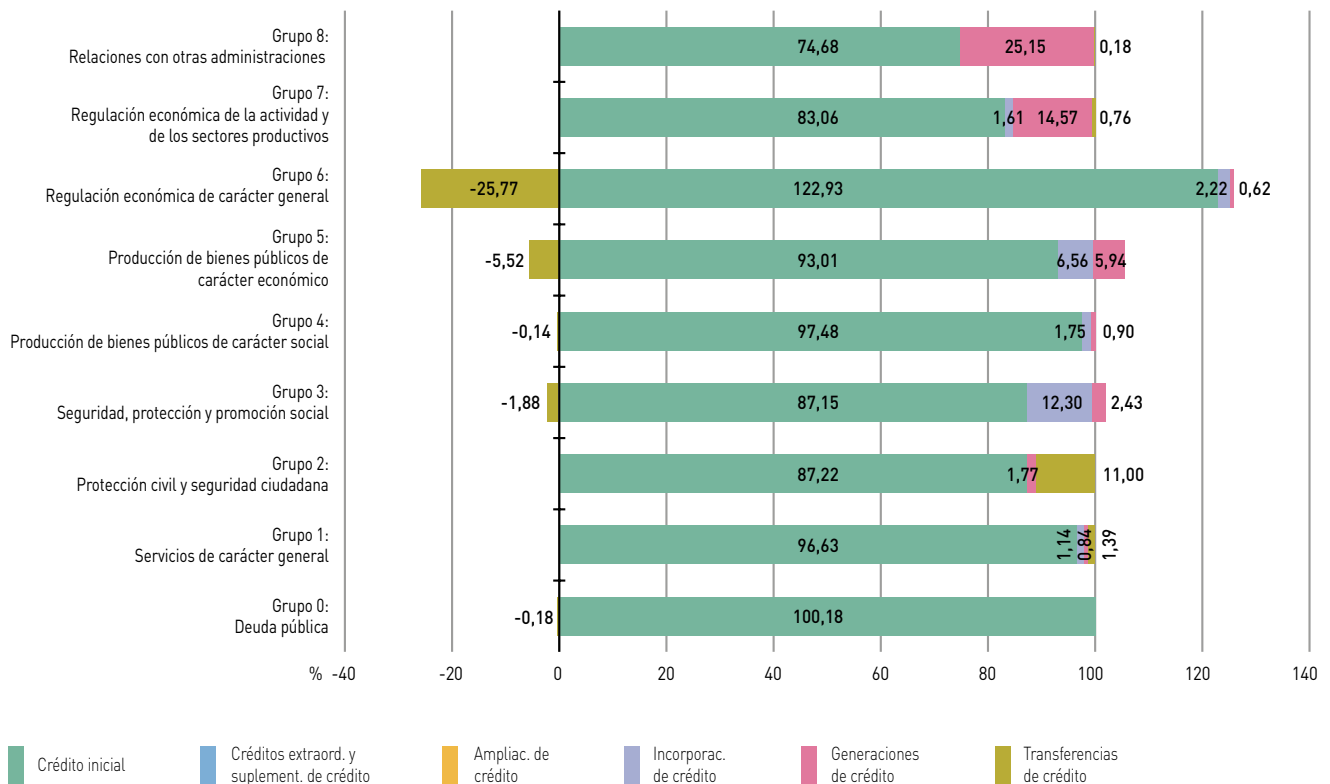
Cuadro 11. Modificaciones de créditos por grupo de función (30/09/2023)

	Créditos extraord. y suplement. de crédito	Ampliac. de crédito	Incorporac. de crédito	Generaciones de créditos	Transferencias positivas	Transferencias negativas
0. Deuda pública	0,00	0,00	0,00	0,00	2,98	-9.070,37
1. Servicios de carácter general	0,00	0,00	204.147,59	150.242,62	569.243,19	-320.174,08
2. Protección civil y seguridad ciudadana	0,00	0,00	0,00	1.110,00	10.001,95	-3.119,69
3. Seguridad, protección y promoción social	0,00	0,00	469.665,77	92.771,61	80.149,13	-152.075,91
4. Producción de bienes públicos de carácter social	0,00	0,00	183.766,40	94.448,69	277.445,97	-291.757,93
5. Producción de bienes públicos de carácter económico	0,00	0,00	135.951,19	123.137,37	210.127,92	-324.441,59
6. Regulación económica de carácter general	0,00	0,00	7.221,59	2.013,75	8.481,13	-92.257,07
7. Regulación económica de la actividad y los sectores productivos	0,00	0,00	61.838,78	559.490,25	249.165,04	-220.125,33
8. Relaciones con otras administraciones	0,00	0,00	84,30	1.206.207,55	8.699,62	-294,97
TOTAL	0,00	0,00	1.062.675,61	2.229.421,85	1.413.316,93	-1.413.316,93

Cifras en miles de euros

Fuente: IGJA. Elaboración propia

Gráfico 7. Composición del crédito definitivo por grupos de función (30/09/2023)



Fuente: IGJA. Elaboración propia

Cuadro 12. Modificaciones de créditos por secciones (30/09/2023)

	Créditos extraord. y suplement. de crédito	Ampliac. de crédito	Incorporac. de crédito	Generaciones de créditos	Transferencias positivas	Transferencias negativas
C. de la Presidencia, Interior, Diálogo Social y Simplificación Administrativa	0,00	0,00	39.977,27	1.907,05	79.803,95	-44.614,61
Cámara de Cuentas	0,00	0,00	0,00	17,48	132,65	-132,65
Consejo Audiovisual de Andalucía	0,00	0,00	0,00	0,00	93,58	-87,63
Consejo de Transparencia y Protección de Datos de Andalucía	0,00	0,00	0,00	0,00	38,26	-31,44
Agencia de la Competencia y de la Regulación Económica de Andalucía	0,00	0,00	0,00	0,00	29,90	-4,35
C. de Economía, Hacienda y Fondos Europeos	0,00	0,00	1.441,63	2.020,95	11.711,62	-157.777,76
C. de Desarrollo Educativo y Formación Profesional	0,00	0,00	71.664,53	54.051,25	289.950,47	-288.908,55
C. de Empleo, Empresa y Trabajo Autónomo	0,00	0,00	136.576,06	489.052,90	211.952,93	-139.448,91
C. de Salud y Consumo	0,00	0,00	93.613,88	136.568,40	151.905,39	-9.169,50
C. de Agricultura, Ganadería, Pesca y Desarrollo Sostenible	0,00	0,00	126.787,64	67.273,79	149.954,25	-160.836,80
C. de Universidad, Investigación e Innovación	0,00	0,00	12.427,73	516,59	101.921,55	-94.274,25
C. de Turismo, Cultura y Deporte	0,00	0,00	19.308,15	97.633,51	97.636,19	-25.384,21
C. de Fomento, Articulación del Territorio y Vivienda	0,00	0,00	122.800,04	93.051,36	118.969,13	-184.674,98
C. de Inclusión Social, Juventud, Familias e Igualdad	0,00	0,00	353.051,74	70.264,16	73.340,80	-73.166,31
C. de Sostenibilidad, Medio Ambiente y Economía Azul	0,00	0,00	58.036,60	1.877,06	87.952,73	-71.990,00
C. de Política Industrial y Energía	0,00	0,00	18.370,01	2.037,72	11.959,42	-115.748,15
C. de Justicia, Administración Local y Función Pública	0,00	0,00	2.837,31	7.474,78	21.354,87	-20.445,39
Deuda Pública	0,00	0,00	0,00	0,00	2,98	-9.070,37
Gastos de Diversas Consejerías	0,00	0,00	5.783,00	0,00	4.584,89	-17.259,70
A Corporaciones Locales por Participación en Ingresos del Estado	0,00	0,00	0,00	1.205.609,86	0,00	0,00
Pensiones Asistenciales	0,00	0,00	0,00	65,00	0,00	-270,00
TOTAL	0,00	0,00	1.062.675,61	2.229.421,85	1.413.316,93	-1.413.316,93

Cifras en miles de euros

Fuente: IGJA. Elaboración propia

Gráfico 8. Composición del crédito definitivo por secciones (30/09/2023)



Fuente: IGJA. Elaboración propia

Cuadro 13. Liquidación del presupuesto de ingresos por capítulos (30/09/2023)

	Previsión definitiva	Derechos reconocidos netos	Recaudación neta	Derechos pendientes de cobro
I. Impuestos directos	8.227.817,11	6.432.691,39	6.359.172,16	73.519,23
II. Impuestos indirectos	12.536.517,23	9.039.216,92	8.950.049,93	89.166,99
III. Tasas, precios públicos y otros ingresos	371.278,62	247.771,35	110.194,16	137.577,19
IV. Transferencias corrientes	15.926.958,43	9.800.610,98	9.446.616,33	353.994,65
V. Ingresos patrimoniales	35.555,80	60.179,20	45.989,80	14.189,39
VI. Enajenación de inversiones reales	201.404,55	62.851,98	57.572,50	5.279,48
VII. Transferencias de capital	4.216.800,52	480.469,78	480.452,02	17,76
VIII. Activos financieros	1.456.462,35	26.897,72	26.897,72	0,00
IX. Pasivos financieros	5.511.051,81	4.148.749,00	3.996.864,10	151.884,90
TOTAL	48.483.846,42	30.299.438,30	29.473.808,72	825.629,58

Cifras en miles de euros

Fuente: IGJA. Elaboración propia

Cuadro 14. Porcentaje de liquidación del presupuesto de ingresos por capítulos (30/09/2023)

	Derechos reconocidos netos	Recaudación neta	Derechos pendientes de cobro
I. Impuestos directos	78,18	98,86	1,16
II. Impuestos indirectos	72,10	99,01	1,00
III. Tasas, precios públicos y otros ingresos	66,73	44,47	124,85
IV. Transferencias corrientes	61,53	96,39	3,75
V. Ingresos patrimoniales	169,25	76,42	30,85
VI. Enajenación de Inversiones Reales	31,21	91,60	9,17
VII. Transferencias de capital	11,39	100,00	0,00
VIII. Activos financieros	1,85	100,00	0,00
IX. Pasivos financieros	75,28	96,34	3,80
TOTAL	62,49	97,28	2,80

* El porcentaje de derechos reconocidos netos se ha calculado sobre la previsión definitiva, y el de recaudación neta y de derechos pendientes de cobro sobre los derechos reconocidos netos.

Fuente: IGJA. Elaboración propia

Cuadro 15. Liquidación del presupuesto de ingresos por conceptos (30/09/2023)

	Previsión definitiva	Derechos reconocidos netos	Recaudación neta	Derechos pendientes de cobro
110. Impuesto sucesiones y donaciones	275.149,06	198.212,46	133.582,13	64.630,34
111. Sobre el patrimonio de las personas físicas	0,00	16.981,85	8.092,96	8.888,89
120. Tarifa autonómica IRPF	7.952.668,05	6.217.497,08	6.217.497,08	0,00
200. Transmisiones patrimoniales	1.751.088,18	991.219,34	944.964,13	46.255,21
201. Actos jurídicos documentados	546.703,22	326.030,69	312.171,86	13.858,83
211. Impuesto sobre actividades del juego no presenciales	21.146,83	21.687,09	21.687,09	0,00
212. Impuesto sobre actividades del juego presenciales	129.659,31	95.129,78	68.291,62	26.838,16
220. Impuesto sobre el valor añadido	7.398.780,69	5.584.235,52	5.584.235,52	0,00
230. Impuestos sobre el alcohol y bebidas derivadas	92.375,64	69.896,56	69.896,56	0,00
231. Impuesto sobre productos intermedios	2.932,90	2.203,07	2.203,07	0,00
232. Impuesto sobre la cerveza	37.123,24	27.398,78	27.398,78	0,00
233. Impuesto sobre labores del tabaco	636.125,77	477.823,73	477.823,73	0,00
234. Impuesto sobre hidrocarburos	1.499.819,88	1.112.791,33	1.112.791,33	0,00
235. Impuesto sobre la electricidad	190.156,26	132.550,69	132.550,69	0,00
236. Impuesto sobre determinados medios de transporte	61.243,51	73.503,92	73.503,92	0,00
237. Tipo autonómico impuesto hidrocarburos	0,00	-100,75	-100,75	0,00
250. Impuestos ecológicos	99.361,81	51.490,25	51.399,55	90,70
260. Canon de mejora	70.000,00	73.356,92	71.232,83	2.124,09
300. En materia de publicidad oficial	550,00	680,51	680,51	0,00
301. En materia de industria, energía y minas	2.352,28	3.569,30	3.569,30	0,00
302. En materia de fomento	4.130,00	3.207,77	3.206,93	0,84
303. En materia de agricultura, ganadería y pesca marítima	628,92	600,35	600,35	0,00
304. En materia de salud	997,49	969,01	969,01	0,00
305. En materia de educación	10.885,78	4.931,11	4.930,56	0,54
306. En materia de cultura	843,73	50,66	50,66	0,00
307. En materia de ordenación del territorio	1,00	0,50	0,50	0,00
308. En materia de vías pecuarias	1.717,10	379,43	133,74	245,69
309. En materia de medio ambiente	6.763,60	4.048,02	3.764,35	283,67
310. En materia de turismo	2,55	2,64	2,64	0,00
311. En materia de deporte	396,83	242,72	242,72	0,00
312. En materia de juegos y apuestas	1.808,50	1.598,21	1.598,21	0,00
313. En materia de selección de personal	3.291,95	1.924,51	1.924,51	0,00
314. En materia de ocupación y aprovechamiento bienes dominio público	7,86	5,50	5,50	0,00
316. En materia de comunicaciones	2,93	0,13	0,13	0,00
317. En materia de agua	34.894,00	31.520,40	14.984,61	16.535,79
319. En otras materias	0,00	0,15	0,15	0,00
320. En materia de publicidad oficial	12,85	6,35	5,98	0,37
321. En materia de deporte	554,53	332,66	267,11	65,54
323. En materia de cultura	92,20	111,71	111,47	0,24
327. En materia de educación	7.582,08	6.109,16	5.323,62	785,54
328. En materia de justicia e interior	109,45	79,35	75,84	3,51
339. En otras materias	9.600,00	7.868,23	7.588,52	279,71
340. Venta de bienes	1.624,13	19,15	19,15	0,00
341. Otros ingresos procedentes de la prestación de servicios	108,21	100,92	89,62	11,30
380. De ejercicios cerrados	100.839,26	63.371,51	29.838,85	33.532,66
381. Del ejercicio corriente	11.904,39	5.893,80	3.577,91	2.315,89
390. Sanciones	110.137,24	80.249,34	15.556,87	64.692,47
391. Recargos	22.002,76	18.574,34	2.827,93	15.746,41
392. Intereses de demora	12.709,73	6.361,84	4.324,57	2.037,27
399. Ingresos diversos	24.727,28	4.962,09	3.922,33	1.039,76
400. Transferencias sistema de financiación	6.575.840,22	5.028.122,64	5.028.122,64	0,00
401. Otras transferencias de la Admón. Gral. del Estado	258.159,32	250.639,54	250.639,54	0,00

JUNTA DE ANDALUCÍA. Liquidación del Presupuesto de Ingresos. 2023

	Previsión definitiva	Derechos reconocidos netos	Recaudación neta	Derechos pendientes de cobro
403. Transferencias finalistas	510.548,63	294.500,46	270.790,71	23.709,75
404. Transferencias finalistas	626.185,43	408.108,08	408.108,08	0,00
405. Transferencias del Estado para intermediación local	4.155.561,59	3.120.279,74	2.789.994,84	330.284,90
411. Del Instituto Nacional de la Seguridad Social (INSS)	268.631,26	88.021,61	88.021,61	0,00
412. Del Instituto de Mayores y Servicios Sociales (IMSERSO)	547.881,53	403.229,16	403.229,16	0,00
480. Transferencias de familias e instituciones sin fines de lucro	91,89	0,00	0,00	0,00
490. Fondo Europeo de Desarrollo Regional (FEDER)	941.315,81	2.038,19	2.038,19	0,00
491. Fondo Social Europeo (FSE)	440.230,06	2.075,96	2.075,96	0,00
492. Fondo Europeo Agrícola de Garantía (FEAGA)	1.569.903,30	202.181,21	202.181,21	0,00
495. Otros Fondos Europeos	1.234,46	1.414,41	1.414,41	0,00
496. Fondo Europeo Agrícola de Desarrollo Rural (FEADER)	18.819,32	0,00	0,00	0,00
497. Fondo Europeo Marítimo, de Pesca y Acuicultura (FEMP/FEMPA)	12.555,60	0,00	0,00	0,00
501. Comisiones sobre avales	2.080,70	1.276,54	860,54	416,00
511. De entidades locales	3,33	491,13	491,13	0,00
520. Intereses de cuentas bancarias	0,00	31.257,13	31.254,24	2,90
531. De entidades públicas y empresas, sociedades mercantiles, fundaciones y otros entes del sector público	21.000,00	21.000,00	9.000,00	12.000,00
540. Diferencias positivas de operaciones financieras	0,00	93,33	93,33	0,00
550. Concesiones administrativas	3.364,01	2.068,44	1.943,21	125,22
551. Aprovechamientos especiales	1.839,21	1.062,93	819,05	243,89
552. Contratos administrativos especiales	1,26	151,62	150,49	1,13
560. Arrendamiento de terrenos	180,00	31,63	31,63	0,00
562. Arrendamiento de edificaciones distintas a viviendas	1.473,30	871,50	0,00	871,50
563. Derechos de uso y disfrute sobre terrenos	287,24	0,00	0,00	0,00
590. Otros ingresos patrimoniales no financieros	5.326,75	1.874,93	1.346,17	528,76
600. Venta de inmuebles	0,00	329,01	329,01	0,00
601. Venta de terrenos rústicos y demás terrenos no edificables	7.290,64	0,00	0,00	0,00
602. Venta de terrenos edificables	88.330,80	18.281,79	15.258,76	3.023,04
603. Venta de edificaciones	105.783,12	40.588,74	40.580,24	8,50
680. De ejercicios cerrados	0,00	3.652,43	1.404,49	2.247,94
700. Fondos de compensación interterritorial	160.573,42	0,00	0,00	0,00
701. Transferencias de la Admón. General del Estado por gestión de Programas Europeos	53.788,77	31.462,26	31.462,26	0,00
703. Transferencias finalistas	1.126.841,14	291.593,79	291.593,79	0,00
704. Transferencias finalistas	72.812,29	8.830,82	8.830,82	0,00
715. De otros entes de la Administración del Estado	3.000,00	1.713,45	1.713,45	0,00
760. De Ayuntamientos: subvenciones gestionadas	545,00	62,76	45,00	17,76
761. De Diputaciones Provinciales	500,00	569,20	569,20	0,00
790. Fondo Europeo de Desarrollo Regional (FEDER)	1.879.395,00	8.335,78	8.335,78	0,00
791. Fondo Social Europeo (FSE)	77.410,25	518,99	518,99	0,00
792. Fondo Europeo Agrícola de Garantía (FEAGA)	6.199,99	0,00	0,00	0,00
795. Otros Fondos Europeos	78.631,42	194,90	194,90	0,00
796. Fondo Europeo Agrícola de Desarrollo Rural (FEADER)	708.480,69	137.187,83	137.187,83	0,00
797. Fondo Europeo Marítimo, de Pesca y Acuicultura (FEMP/FEMPA)	48.622,55	0,00	0,00	0,00
820. De anticipos y préstamos a corto plazo concedidos al personal	8.320,28	95,09	95,09	0,00
821. De anticipos y préstamos a largo plazo concedidos al personal	0,00	1.811,77	1.811,77	0,00
825. Préstamos concedidos a entes del sector público	0,00	16.450,65	16.450,65	0,00
841. Devolución de aportaciones patrimoniales	2.000,00	8.540,20	8.540,20	0,00
872. Remanente de tesorería afectado	1.446.142,07	0,00	0,00	0,00
900. Emisión de deuda pública autorizada por Ley de Presupuesto	5.433.945,90	4.095.590,00	3.943.740,70	151.849,30
930. Fianzas	77.105,91	53.159,00	53.123,40	35,60
TOTAL	48.483.846,42	30.299.438,30	29.473.808,72	825.629,58

Cifras en miles de euros

Fuente: IGJA. Elaboración propia

Cuadro 16. Porcentaje de liquidación del presupuesto de ingresos por conceptos (30/09/2023)

	Derechos reconocidos netos	Recaudación neta	Derechos pendientes de cobro
110. Impuesto sucesiones y donaciones	72,04	67,39	48,38
111. Sobre el patrimonio de las personas físicas	-	47,66	109,83
120. Tarifa autonómica IRPF	78,18	100,00	-
200. Transmisiones patrimoniales	56,61	95,33	4,89
201. Actos jurídicos documentados	59,64	95,75	4,44
211. Impuesto sobre actividades del juego no presenciales	102,55	100,00	-
212. Impuesto sobre actividades del juego presenciales	73,37	71,79	39,30
220. Impuesto sobre el valor añadido	75,48	100,00	-
230. Impuestos sobre el alcohol y bebidas derivadas	75,67	100,00	-
231. Impuesto sobre productos intermedios	75,12	100,00	-
232. Impuesto sobre la cerveza	73,80	100,00	-
233. Impuesto sobre labores del tabaco	75,11	100,00	-
234. Impuesto sobre hidrocarburos	74,19	100,00	-
235. Impuesto sobre la electricidad	69,71	100,00	-
236. Impuesto sobre determinados medios de transporte	120,02	100,00	-
237. Tipo autonómico impuesto hidrocarburos	-	100,00	-
250. Impuestos ecológicos	51,82	99,82	0,18
260. Canon de mejora	104,80	97,10	2,98
300. En materia de publicidad oficial	123,73	100,00	-
301. En materia de industria, energía y minas	151,74	100,00	-
302. En materia de fomento	77,67	99,97	0,03
303. En materia de agricultura, ganadería y pesca marítima	95,46	100,00	-
304. En materia de salud	97,14	100,00	-
305. En materia de educación	45,30	99,99	0,01
306. En materia de cultura	6,00	100,00	-
307. En materia de ordenación del territorio	50,40	100,00	-
308. En materia de vías pecuarias	22,10	35,25	183,70
309. En materia de medio ambiente	59,85	92,99	7,54
310. En materia de turismo	103,61	100,00	-
311. En materia de deporte	61,17	100,00	-
312. En materia de juegos y apuestas	88,37	100,00	-
313. En materia de selección de personal	58,46	100,00	-
314. En materia de ocupación y aprovechamiento bienes dominio público	70,00	100,00	-
316. En materia de comunicaciones	4,58	100,00	-
317. En materia de agua	90,33	47,54	110,35
319. En otras materias	-	100,00	-
320. En materia de publicidad oficial	49,38	94,19	6,17
321. En materia de deporte	59,99	80,30	24,54
323. En materia de cultura	121,17	99,79	0,21
327. En materia de educación	80,57	87,14	14,76
328. En materia de justicia e interior	72,49	95,58	4,63
339. En otras materias	81,96	96,45	3,69
340. Venta de bienes	1,18	100,00	-
341. Otros ingresos procedentes de la prestación de servicios	93,26	88,81	12,61
380. De ejercicios cerrados	62,84	47,09	112,38
381. Del ejercicio corriente	49,51	60,71	64,73
390. Sanciones	72,86	19,39	415,85
391. Recargos	84,42	15,22	556,82
392. Intereses de demora	50,05	67,98	47,11
399. Ingresos diversos	20,07	79,05	26,51
400. Transferencias sistema de financiación	76,46	100,00	-
401. Otras transferencias de la Admón. Gral. del Estado	97,09	100,00	-



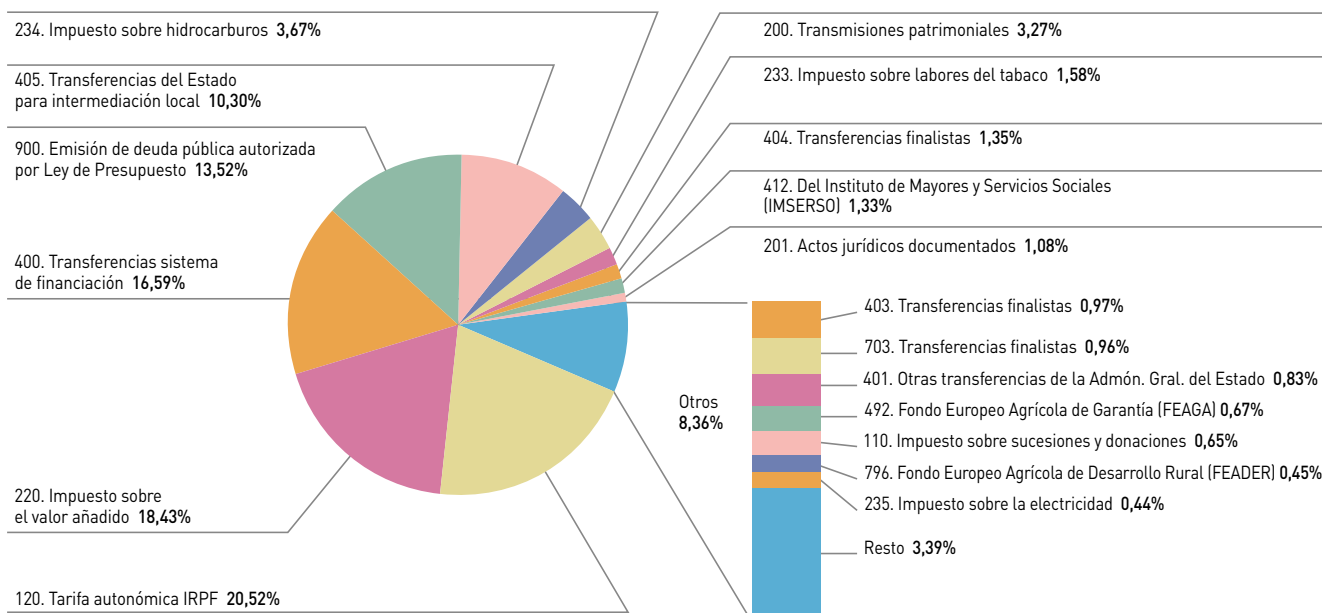
JUNTA DE ANDALUCÍA. Liquidación del Presupuesto de Ingresos. 2023

↓	Derechos reconocidos netos	Recaudación neta	Derechos pendientes de cobro
403. Transferencias finalistas	57,68	91,95	8,76
404. Transferencias finalistas	65,17	100,00	-
405. Transferencias del Estado para intermediación local	75,09	89,41	11,84
411. Del Instituto Nacional de la Seguridad Social (INSS)	32,77	100,00	-
412. Del Instituto de Mayores y Servicios Sociales (IMSERSO)	73,60	100,00	-
480. Transferencias de familias e instituciones sin fines de lucro	-	-	-
490. Fondo Europeo de Desarrollo Regional (FEDER)	0,22	100,00	-
491. Fondo Social Europeo (FSE)	0,47	100,00	-
492. Fondo Europeo Agrícola de Garantía (FEAGA)	12,88	100,00	-
495. Otros Fondos Europeos	114,58	100,00	-
496. Fondo Europeo Agrícola de Desarrollo Rural (FEADER)	-	-	-
497. Fondo Europeo Marítimo, de Pesca y Acuicultura (FEMP/FEMPA)	-	-	-
501. Comisiones sobre avales	61,35	67,41	48,34
511. De entidades locales	14.748,75	100,00	-
520. Intereses de cuentas bancarias	-	99,99	0,01
531. De entidades públicas y empresas, sociedades mercantiles, fundaciones y otros entes del sector público	100,00	42,86	133,33
540. Diferencias positivas de operaciones financieras	-	100,00	-
550. Concesiones administrativas	61,49	93,95	6,44
551. Aprovechamientos especiales	57,79	77,06	29,78
552. Contratos administrativos especiales	12.023,93	99,26	0,75
560. Arrendamiento de terrenos	17,57	100,00	-
562. Arrendamiento de edificaciones distintas a viviendas	59,15	-	-
563. Derechos de uso y disfrute sobre terrenos	-	-	-
590. Otros ingresos patrimoniales no financieros	35,20	71,80	39,28
600. Venta de inmuebles	-	100,00	-
601. Venta de terrenos rústicos y demás terrenos no edificables	-	-	-
602. Venta de terrenos edificables	20,70	83,46	19,81
603. Venta de edificaciones	38,37	99,98	0,02
680. De ejercicios cerrados	-	38,45	160,05
700. Fondos de compensación interterritorial	-	-	-
701. Transferencias de la Admón. General del Estado por gestión de Programas Europeos	58,49	100,00	-
703. Transferencias finalistas	25,88	100,00	-
704. Transferencias finalistas	12,13	100,00	-
715. De otros entes de la Administración del Estado	57,12	100,00	-
760. De Ayuntamientos: subvenciones gestionadas	11,52	71,70	39,46
761. De Diputaciones Provinciales	113,84	100,00	-
790. Fondo Europeo de Desarrollo Regional (FEDER)	0,44	100,00	-
791. Fondo Social Europeo (FSE)	0,67	100,00	-
792. Fondo Europeo Agrícola de Garantía (FEAGA)	-	-	-
795. Otros Fondos Europeos	0,25	100,00	-
796. Fondo Europeo Agrícola de Desarrollo Rural (FEADER)	19,36	100,00	-
797. Fondo Europeo Marítimo, de Pesca y Acuicultura (FEMP/FEMPA)	-	-	-
820. De anticipos y préstamos a corto plazo concedidos al personal	1,14	100,00	-
821. De anticipos y préstamos a largo plazo concedidos al personal	-	100,00	-
825. Préstamos concedidos a entes del sector público	-	100,00	-
841. Devolución de aportaciones patrimoniales	427,01	100,00	-
872. Remanente de tesorería afectado	-	-	-
900. Emisión de deuda pública autorizada por Ley de Presupuesto	75,37	96,29	3,85
930. Fianzas	68,94	99,93	0,07
TOTAL	62,49	97,28	2,80

* El porcentaje de derechos reconocidos netos se ha calculado sobre la previsión definitiva, y el de recaudación neta y de derechos pendientes de cobro sobre los derechos reconocidos netos.

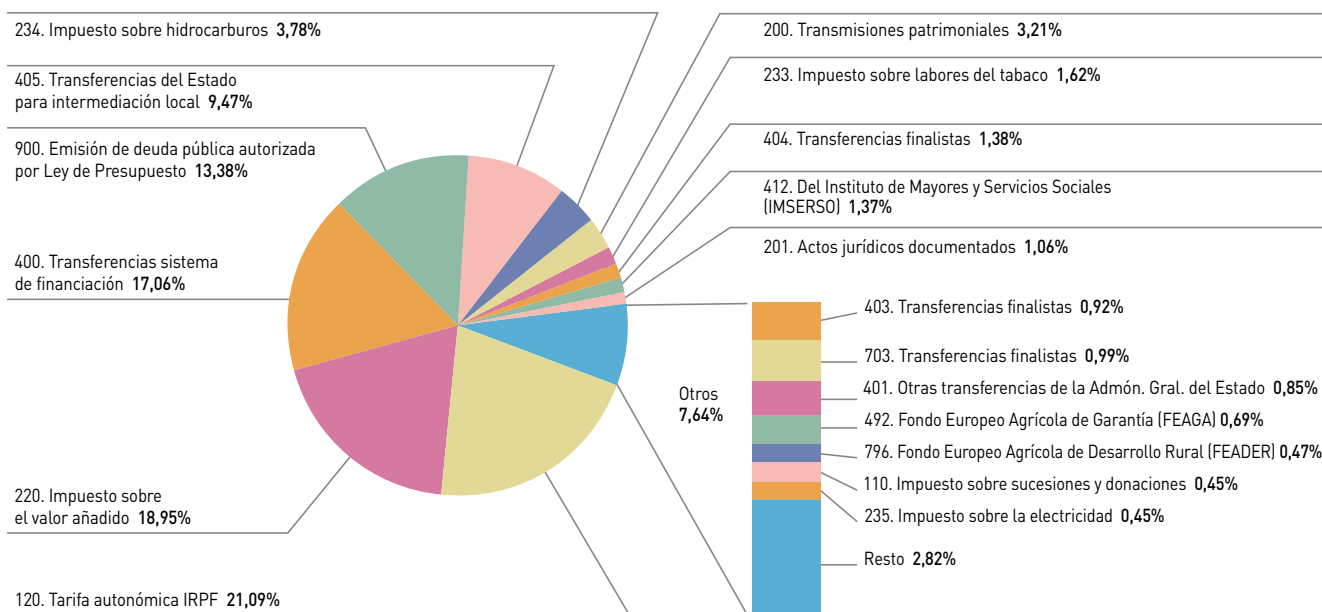
Fuente: IGJA. Elaboración propia

Gráfico 10. Derechos reconocidos netos de la Junta de Andalucía por conceptos (30/09/2023)



Fuente: IGJA. Elaboración propia

Gráfico 11. Recaudación neta de la Junta de Andalucía por conceptos (30/09/2023)



Fuente: IGJA. Elaboración propia

Agencias Administrativas de la Junta de Andalucía

**Avance de Liquidación del Presupuesto
Comunidad Autónoma de Andalucía**

Ejercicio 2023

Agencia Digital de Andalucía

**Avance de Liquidación del Presupuesto
Comunidad Autónoma de Andalucía**

Ejercicio 2023

Cuadro 1. Liquidación del presupuesto de gastos por capítulos (30/09/2023)

	Crédito definitivo	Crédito autorizado	Crédito comprometido	Obligaciones reconocidas	Pagos materializados
I. Gastos de personal	59.792,62	36.369,80	36.369,80	36.369,80	36.369,80
II. Gastos corrientes en bienes y servicios	44.631,38	29.501,93	29.129,59	10.987,01	10.987,01
IV. Transferencias corrientes	17.958,03	15.166,61	14.446,20	10.933,23	10.603,31
VI. Inversiones reales	191.548,17	155.823,54	144.754,32	33.753,94	33.708,61
VII. Transferencias de capital	26.604,93	25.942,00	3.699,90	1.035,73	1.035,73
VIII. Activos financieros	109,76	109,76	109,76	109,76	109,76
TOTAL	340.644,89	262.913,65	228.509,58	93.189,49	92.814,23

Cifras en miles de euros

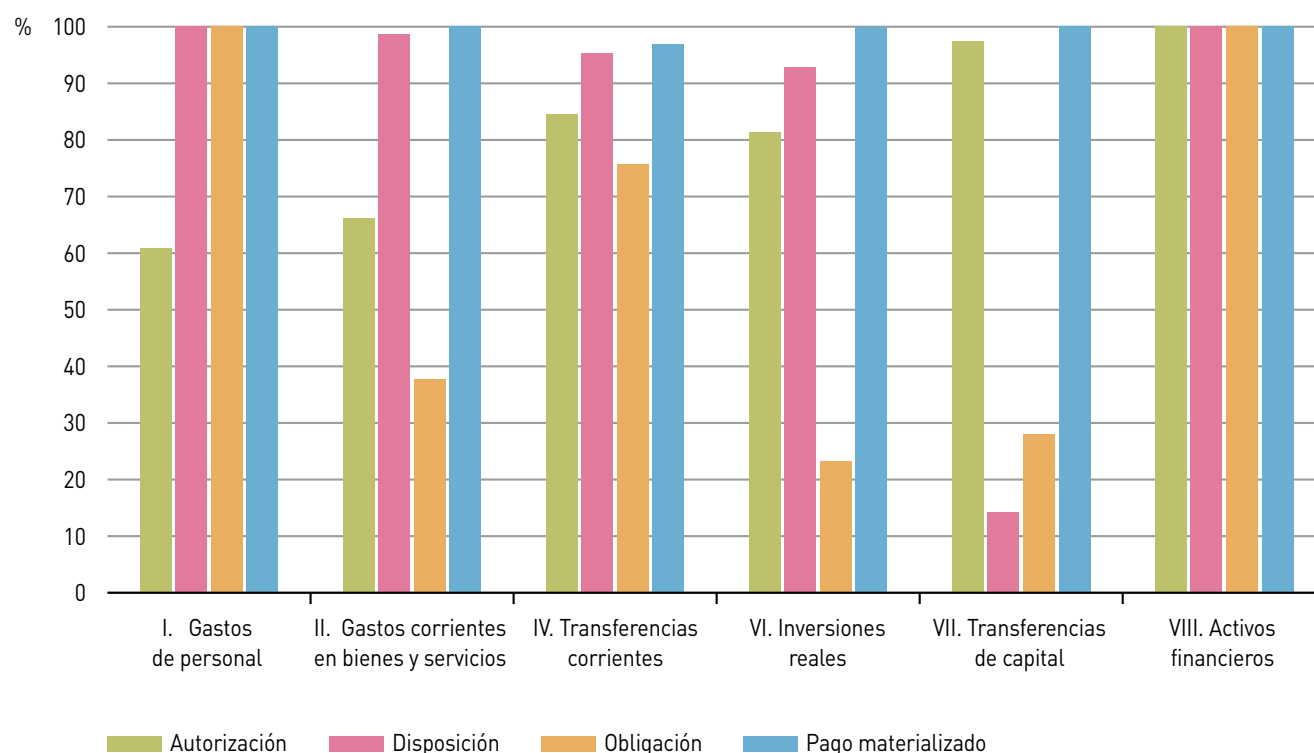
Fuente: IGJA. Elaboración propia

Cuadro 2. Porcentaje de ejecución del presupuesto de gastos respecto al crédito definitivo por capítulos (30/09/2023)

	Crédito autorizado	Crédito comprometido	Obligaciones reconocidas	Pagos materializados
I. Gastos de personal	60,83	60,83	60,83	60,83
II. Gastos corrientes en bienes y servicios	66,10	65,27	24,62	24,62
IV. Transferencias corrientes	84,46	80,44	60,88	59,04
VI. Inversiones reales	81,35	75,57	17,62	17,60
VII. Transferencias de capital	97,51	13,91	3,89	3,89
VIII. Activos financieros	100,00	100,00	100,00	100,00
TOTAL	77,18	67,08	27,36	27,25

Fuente: IGJA. Elaboración propia

Gráfico 1. Porcentaje de ejecución de cada fase de gestión del presupuesto de gastos sobre la fase anterior. Análisis por capítulos (30/09/2023)



Fuente: IGJA. Elaboración propia

Cuadro 3. Liquidación del presupuesto de gastos por servicios (30/09/2023)

	Crédito definitivo	Crédito autorizado	Crédito comprometido	Obligaciones reconocidas	Pagos materializados
01. Servicios Centrales	140.781,30	114.252,37	112.705,89	76.308,44	75.933,18
17. Gastos cofinanciados con FEDER	118.606,43	98.971,23	89.156,49	15.154,19	15.154,19
18. Gastos financiados con ingresos finalistas	81.257,15	49.690,05	26.647,20	1.726,85	1.726,85
TOTAL	340.644,89	262.913,65	228.509,58	93.189,49	92.814,23

Cifras en miles de euros

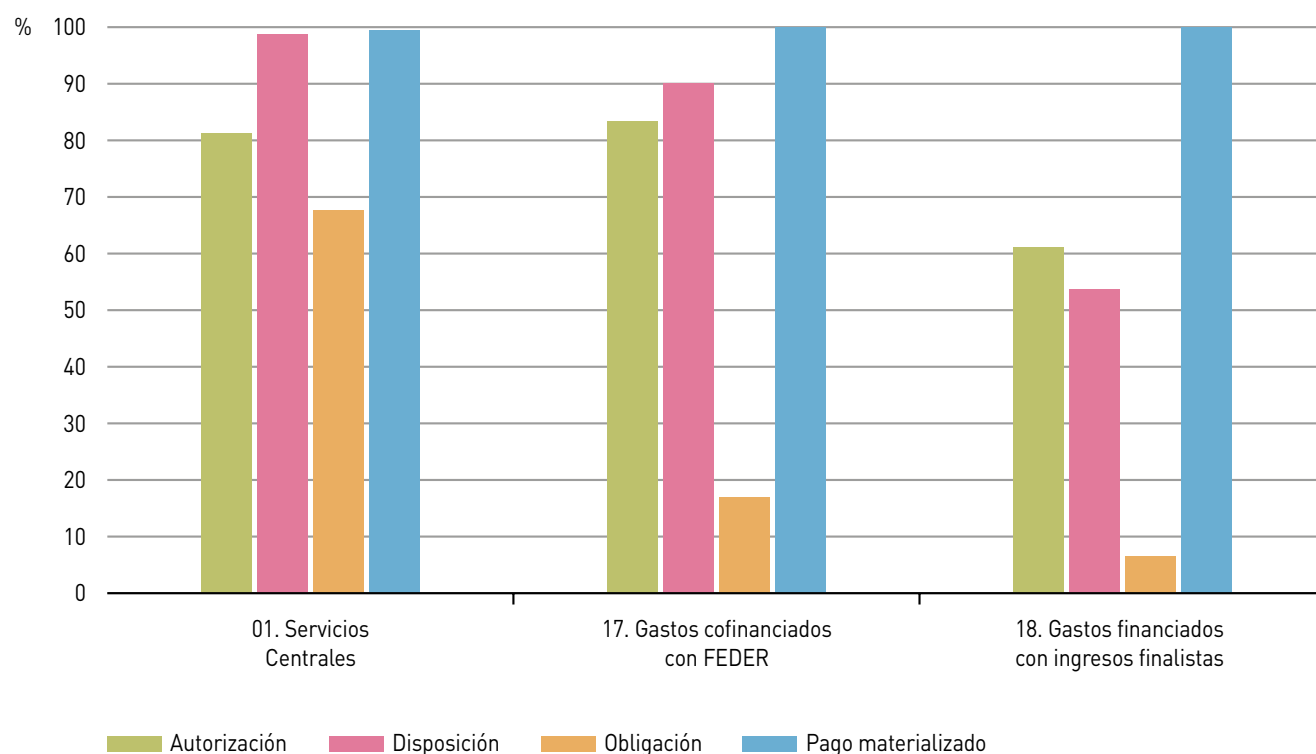
Fuente: IGJA. Elaboración propia

Cuadro 4. Porcentaje de ejecución del presupuesto de gastos respecto al crédito definitivo por servicios (30/09/2023)

	Crédito autorizado	Crédito comprometido	Obligaciones reconocidas	Pagos materializados
01. Servicios Centrales	81,16	80,06	54,20	53,94
17. Gastos cofinanciados con FEDER	83,45	75,17	12,78	12,78
18. Gastos financiados con ingresos finalistas	61,15	32,79	2,13	2,13
TOTAL	77,18	67,08	27,36	27,25

Fuente: IGJA. Elaboración propia

Gráfico 2. Porcentaje de ejecución de cada fase de gestión del presupuesto de gastos sobre la fase anterior. Análisis por servicios (30/09/2023)



Fuente: IGJA. Elaboración propia

Cuadro 5. Liquidación del presupuesto de gastos por programas (30/09/2023)

	Crédito definitivo	Crédito autorizado	Crédito comprometido	Obligaciones reconocidas	Pagos materializados
12D. Estrategia digital	340.644,89	262.913,65	228.509,58	93.189,49	92.814,23
TOTAL	340.644,89	262.913,65	228.509,58	93.189,49	92.814,23

Cifras en miles de euros

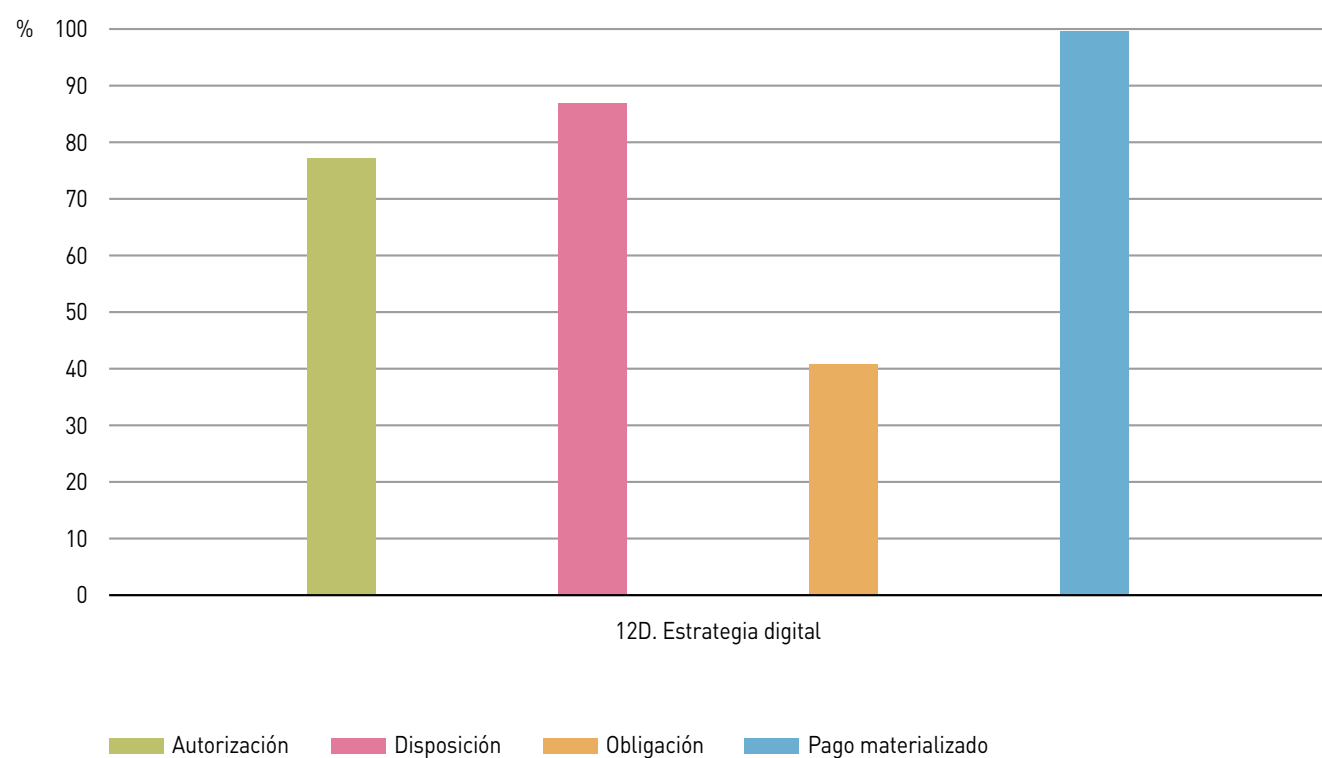
Fuente: IGJA. Elaboración propia

Cuadro 6. Porcentaje de ejecución del presupuesto de gastos respecto al crédito definitivo por programas (30/09/2023)

	Crédito autorizado	Crédito comprometido	Obligaciones reconocidas	Pagos materializados
12D. Estrategia digital	77,18	67,08	27,36	27,25
TOTAL	77,18	67,08	27,36	27,25

Fuente: IGJA. Elaboración propia

Gráfico 3. Porcentaje de ejecución de cada fase de gestión del presupuesto de gastos sobre la fase anterior. Análisis por programas (30/09/2023)



Fuente: IGJA. Elaboración propia

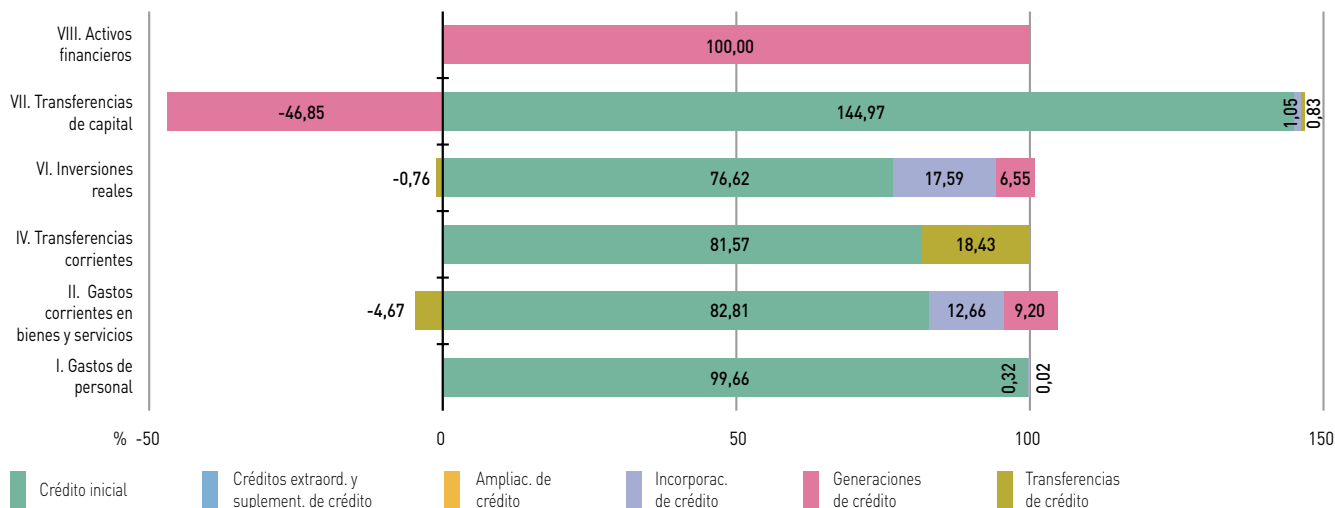
Cuadro 7. Modificaciones de créditos por capítulos (30/09/2023)

	Créditos extraord. y suplement. de crédito	Ampliac. de crédito	Incorporac. de crédito	Generaciones de créditos	Transferencias positivas	Transferencias negativas
I. Gastos de personal	-	-	188,63	13,16	-	-0,00
II. Gastos corrientes en bienes y servicios	-	-	5.649,70	4.107,79	8.030,15	-10.114,08
IV. Transferencias corrientes	-	-	-	-	3.310,41	-
VI. Inversiones reales	-	-	33.692,02	12.543,95	22.640,39	-24.088,65
VII. Transferencias de capital	-	-	278,51	-12.464,98	221,78	-
VIII. Activos financieros	-	-	-	109,76	-	-
TOTAL	-	-	39.808,87	4.309,69	34.202,73	-34.202,73

Cifras en miles de euros

Fuente: IGJA. Elaboración propia

Gráfico 4. Composición del crédito definitivo por capítulos (30/09/2023)



Fuente: IGJA. Elaboración propia

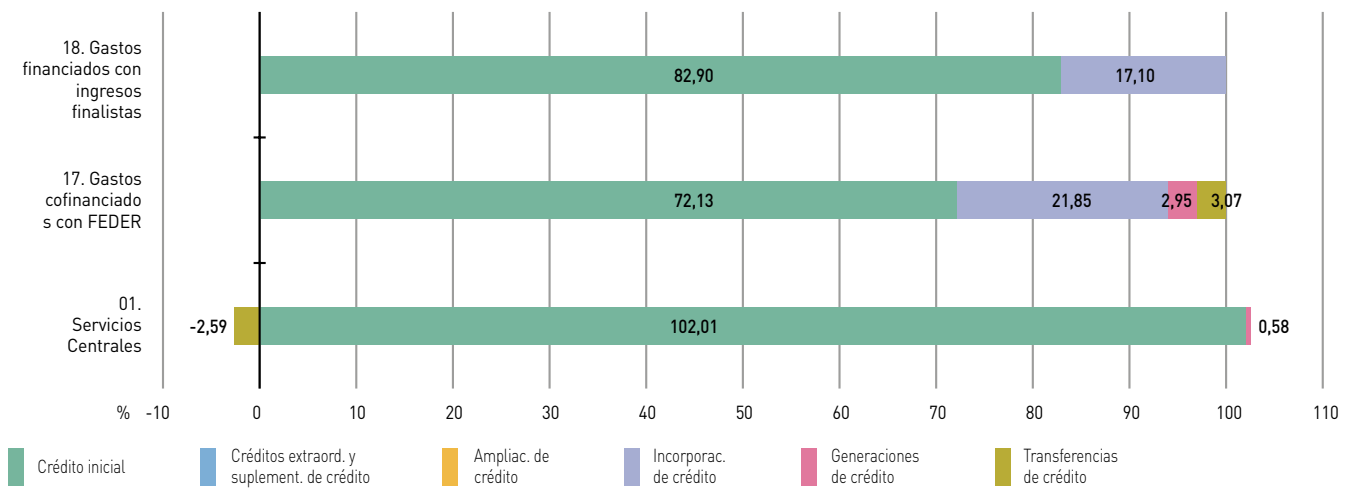
Cuadro 8. Modificaciones de créditos por servicios (30/09/2023)

	Créditos extraord. y suplement. de crédito	Ampliac. de crédito	Incorporac. de crédito	Generaciones de créditos	Transferencias positivas	Transferencias negativas
01. Servicios Centrales	-	-	-	813,16	15.408,81	-19.052,26
17. Gastos cofinanciados con FEDER	-	-	25.909,85	3.496,53	12.890,27	-9.246,81
18. Gastos financiados con ingresos finalistas	-	-	13.899,02	-	5.903,65	-5.903,65
TOTAL	-	-	39.808,87	4.309,69	34.202,73	-34.202,73

Cifras en miles de euros

Fuente: IGJA. Elaboración propia

Gráfico 5. Composición del crédito definitivo por servicios (30/09/2023)



Fuente: IGJA. Elaboración propia

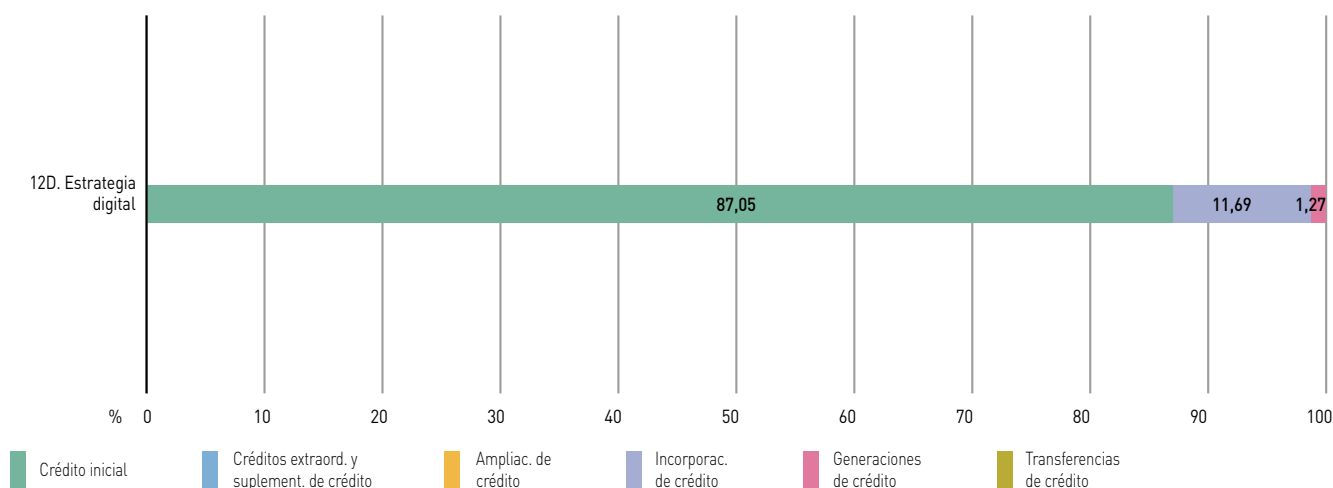
Cuadro 9. Modificaciones de créditos por programas (30/09/2023)

	Créditos extraord. y suplement. de crédito	Ampliac. de crédito	Incorporac. de crédito	Generaciones de créditos	Transferencias positivas	Transferencias negativas
12D. Estrategia digital	-	-	39.808,87	4.309,69	34.202,73	-34.202,73
TOTAL	-	-	39.808,87	4.309,69	34.202,73	-34.202,73

Cifras en miles de euros

Fuente: IGJA. Elaboración propia

Gráfico 6. Composición del crédito definitivo por programas (30/09/2023)



Fuente: IGJA. Elaboración propia

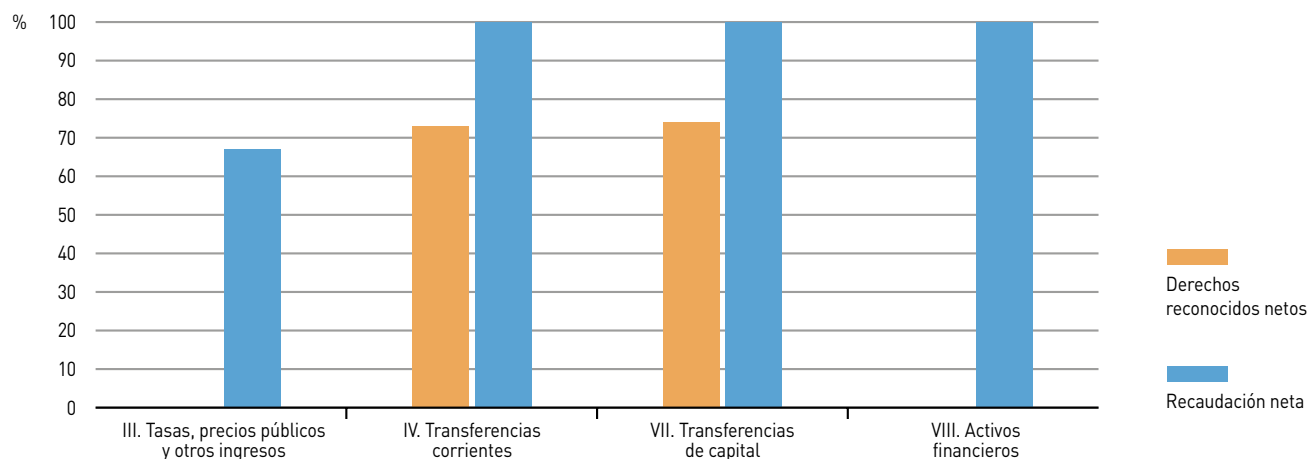
Cuadro 10. Liquidación del presupuesto de ingresos por capítulos (30/09/2023)

	Previsión definitiva	Derechos reconocidos netos	Recaudación neta	Derechos pendientes de cobro
III. Tasas, precios públicos y otros ingresos	-	346,41	232,63	113,78
IV. Transferencias corrientes	122.382,03	89.420,44	89.420,44	-
VII. Transferencias de capital	218.262,86	161.521,60	161.521,60	-
VIII. Activos financieros	-	70,80	70,80	-
TOTAL	340.644,89	251.359,25	251.245,47	113,78

Cifras en miles de euros

Fuente: IGJA. Elaboración propia

Gráfico 7. Porcentaje de liquidación del presupuesto de ingresos por capítulos (30/09/2023)



Fuente: IGJA. Elaboración propia

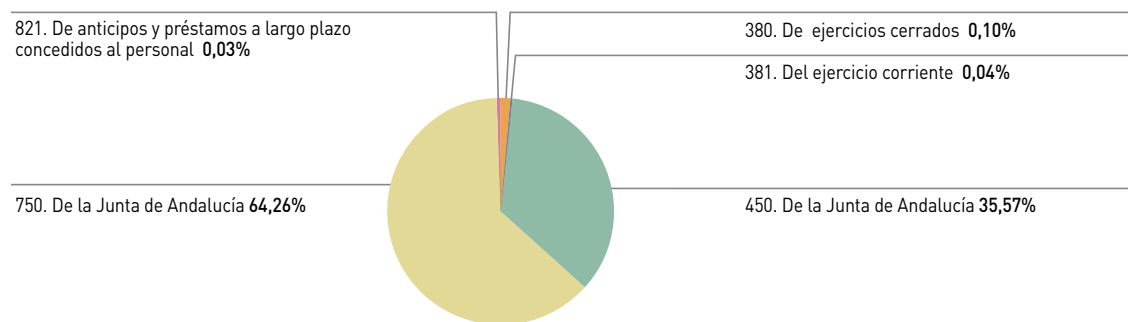
Cuadro 11. Liquidación del presupuesto de ingresos por conceptos (30/09/2023)

	Previsión definitiva	Derechos reconocidos netos	Recaudación neta	Derechos pendientes de cobro
380. De ejercicios cerrados	-	247,99	198,32	49,67
381. Del ejercicio corriente	-	98,36	34,26	64,10
399. Ingresos diversos	-	0,05	0,05	-
450. De la Junta de Andalucía	122.382,03	89.420,44	89.420,44	-
750. De la Junta de Andalucía	218.262,86	161.521,60	161.521,60	-
820. De anticipos y préstamos a corto plazo concedidos al personal	-	1,85	1,85	-
821. De anticipos y préstamos a largo plazo concedidos al personal	-	68,95	68,95	-
TOTAL	340.644,89	251.359,25	251.245,47	113,78

Cifras en miles de euros

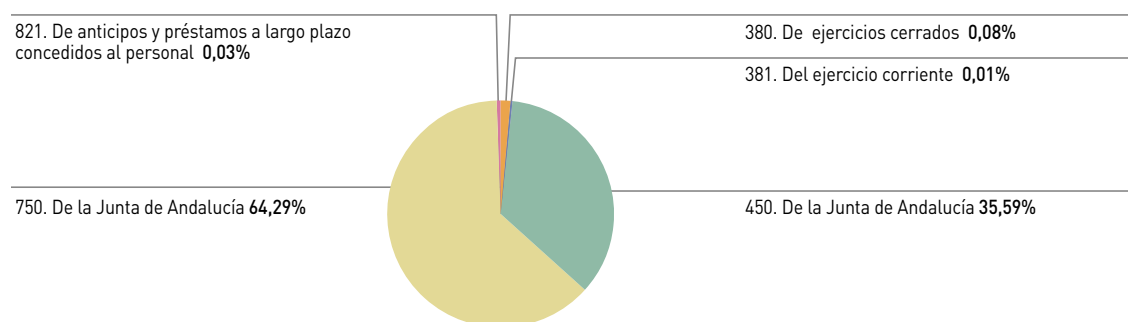
Fuente: IGJA. Elaboración propia

Gráfico 8. Derechos reconocidos netos por conceptos (30/09/2023)



Fuente: IGJA. Elaboración propia

Gráfico 9. Recaudación neta por conceptos (30/09/2023)



Fuente: IGJA. Elaboración propia

Instituto de Estadística y Cartografía de Andalucía

**Avance de Liquidación del Presupuesto
Comunidad Autónoma de Andalucía**

Ejercicio 2023

Cuadro 1. Liquidación del presupuesto de gastos por capítulos (30/09/2023)

	Crédito definitivo	Crédito autorizado	Crédito comprometido	Obligaciones reconocidas	Pagos materializados
I. Gastos de personal	7.425,64	4.828,10	4.828,10	4.828,10	4.828,10
II. Gastos corrientes en bienes y servicios	907,35	793,63	793,63	367,35	367,35
VI. Inversiones reales	4.009,64	3.258,91	3.079,59	2.017,10	2.017,10
VIII. Activos financieros	2,77	2,77	2,77	2,77	2,77
TOTAL	12.345,40	8.883,41	8.704,09	7.215,32	7.215,32

Cifras en miles de euros

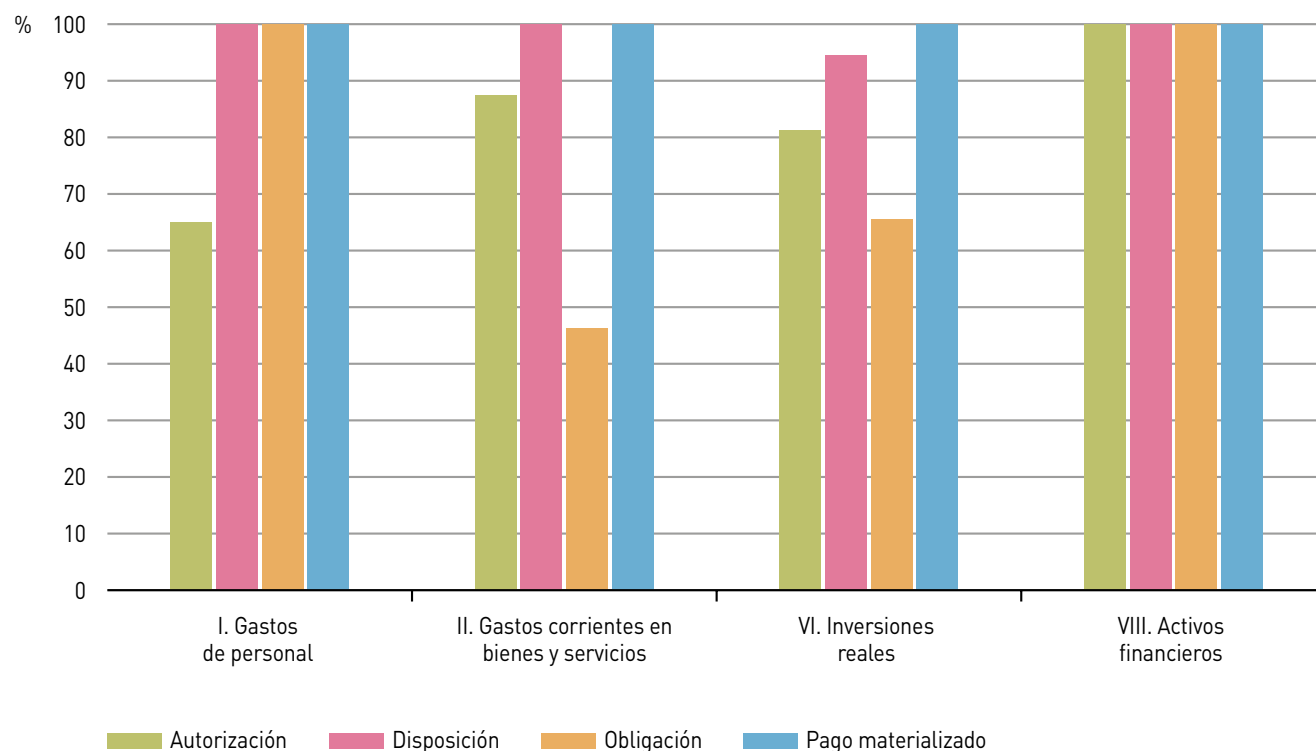
Fuente: IGJA. Elaboración propia

Cuadro 2. Porcentaje de ejecución del presupuesto de gastos respecto al crédito definitivo por capítulos (30/09/2023)

	Crédito autorizado	Crédito comprometido	Obligaciones reconocidas	Pagos materializados
I. Gastos de personal	65,02	65,02	65,02	65,02
II. Gastos corrientes en bienes y servicios	87,47	87,47	40,49	40,49
VI. Inversiones reales	81,28	76,80	50,31	50,31
VIII. Activos financieros	100,00	100,00	100,00	100,00
TOTAL	71,96	70,50	58,45	58,45

Fuente: IGJA. Elaboración propia

Gráfico 1. Porcentaje de ejecución de cada fase de gestión del presupuesto de gastos sobre la fase anterior. Análisis por capítulos (30/09/2023)



Fuente: IGJA. Elaboración propia

Cuadro 3. Liquidación del presupuesto de gastos por servicios (30/09/2023)

	Crédito definitivo	Crédito autorizado	Crédito comprometido	Obligaciones reconocidas	Pagos materializados
01. Servicios Centrales	8.039,73	5.757,85	5.742,85	4.888,03	4.888,03
17. Gastos cofinanciados con FEDER	4.305,67	3.125,56	2.961,24	2.327,29	2.327,29
TOTAL	12.345,40	8.883,41	8.704,09	7.215,32	7.215,32

Cifras en miles de euros

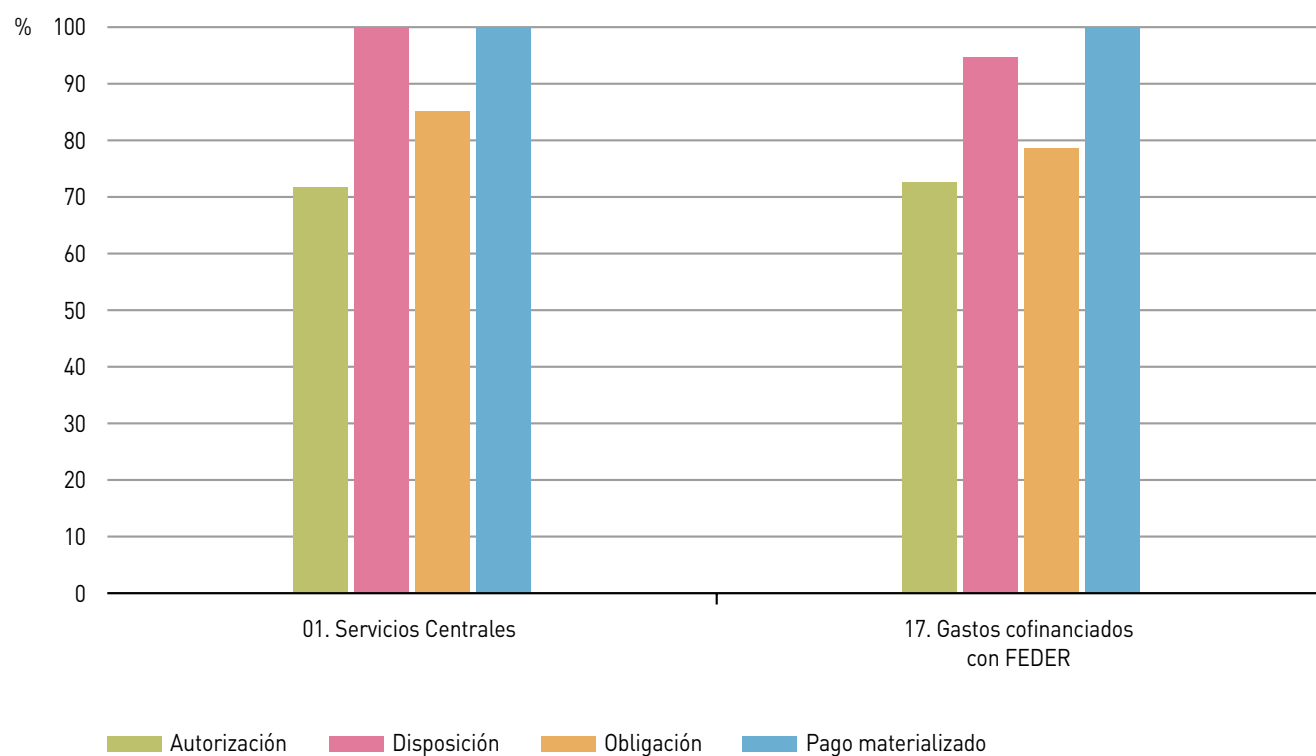
Fuente: IGJA. Elaboración propia

Cuadro 4. Porcentaje de ejecución del presupuesto de gastos respecto al crédito definitivo por servicios (30/09/2023)

	Crédito autorizado	Crédito comprometido	Obligaciones reconocidas	Pagos materializados
01. Servicios Centrales	71,62	71,43	60,80	60,80
17. Gastos cofinanciados con FEDER	72,59	68,78	54,05	54,05
TOTAL	71,96	70,50	58,45	58,45

Fuente: IGJA. Elaboración propia

Gráfico 2. Porcentaje de ejecución de cada fase de gestión del presupuesto de gastos sobre la fase anterior. Análisis por servicios (30/09/2023)



Fuente: IGJA. Elaboración propia

Cuadro 5. Liquidación del presupuesto de gastos por programas (30/09/2023)

	Crédito definitivo	Crédito autorizado	Crédito comprometido	Obligaciones reconocidas	Pagos materializados
54F. Elaboración y difusión estadística y cartográfica	12.345,40	8.883,41	8.704,09	7.215,32	7.215,32
TOTAL	12.345,40	8.883,41	8.704,09	7.215,32	7.215,32

Cifras en miles de euros

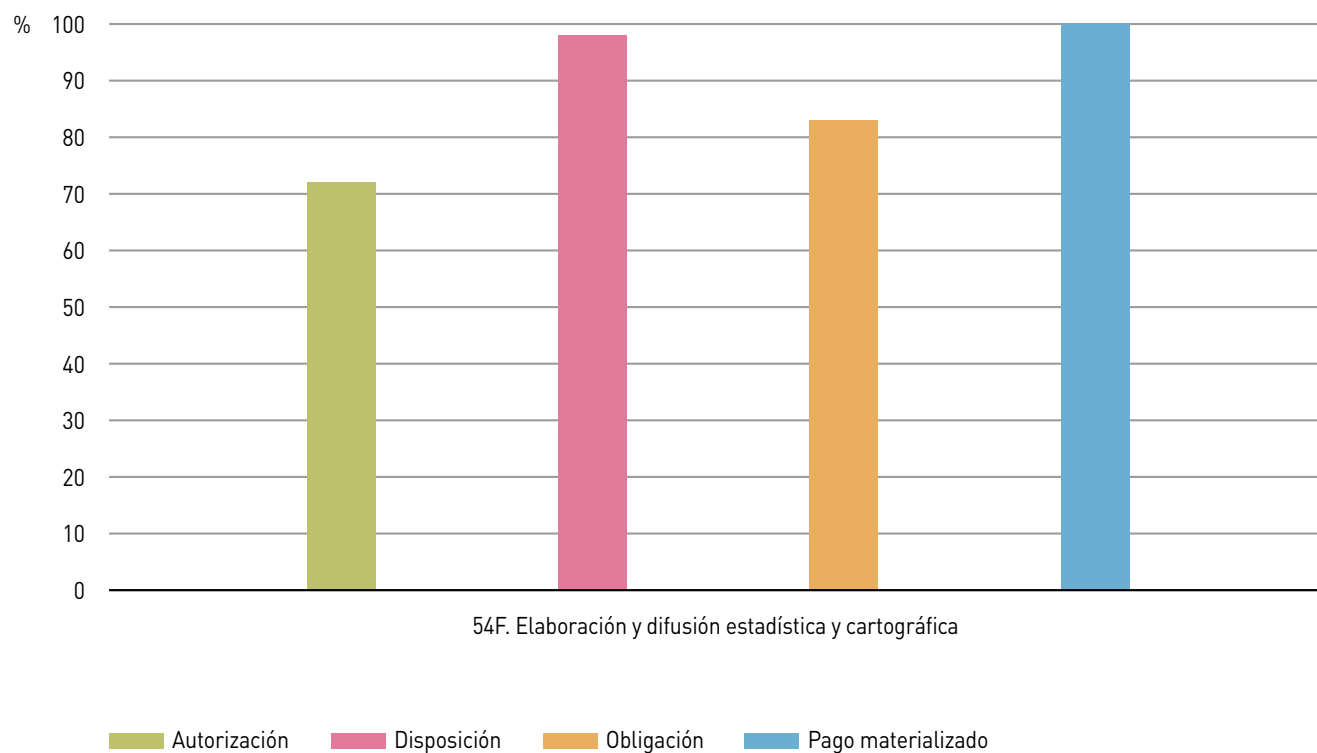
Fuente: IGJA. Elaboración propia

Cuadro 6. Porcentaje de ejecución del presupuesto de gastos respecto al crédito definitivo por programas (30/09/2023)

	Crédito autorizado	Crédito comprometido	Obligaciones reconocidas	Pagos materializados
54F. Elaboración y difusión estadística y cartográfica	71,96	70,50	58,45	58,45
TOTAL	71,96	70,50	58,45	58,45

Fuente: IGJA. Elaboración propia

Gráfico 3. Porcentaje de ejecución de cada fase de gestión del presupuesto de gastos sobre la fase anterior. Análisis por programas (30/09/2023)



Fuente: IGJA. Elaboración propia

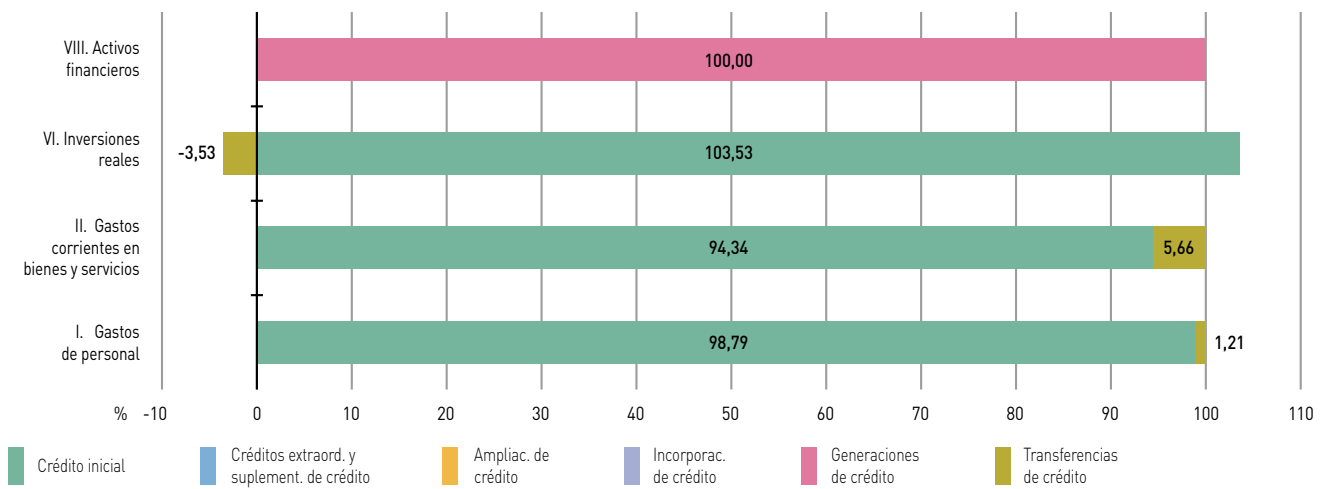
Cuadro 7. Modificaciones de créditos por capítulos (30/09/2023)

	Créditos extraord. y suplement. de crédito	Ampliac. de crédito	Incorporac. de crédito	Generaciones de créditos	Transferencias positivas	Transferencias negativas
I. Gastos de personal	-	-	-	-	90,06	-
II. Gastos corrientes en bienes y servicios	-	-	-	-	51,32	-
VI. Inversiones reales	-	-	-	-	410,08	-551,46
VIII. Activos financieros	-	-	-	2,77	-	-
TOTAL	-	-	-	2,77	551,46	-551,46

Cifras en miles de euros

Fuente: IGJA. Elaboración propia

Gráfico 4. Composición del crédito definitivo por capítulos (30/09/2023)



Fuente: IGJA. Elaboración propia

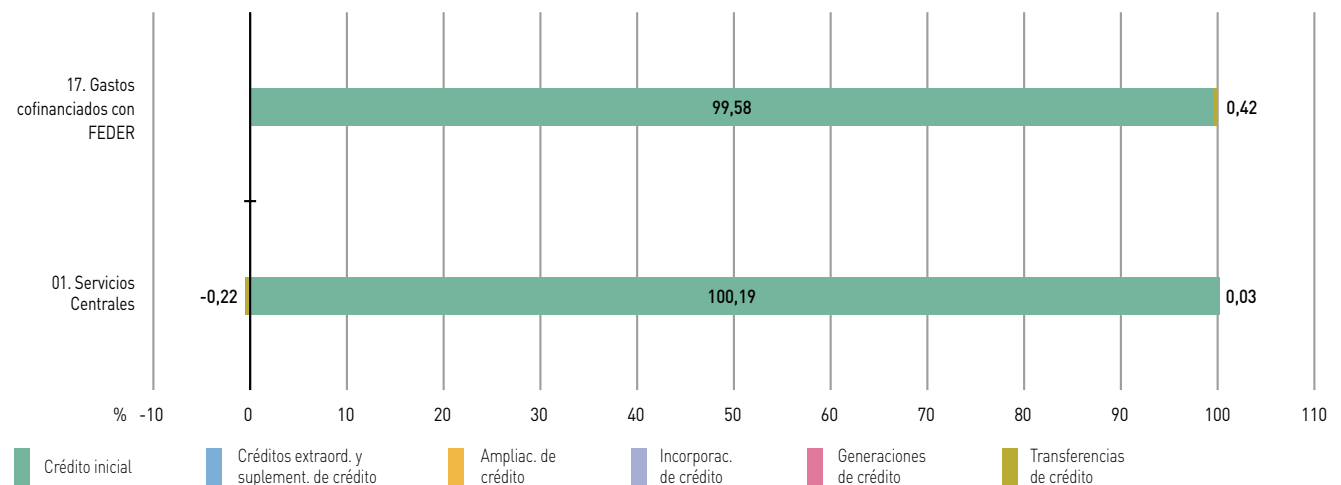
Cuadro 8. Modificaciones de créditos por servicios (30/09/2023)

	Créditos extraord. y suplement. de crédito	Ampliac. de crédito	Incorporac. de crédito	Generaciones de créditos	Transferencias positivas	Transferencias negativas
01. Servicios Centrales	-	-	-	2,77	51,32	-69,33
17. Gastos cofinanciados con FEDER	-	-	-	-	500,14	-482,13
TOTAL	-	-	-	2,77	551,46	-551,46

Cifras en miles de euros

Fuente: IGJA. Elaboración propia

Gráfico 5. Composición del crédito definitivo por servicios (30/09/2023)



Fuente: IGJA. Elaboración propia

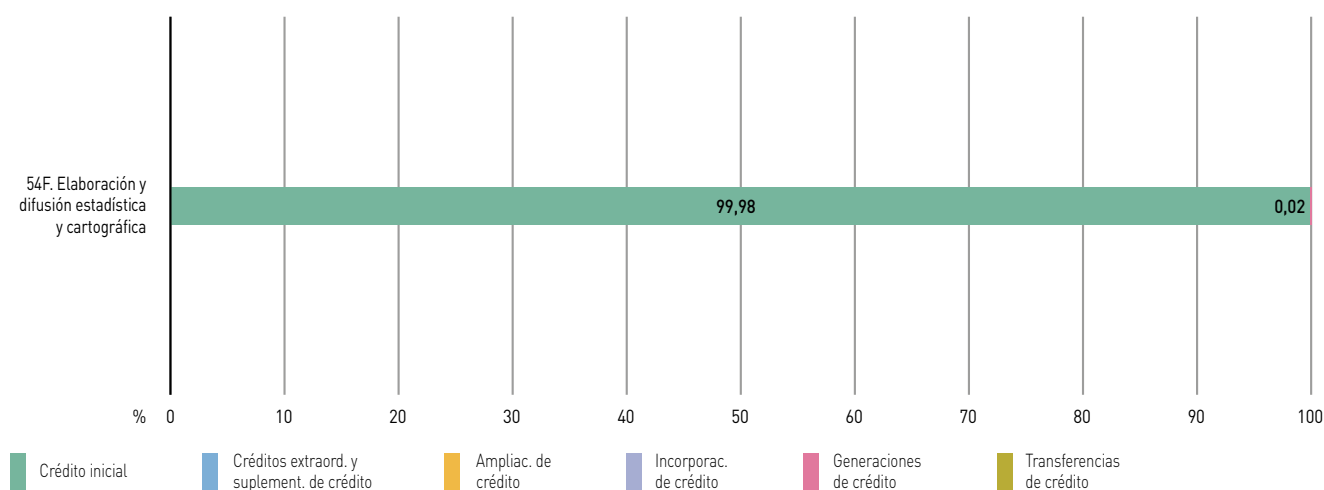
Cuadro 9. Modificaciones de créditos por programas (30/09/2023)

	Créditos extraord. y suplement. de crédito	Ampliac. de crédito	Incorporac. de crédito	Generaciones de créditos	Transferencias positivas	Transferencias negativas
54F. Elaboración y difusión estadística y cartográfica	-	-	-	2,77	551,46	-551,46
TOTAL	-	-	-	2,77	551,46	-551,46

Cifras en miles de euros

Fuente: IGJA. Elaboración propia

Gráfico 6. Composición del crédito definitivo por programas (30/09/2023)



Fuente: IGJA. Elaboración propia

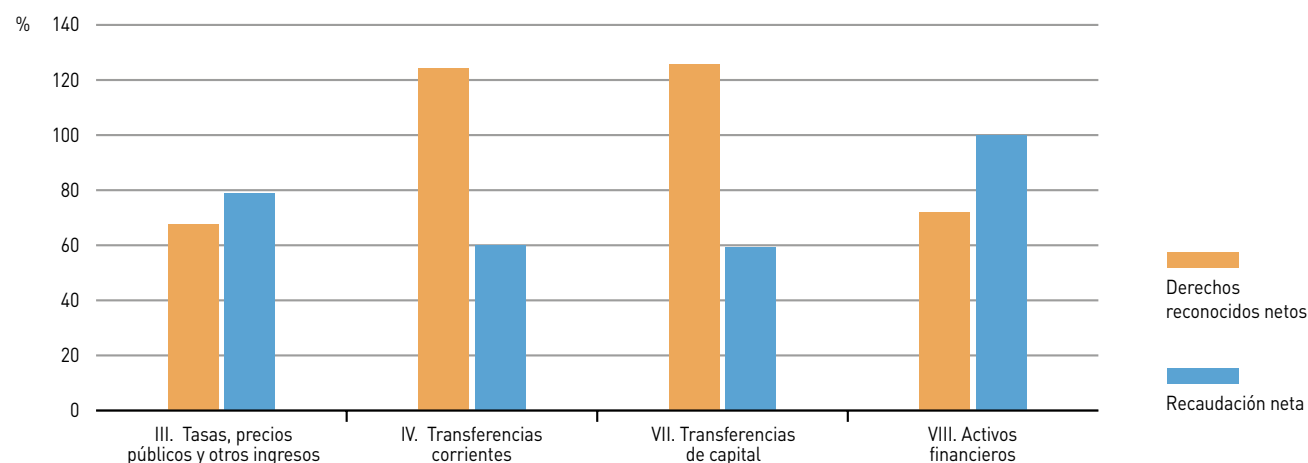
Cuadro 10. Liquidación del presupuesto de ingresos por capítulos (30/09/2023)

	Previsión definitiva	Derechos reconocidos netos	Recaudación neta	Derechos pendientes de cobro
III. Tasas, precios públicos y otros ingresos	11,04	7,47	5,91	1,56
IV. Transferencias corrientes	8.321,95	10.354,26	6.233,96	4.120,30
VII. Transferencias de capital	4.002,07	5.041,18	3.000,86	2.040,32
VIII. Activos financieros	10,34	7,44	7,44	-
TOTAL	12.345,40	15.410,34	9.248,16	6.162,18

Cifras en miles de euros

Fuente: IGJA. Elaboración propia

Gráfico 7. Porcentaje de liquidación del presupuesto de ingresos por capítulos (30/09/2023)



Fuente: IGJA. Elaboración propia

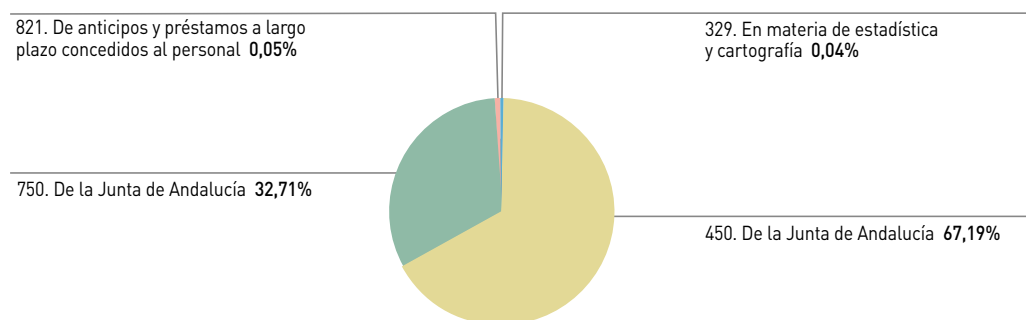
Cuadro 11. Liquidación del presupuesto de ingresos por conceptos (30/09/2023)

	Previsión definitiva	Derechos reconocidos netos	Recaudación neta	Derechos pendientes de cobro
315. En materia de estadística y cartografía	1,00	-	-	-
320. En materia de publicidad oficial	0,40	0,45	0,39	0,06
329. En materia de estadística y cartografía	9,64	6,11	4,61	1,50
381. Del ejercicio corriente	-	0,48	0,48	-
399. Ingresos diversos	-	0,43	0,43	-
450. De la Junta de Andalucía	8.321,95	10.354,26	6.233,96	4.120,30
750. De la Junta de Andalucía	4.002,07	5.041,18	3.000,86	2.040,32
820. De anticipos y préstamos a corto plazo concedidos al personal	-	0,69	0,69	-
821. De anticipos y préstamos a largo plazo concedidos al personal	10,34	7,44	6,75	-
TOTAL	12.345,40	15.410,34	9.248,16	6.162,18

Cifras en miles de euros

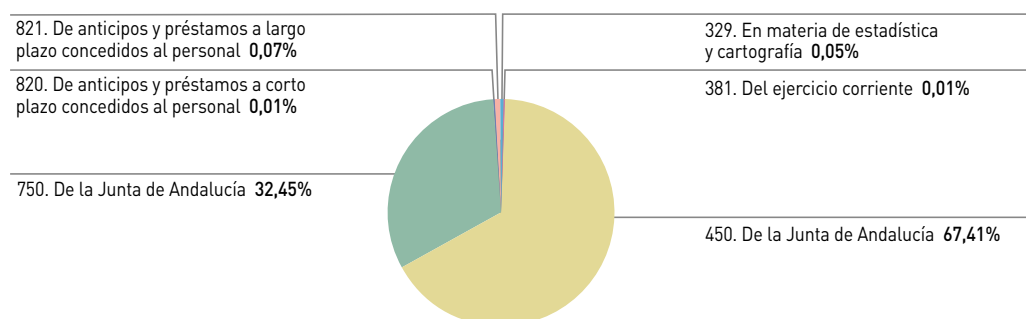
Fuente: IGJA. Elaboración propia

Gráfico 8. Derechos reconocidos netos por conceptos (30/09/2023)



Fuente: IGJA. Elaboración propia

Gráfico 9. Recaudación neta por conceptos (30/09/2023)



Fuente: IGJA. Elaboración propia

Instituto Andaluz de Prevención de Riesgos Laborales

**Avance de Liquidación del Presupuesto
Comunidad Autónoma de Andalucía**

Ejercicio 2023

Cuadro 1. Liquidación del presupuesto de gastos por capítulos (30/09/2023)

	Crédito definitivo	Crédito autorizado	Crédito comprometido	Obligaciones reconocidas	Pagos materializados
I. Gastos de personal	1.251,04	778,73	778,73	778,73	778,73
II. Gastos corrientes en bienes y servicios	1.190,92	651,92	651,92	357,37	357,37
IV. Transferencias corrientes	2.673,40	1.932,19	528,53	161,28	161,28
VI. Inversiones reales	920,00	669,60	169,60	67,47	67,47
VIII. Activos financieros	4,80	4,80	4,80	4,80	4,80
TOTAL	6.040,16	4.037,24	2.133,58	1.369,65	1.369,65

Cifras en miles de euros

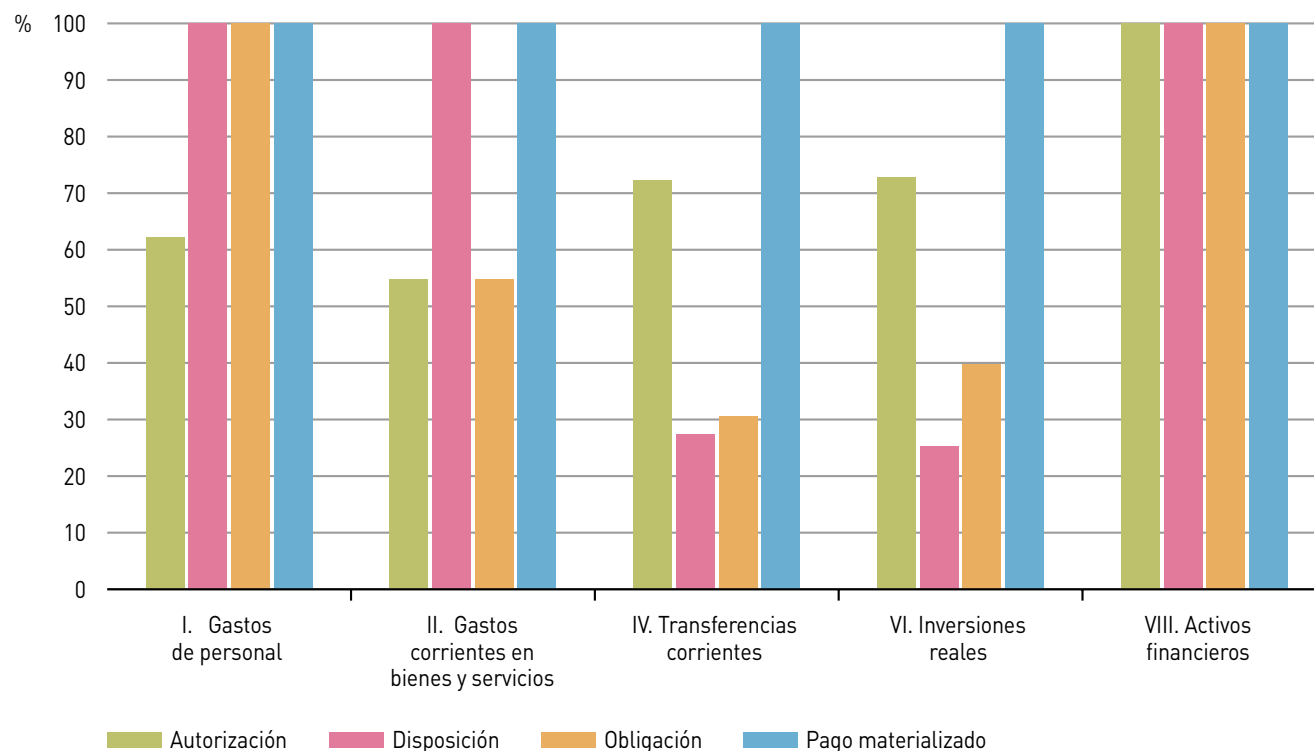
Fuente: IGJA. Elaboración propia

Cuadro 2. Porcentaje de ejecución del presupuesto de gastos respecto al crédito definitivo por capítulos (30/09/2023)

	Crédito autorizado	Crédito comprometido	Obligaciones reconocidas	Pagos materializados
I. Gastos de personal	62,25	62,25	62,25	62,25
II. Gastos corrientes en bienes y servicios	54,74	54,74	30,01	30,01
IV. Transferencias corrientes	72,27	19,77	6,03	6,03
VI. Inversiones reales	72,78	18,43	7,33	7,33
VIII. Activos financieros	100,00	100,00	100,00	100,00
TOTAL	66,84	35,32	22,68	22,68

Fuente: IGJA. Elaboración propia

Gráfico 1. Porcentaje de ejecución de cada fase de gestión del presupuesto de gastos sobre la fase anterior. Análisis por capítulos (30/09/2023)



Fuente: IGJA. Elaboración propia

Cuadro 3. Liquidación del presupuesto de gastos por servicios (30/09/2023)

	Crédito definitivo	Crédito autorizado	Crédito comprometido	Obligaciones reconocidas	Pagos materializados
01. Servicios Centrales	6.040,16	4.037,24	2.133,58	1.369,65	1.369,65
TOTAL	6.040,16	4.037,24	2.133,58	1.369,65	1.369,65

Cifras en miles de euros

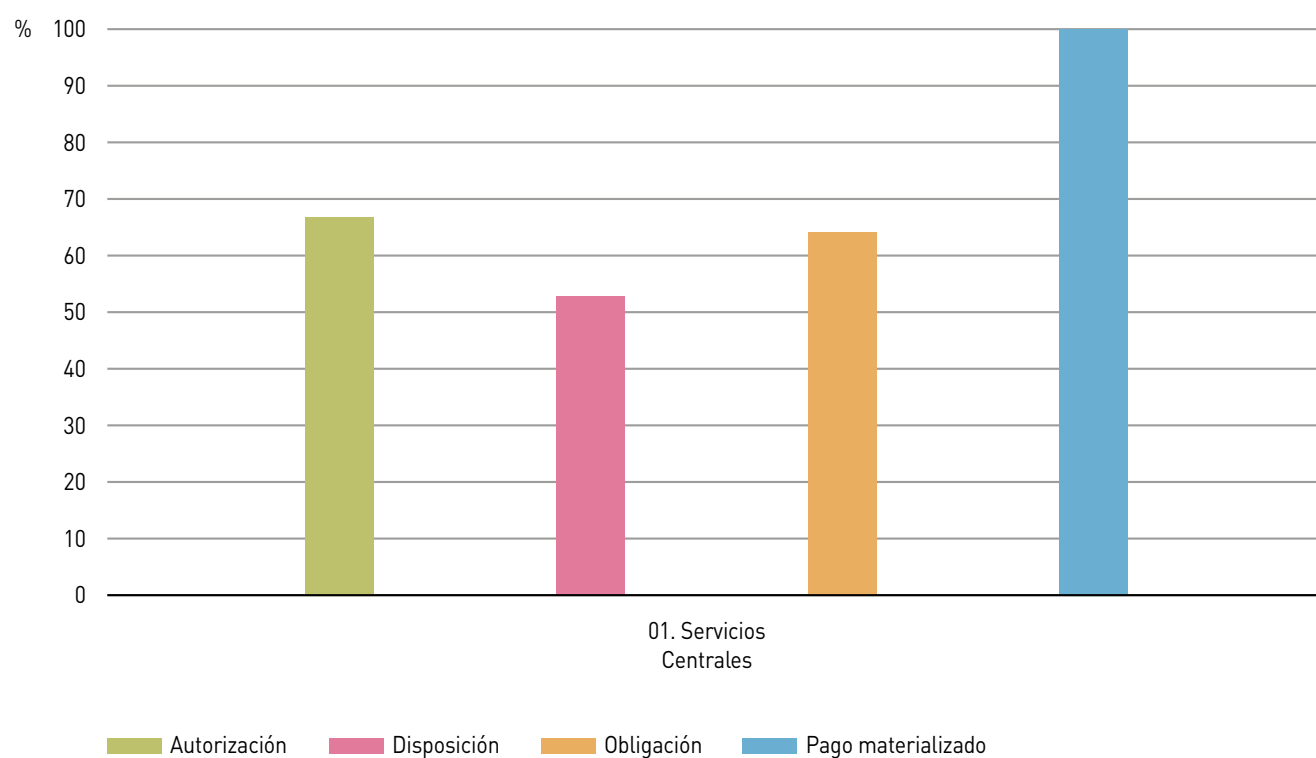
Fuente: IGJA. Elaboración propia

Cuadro 4. Porcentaje de ejecución del presupuesto de gastos respecto al crédito definitivo por servicios (30/09/2023)

	Crédito autorizado	Crédito comprometido	Obligaciones reconocidas	Pagos materializados
01. Servicios Centrales	66,84	35,32	22,68	22,68
TOTAL	66,84	35,32	22,68	22,68

Fuente: IGJA. Elaboración propia

Gráfico 2. Porcentaje de ejecución de cada fase de gestión del presupuesto de gastos sobre la fase anterior. Análisis por servicios (30/09/2023)



Fuente: IGJA. Elaboración propia

Cuadro 5. Liquidación del presupuesto de gastos por programas (30/09/2023)

	Crédito definitivo	Crédito autorizado	Crédito comprometido	Obligaciones reconocidas	Pagos materializados
310. Prevención de riesgos laborales y salud laboral	6.040,16	4.037,24	2.133,58	1.369,65	1.369,65
TOTAL	6.040,16	4.037,24	2.133,58	1.369,65	1.369,65

Cifras en miles de euros

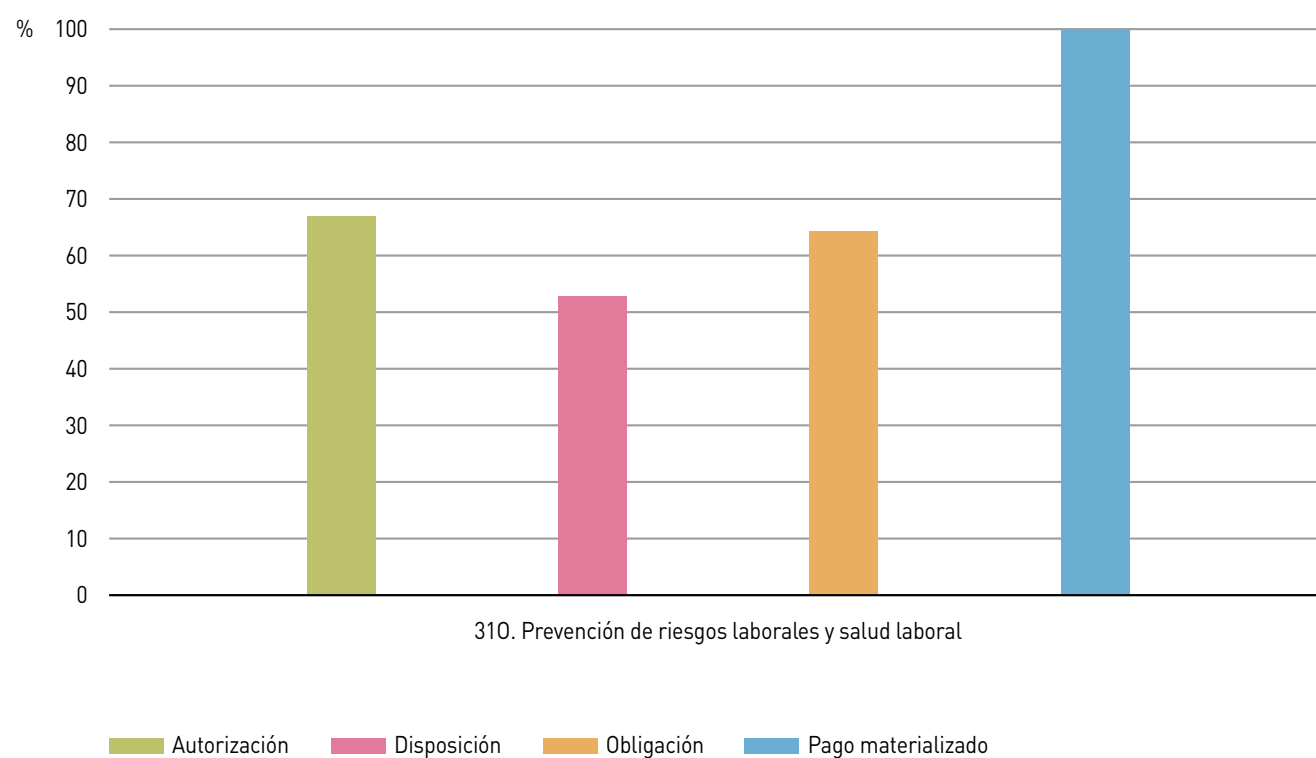
Fuente: IGJA. Elaboración propia

Cuadro 6. Porcentaje de ejecución del presupuesto de gastos respecto al crédito definitivo por programas (30/09/2023)

	Crédito autorizado	Crédito comprometido	Obligaciones reconocidas	Pagos materializados
310. Prevención de riesgos laborales y salud laboral	66,84	35,32	22,68	22,68
TOTAL	66,84	35,32	22,68	22,68

Fuente: IGJA. Elaboración propia

Gráfico 3. Porcentaje de ejecución de cada fase de gestión del presupuesto de gastos sobre la fase anterior. Análisis por programas (30/09/2023)



Fuente: IGJA. Elaboración propia

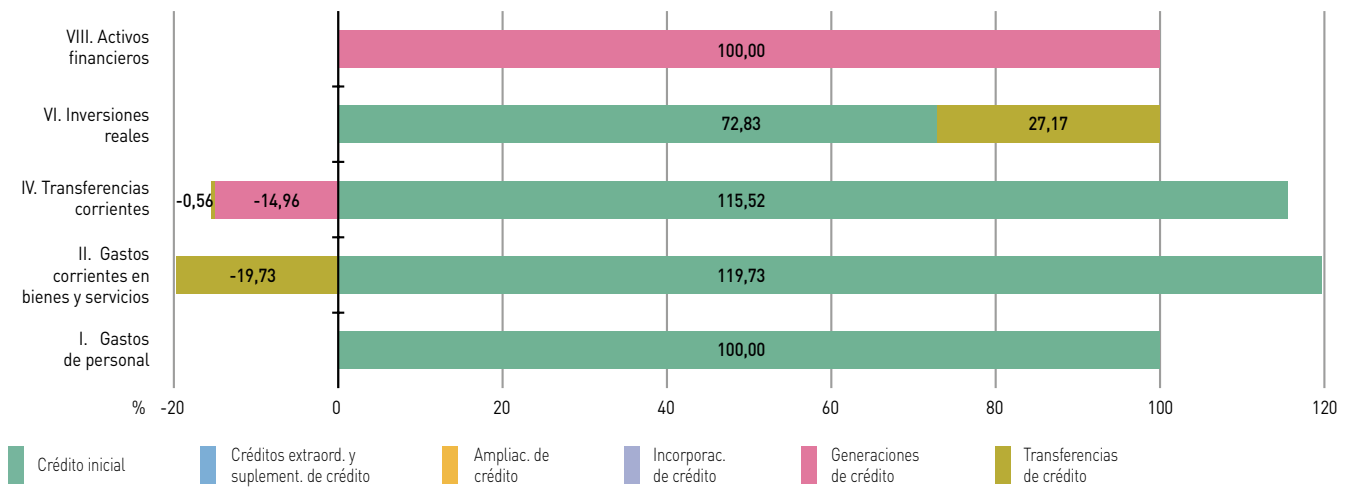
Cuadro 7. Modificaciones de créditos por capítulos (30/09/2023)

	Créditos extraord. y suplement. de crédito	Ampliac. de crédito	Incorporac. de crédito	Generaciones de créditos	Transferencias positivas	Transferencias negativas
I. Gastos de personal	-	-	-	-	-	-
II. Gastos corrientes en bienes y servicios	-	-	-	-	15,00	-250,00
IV. Transferencias corrientes	-	-	-	-400,00	44,06	-59,06
VI. Inversiones reales	-	-	-	-	250,00	-
VIII. Activos financieros	-	-	-	4,80	-	-
TOTAL	-	-	-	-395,20	309,06	-309,06

Cifras en miles de euros

Fuente: IGJA. Elaboración propia

Gráfico 4. Composición del crédito definitivo por capítulos (30/09/2023)



Fuente: IGJA. Elaboración propia

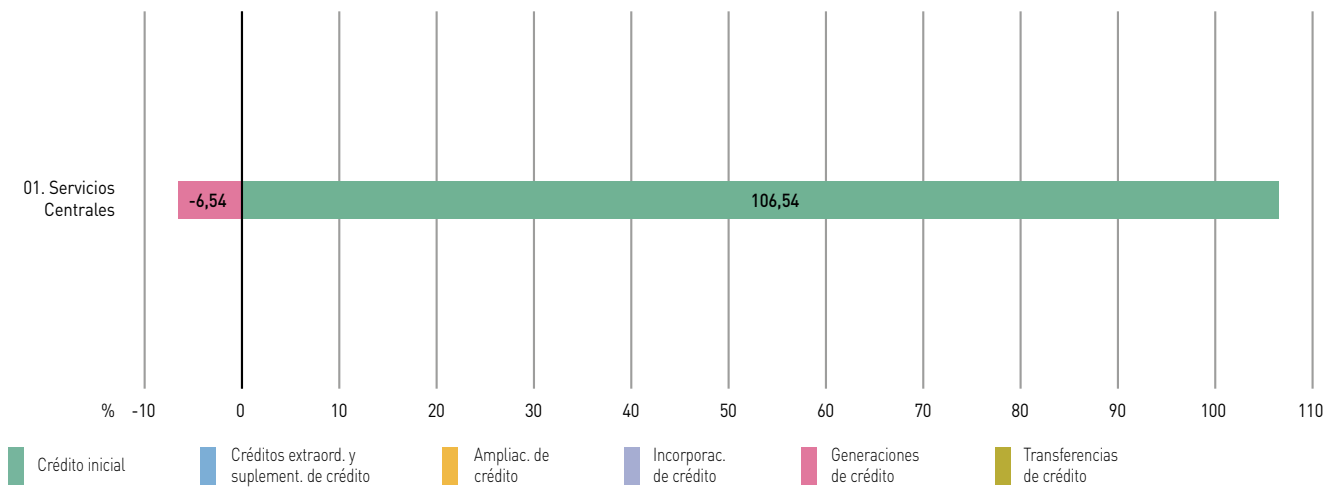
Cuadro 8. Modificaciones de créditos por servicios (30/09/2023)

	Créditos extraord. y suplement. de crédito	Ampliac. de crédito	Incorporac. de crédito	Generaciones de créditos	Transferencias positivas	Transferencias negativas
01. Servicios Centrales	-	-	-	-395,20	309,06	-309,06
TOTAL	-	-	-	-395,20	309,06	-309,06

Cifras en miles de euros

Fuente: IGJA. Elaboración propia

Gráfico 5. Composición del crédito definitivo por servicios (30/09/2023)



Fuente: IGJA. Elaboración propia

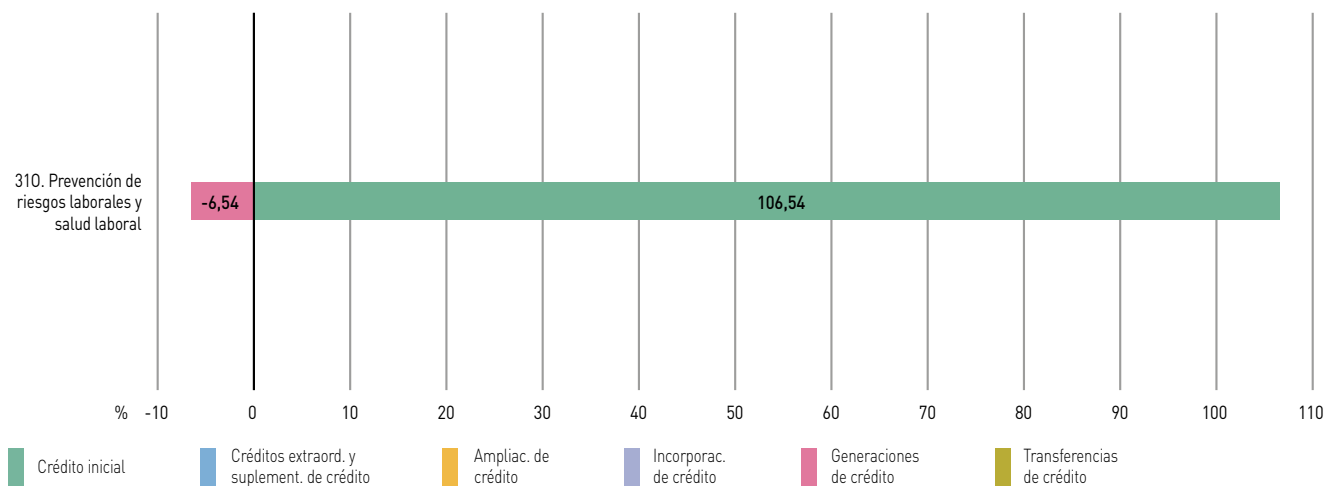
Cuadro 9. Modificaciones de créditos por programas (30/09/2023)

	Créditos extraord. y suplement. de crédito	Ampliac. de crédito	Incorporac. de crédito	Generaciones de créditos	Transferencias positivas	Transferencias negativas
310. Prevención de riesgos laborales y salud laboral	-	-	-	-395,20	309,06	-309,06
TOTAL	-	-	-	-395,20	309,06	-309,06

Cifras en miles de euros

Fuente: IGJA. Elaboración propia

Gráfico 6. Composición del crédito definitivo por programas (30/09/2023)



Fuente: IGJA. Elaboración propia

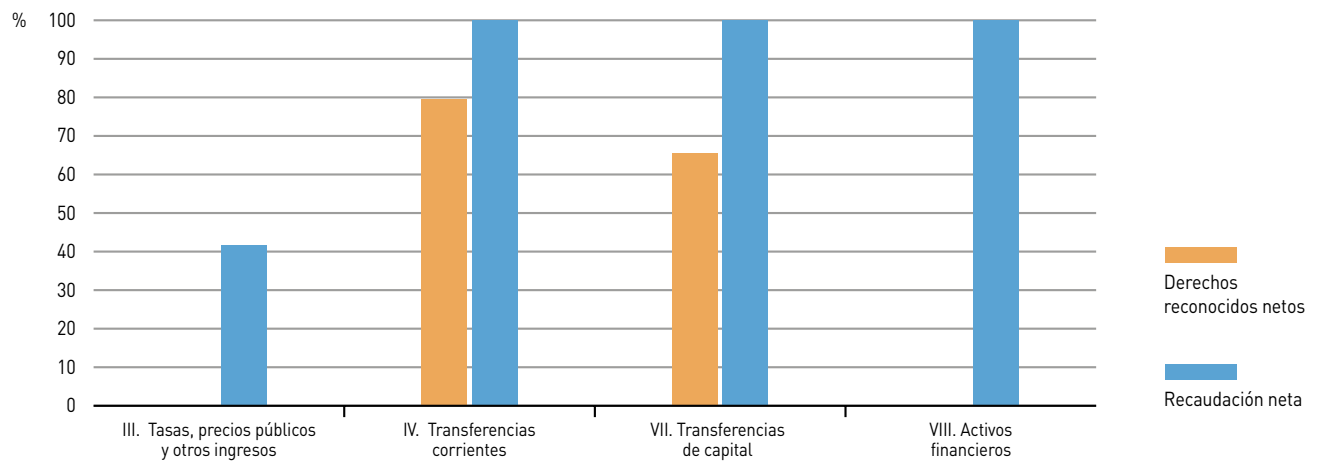
Cuadro 10. Liquidación del presupuesto de ingresos por capítulos (30/09/2023)

	Previsión definitiva	Derechos reconocidos netos	Recaudación neta	Derechos pendientes de cobro
III. Tasas, precios públicos y otros ingresos	-	71,63	29,75	41,88
IV. Transferencias corrientes	5.115,36	4.064,02	4.064,02	-
VII. Transferencias de capital	924,80	604,90	604,90	-
VIII. Activos financieros	-	0,60	0,60	-
TOTAL	6.040,16	4.741,15	4.699,27	41,88

Cifras en miles de euros

Fuente: IGJA. Elaboración propia

Gráfico 7. Porcentaje de liquidación del presupuesto de ingresos por capítulos (30/09/2023)



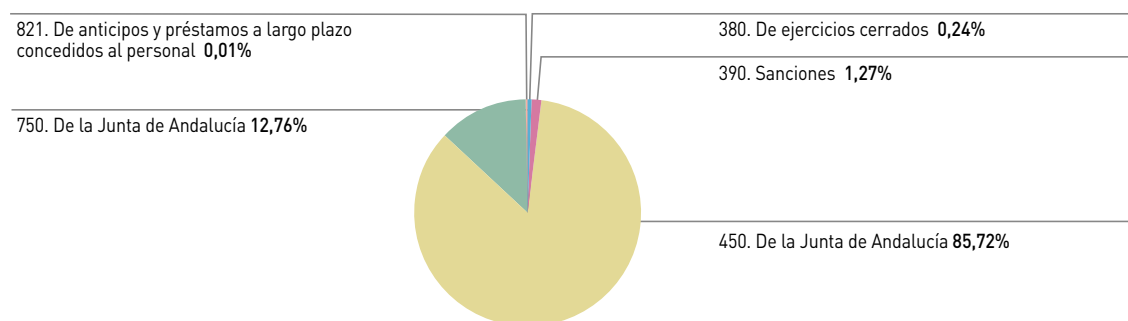
Fuente: IGJA. Elaboración propia

Cuadro 11. Liquidación del presupuesto de ingresos por conceptos (30/09/2023)

	Previsión definitiva	Derechos reconocidos netos	Recaudación neta	Derechos pendientes de cobro
320. En materia de publicidad oficial	-	0,25	0,14	0,10
380. De ejercicios cerrados	-	11,25	11,25	-
390. Sanciones	-	60,43	18,66	41,77
391. Recargos	-	-0,51	-0,51	-
392. Intereses de demora	-	0,22	0,22	-
450. De la Junta de Andalucía	5.115,36	4.064,02	4.064,02	-
750. De la Junta de Andalucía	924,80	604,90	604,90	-
821. De anticipos y préstamos a largo plazo concedidos al personal	-	0,60	0,60	-
TOTAL	6.040,16	4.741,15	4.699,27	41,88

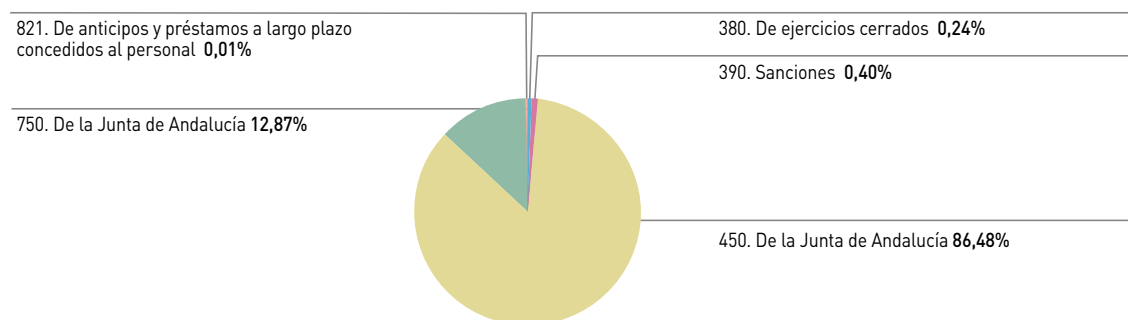
Cifras en miles de euros
Fuente: IGJA. Elaboración propia

Gráfico 8. Derechos reconocidos netos por conceptos (30/09/2023)



Fuente: IGJA. Elaboración propia

Gráfico 9. Recaudación neta por conceptos (30/09/2023)



Fuente: IGJA. Elaboración propia

Servicio Andaluz de Salud

**Avance de Liquidación del Presupuesto
Comunidad Autónoma de Andalucía**

Ejercicio 2023

Cuadro 1. Liquidación del presupuesto de gastos por capítulos (30/09/2023)

	Crédito definitivo	Crédito autorizado	Crédito comprometido	Obligaciones reconocidas	Pagos materializados
I. Gastos de personal	6.610.776,17	4.832.920,82	4.832.920,82	4.830.687,81	4.830.676,84
II. Gastos corrientes en bienes y servicios	4.047.532,73	3.847.138,64	3.817.519,87	2.926.867,32	2.915.989,57
III. Gastos financieros	5.745,10	4.314,17	4.314,17	4.314,17	4.314,17
IV. Transferencias corrientes	2.580.166,31	2.030.142,33	2.030.142,33	2.022.947,78	1.838.739,96
VI. Inversiones reales	622.969,25	529.813,30	473.413,86	126.008,96	125.487,73
VIII. Activos financieros	1.108,00	1.105,45	1.105,45	1.105,45	1.105,45
TOTAL	13.868.297,56	11.245.434,70	11.159.416,48	9.911.931,49	9.716.313,71

Cifras en miles de euros

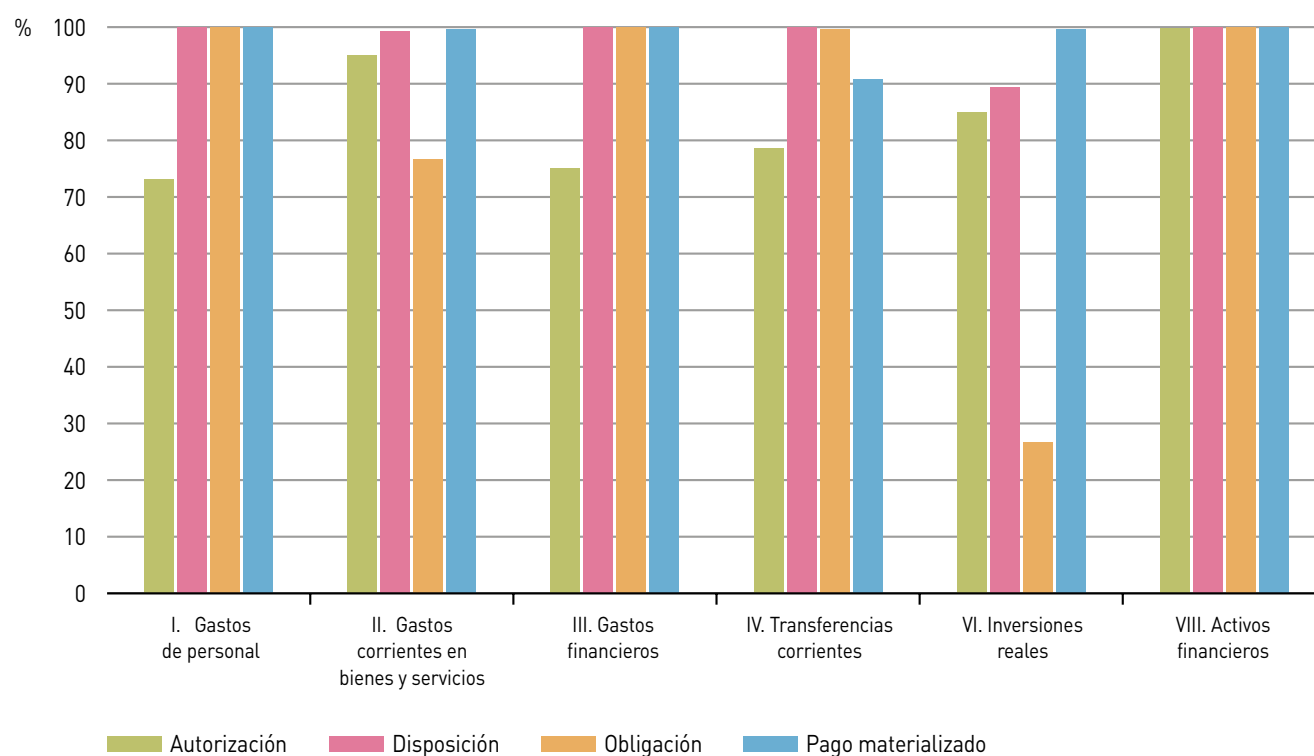
Fuente: IGJA. Elaboración propia

Cuadro 2. Porcentaje de ejecución del presupuesto de gastos respecto al crédito definitivo por capítulos (30/09/2023)

	Crédito autorizado	Crédito comprometido	Obligaciones reconocidas	Pagos materializados
I. Gastos de personal	73,11	73,11	73,07	73,07
II. Gastos corrientes en bienes y servicios	95,05	94,32	72,31	72,04
III. Gastos financieros	75,09	75,09	75,09	75,09
IV. Transferencias corrientes	78,68	78,68	78,40	71,26
VI. Inversiones reales	85,05	75,99	20,23	20,14
VIII. Activos financieros	99,77	99,77	99,77	99,77
TOTAL	81,09	80,47	71,47	70,06

Fuente: IGJA. Elaboración propia

Gráfico 1. Porcentaje de ejecución de cada fase de gestión del presupuesto de gastos sobre la fase anterior. Análisis por capítulos (30/09/2023)



Fuente: IGJA. Elaboración propia

Cuadro 3. Liquidación del presupuesto de gastos por servicios (30/09/2023)

	Crédito definitivo	Crédito autorizado	Crédito comprometido	Obligaciones reconocidas	Pagos materializados
01. Servicios Centrales	21.483,80	15.317,43	15.011,61	13.486,22	13.453,72
03. Otros servicios y centros	2.656.147,70	1.902.991,28	1.902.991,28	1.902.991,28	1.902.991,28
04. Otros servicios y centros	755.413,92	586.131,80	586.131,80	586.131,80	586.131,80
05. Otros servicios y centros	1.238.206,11	993.163,87	993.163,87	993.163,87	993.163,87
06. Otros servicios y centros	8.144.410,30	6.911.425,70	6.879.628,55	5.983.027,20	5.788.134,38
17. Gastos cofinanciados con FEDER	825.534,00	652.414,97	604.212,27	392.828,34	392.307,11
18. Gastos financiados con ingresos finalistas	227.101,73	183.989,66	178.277,12	40.302,78	40.131,56
TOTAL	13.868.297,56	11.245.434,70	11.159.416,48	9.911.931,49	9.716.313,71

Cifras en miles de euros

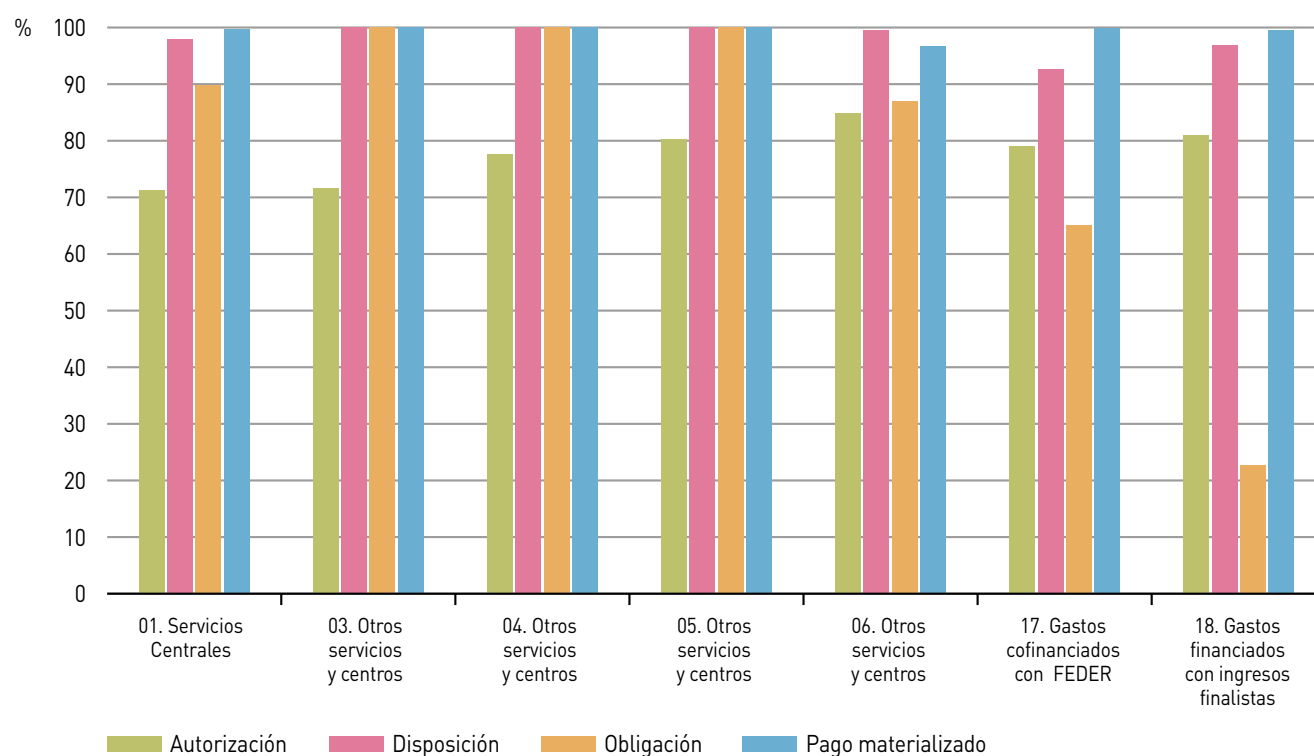
Fuente: IGJA. Elaboración propia

Cuadro 4. Porcentaje de ejecución del presupuesto de gastos respecto al crédito definitivo por servicios (30/09/2023)

	Crédito autorizado	Crédito comprometido	Obligaciones reconocidas	Pagos materializados
01. Servicios Centrales	71,30	69,87	62,77	62,62
03. Otros servicios y centros	71,64	71,64	71,64	71,64
04. Otros servicios y centros	77,59	77,59	77,59	77,59
05. Otros servicios y centros	80,21	80,21	80,21	80,21
06. Otros servicios y centros	84,86	84,47	73,46	71,07
17. Gastos cofinanciados con FEDER	79,03	73,19	47,58	47,52
18. Gastos financiados con ingresos finalistas	81,02	78,50	17,75	17,67
TOTAL	81,09	80,47	71,47	70,06

Fuente: IGJA. Elaboración propia

Gráfico 2. Porcentaje de ejecución de cada fase de gestión del presupuesto de gastos sobre la fase anterior. Análisis por servicios (30/09/2023)



Fuente: IGJA. Elaboración propia

Cuadro 5. Liquidación del presupuesto de gastos por programas (30/09/2023)

	Crédito definitivo	Crédito autorizado	Crédito comprometido	Obligaciones reconocidas	Pagos materializados
12S. Dirección y servicios generales	22.578,59	15.949,87	15.644,05	14.118,66	14.086,16
41B. Formación sanitaria, continua y postgrado	277.625,41	226.444,38	226.444,38	225.382,69	225.258,56
41C. Atención sanitaria	10.932.221,98	8.926.314,52	8.840.648,11	7.606.666,33	7.595.461,21
41E. Hemoterapia	56.257,72	48.713,91	48.667,93	38.846,29	38.802,90
41F. Trasplante de órganos	13.062,57	10.734,94	10.734,94	10.733,66	10.728,84
41G. Prestaciones complementarias y farmacéuticas	2.566.551,29	2.017.277,08	2.017.277,08	2.016.183,85	1.831.976,03
TOTAL	13.868.297,56	11.245.434,70	11.159.416,48	9.911.931,49	9.716.313,71

Cifras en miles de euros

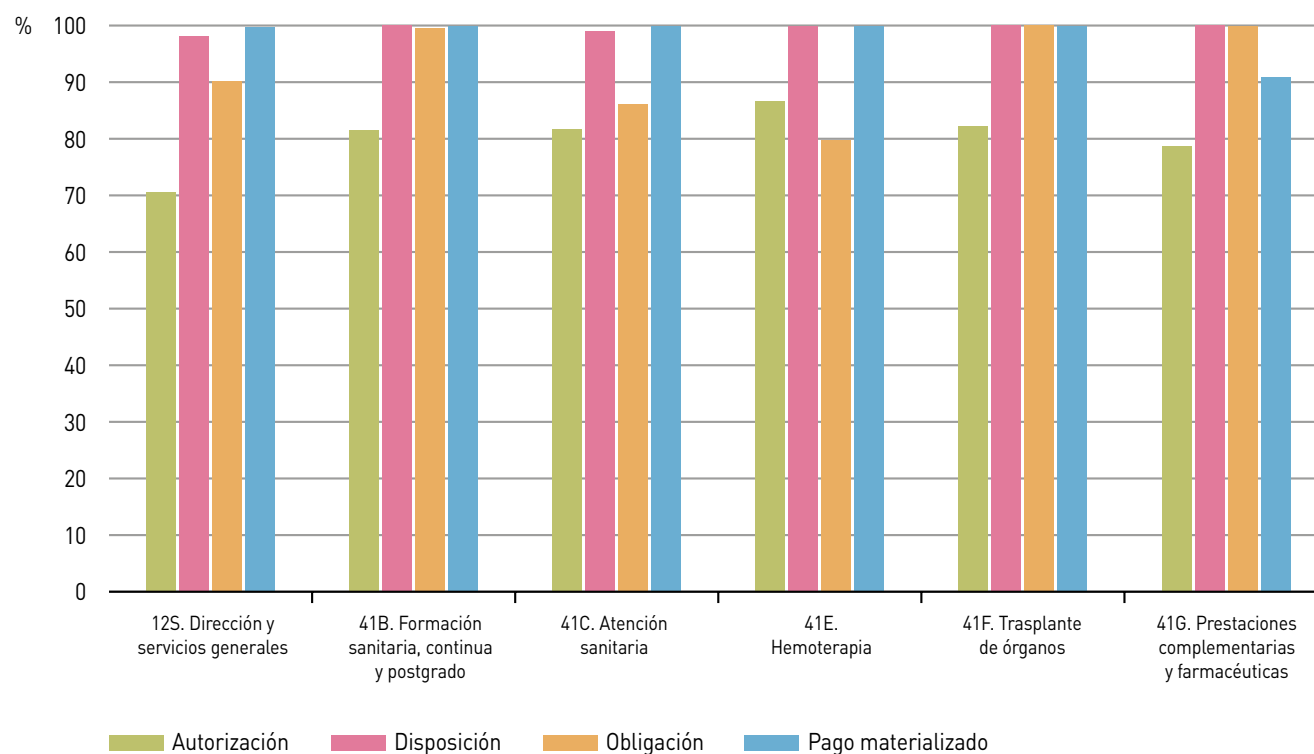
Fuente: IGJA. Elaboración propia

Cuadro 6. Porcentaje de ejecución del presupuesto de gastos respecto al crédito definitivo por programas (30/09/2023)

	Crédito autorizado	Crédito comprometido	Obligaciones reconocidas	Pagos materializados
12S. Dirección y servicios generales	70,64	69,29	62,53	62,39
41B. Formación sanitaria, continua y postgrado	81,56	81,56	81,18	81,14
41C. Atención sanitaria	81,65	80,87	69,58	69,48
41E. Hemoterapia	86,59	86,51	69,05	68,97
41F. Trasplante de órganos	82,18	82,18	82,17	82,13
41G. Prestaciones complementarias y farmacéuticas	78,60	78,60	78,56	71,38
TOTAL	81,09	80,47	71,47	70,06

Fuente: IGJA. Elaboración propia

Gráfico 3. Porcentaje de ejecución de cada fase de gestión del presupuesto de gastos sobre la fase anterior. Análisis por programas (30/09/2023)



Fuente: IGJA. Elaboración propia

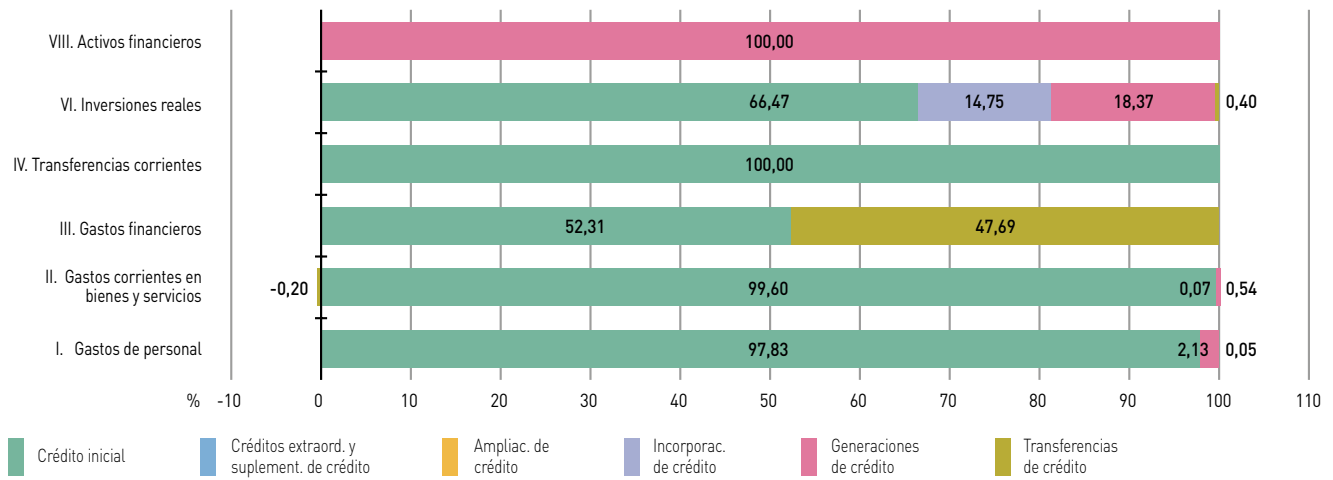
Cuadro 7. Modificaciones de créditos por capítulos (30/09/2023)

	Créditos extraord. y suplement. de crédito	Ampliac. de crédito	Incorporac. de crédito	Generaciones de créditos	Transferencias positivas	Transferencias negativas
I. Gastos de personal	-	-	13,85	140.687,47	653.781,44	-650.780,17
II. Gastos corrientes en bienes y servicios	-	-	2.820,72	21.726,00	46.138,99	-54.402,70
III. Gastos financieros	-	-	-	-	2.740,00	-
IV. Transferencias corrientes	-	-	-	-	-	-
VI. Inversiones reales	-	-	91.908,73	114.435,02	3.227,23	-704,78
VIII. Activos financieros	-	-	-	1.108,00	-	-
TOTAL	-	-	94.743,30	277.956,49	705.887,65	-705.887,65

Cifras en miles de euros

Fuente: IGJA. Elaboración propia

Gráfico 4. Composición del crédito definitivo por capítulos (30/09/2023)



Fuente: IGJA. Elaboración propia

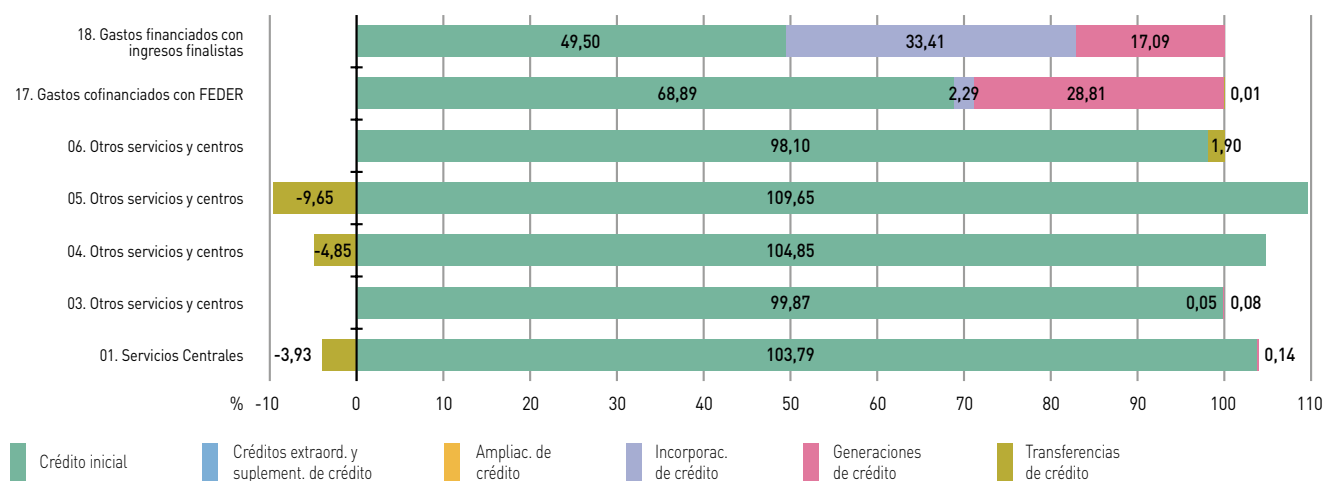
Cuadro 8. Modificaciones de créditos por servicios (30/09/2023)

	Créditos extraord. y suplement. de crédito	Ampliac. de crédito	Incorporac. de crédito	Generaciones de créditos	Transferencias positivas	Transferencias negativas
01. Servicios Centrales	-	-	-	29,33	-	-844,27
03. Otros servicios y centros	-	-	-	1.360,73	495.965,43	-493.803,89
04. Otros servicios y centros	-	-	-	-	-	-36.636,16
05. Otros servicios y centros	-	-	-	-	-	-119.495,85
06. Otros servicios y centros	-	-	-	-123,47	203.941,73	-49.228,66
17. Gastos cofinanciados con FEDER	-	-	18.869,79	237.870,05	558,45	-456,78
18. Gastos financiados con ingresos finalistas	-	-	75.873,51	38.819,84	5.422,05	-5.422,05
TOTAL	-	-	94.743,30	277.956,49	705.887,65	-705.887,65

Cifras en miles de euros

Fuente: IGJA. Elaboración propia

Gráfico 5. Composición del crédito definitivo por servicios (30/09/2023)



Fuente: IGJA. Elaboración propia

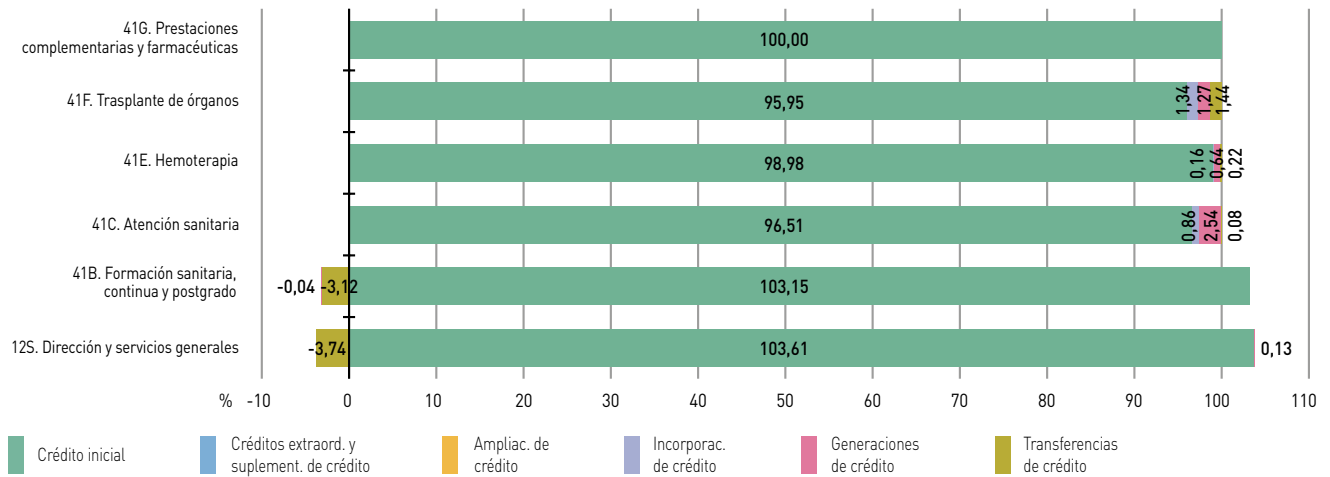
Cuadro 9. Modificaciones de créditos por programas (30/09/2023)

	Créditos extraord. y suplement. de crédito	Ampliac. de crédito	Incorporac. de crédito	Generaciones de créditos	Transferencias positivas	Transferencias negativas
12S. Dirección y servicios generales	-	-	-	29,33	-	-844,27
41B. Formación sanitaria, continua y postgrado	-	-	-	-100,00	115,05	-8.769,52
41C. Atención sanitaria	-	-	94.475,76	277.502,28	705.336,92	-696.149,87
41E. Hemoterapia	-	-	92,13	358,88	248,00	-124,00
41F. Trasplante de órganos	-	-	175,41	165,98	187,69	-
41G. Prestaciones complementarias y farmacéuticas	-	-	-	-	-	-
TOTAL	-	-	94.743,30	277.956,49	705.887,65	-705.887,65

Cifras en miles de euros

Fuente: IGJA. Elaboración propia

Gráfico 6. Composición del crédito definitivo por programas (30/09/2023)



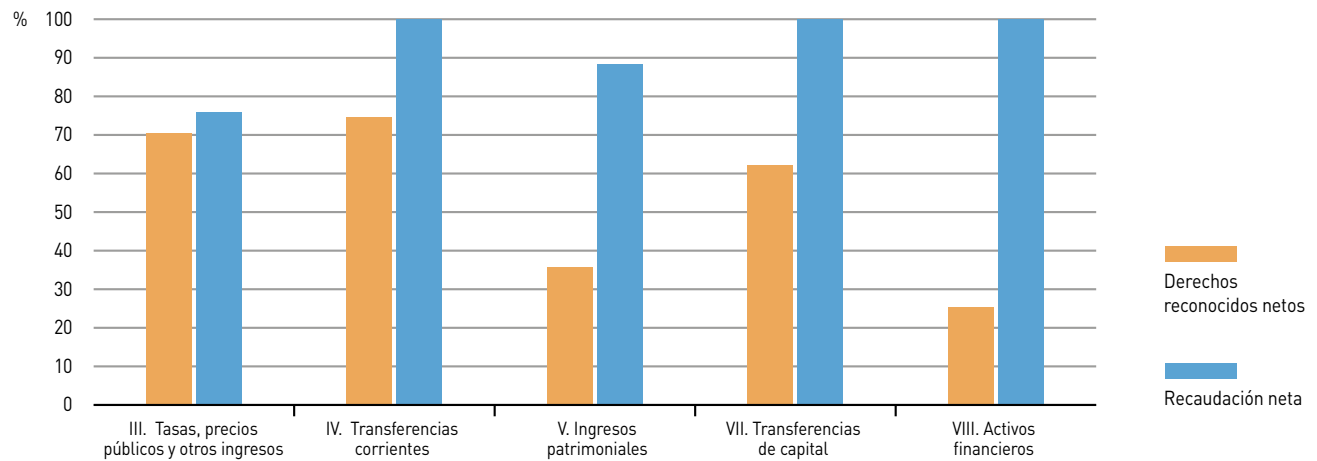
Fuente: IGJA. Elaboración propia

Cuadro 10. Liquidación del presupuesto de ingresos por capítulos (30/09/2023)

	Previsión definitiva	Derechos reconocidos netos	Recaudación neta	Derechos pendientes de cobro
III. Tasas, precios públicos y otros ingresos	136.026,93	95.894,95	72.763,99	23.130,97
IV. Transferencias corrientes	13.101.258,92	9.752.450,54	9.749.142,35	3.308,18
V. Ingresos patrimoniales	3.985,71	1.418,21	1.253,67	164,65
VII. Transferencias de capital	623.897,33	387.309,83	387.309,83	-
VIII. Activos financieros	3.128,67	793,11	793,11	-
TOTAL	13.868.297,56	10.237.866,75	10.211.262,95	26.603,80

Cifras en miles de euros
Fuente: IGJA. Elaboración propia

Gráfico 7. Porcentaje de liquidación del presupuesto de ingresos por capítulos (30/09/2023)



Fuente: IGJA. Elaboración propia

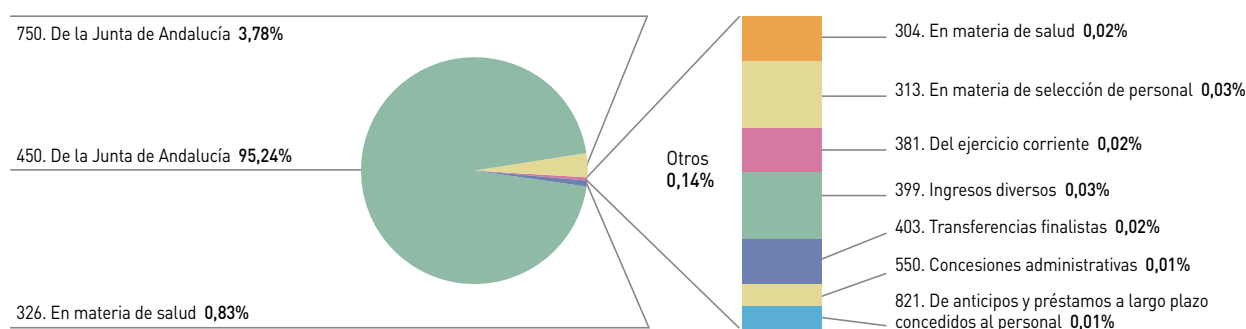
Cuadro 11. Liquidación del presupuesto de ingresos por conceptos (30/09/2023)

	Previsión definitiva	Derechos reconocidos netos	Recaudación neta	Derechos pendientes de cobro
304. En materia de salud	3.257,96	2.510,68	1.998,41	512,27
313. En materia de selección de personal	1.221,79	3.038,76	3.038,76	-
320. En materia de publicidad oficial	3,72	-	-	-
326. En materia de salud	128.094,38	84.960,38	63.126,35	21.834,04
341. Otros ingresos procedentes de la prestación de servicios	-	20,96	20,96	-
380. De ejercicios cerrados	-	382,60	339,51	43,09
381. Del ejercicio corriente	-	1.660,45	1.638,56	21,89
391. Recargos	-	-3,10	-3,10	-
392. Intereses de demora	0,37	0,02	-0,06	0,08
399. Ingresos diversos	3.448,70	3.324,20	2.604,60	719,60
403. Transferencias finalistas	5.553,09	2.234,29	2.234,29	-
450. De la Junta de Andalucía	13.095.705,83	9.750.216,25	9.746.908,06	3.308,18
550. Concesiones administrativas	3.412,79	1.185,70	1.045,61	140,09
552. Contratos administrativos especiales	409,64	-	-	-
590. Otros ingresos patrimoniales no financieros	163,28	232,62	208,06	24,56
750. De la Junta de Andalucía	623.897,33	387.309,83	387.309,83	-
820. De anticipos y préstamos a corto plazo concedidos al personal	-	47,11	47,11	-
821. De anticipos y préstamos a largo plazo concedidos al personal	-	746,00	746,00	-
872. Remanente de tesorería afectado	3.128,67	-	-	-
TOTAL	13.868.297,56	10.237.866,75	10.211.262,95	26.603,80

Cifras en miles de euros

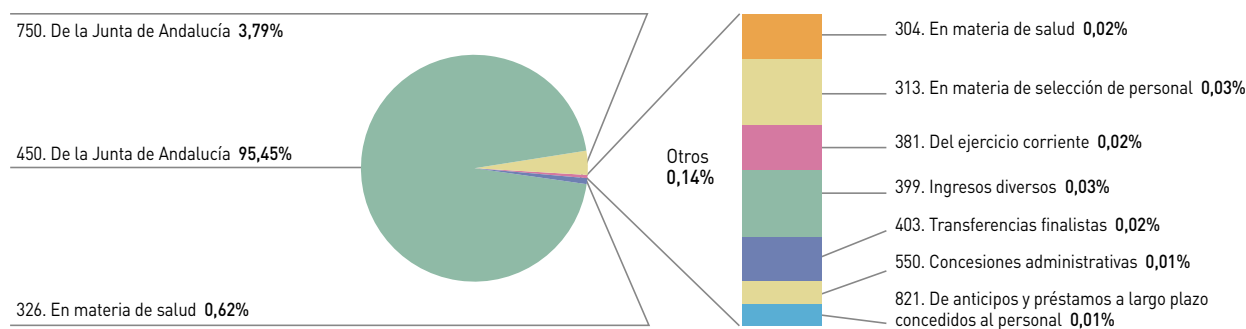
Fuente: IGJA. Elaboración propia

Gráfico 8. Derechos reconocidos netos por conceptos (30/09/2023)



Fuente: IGJA. Elaboración propia

Gráfico 9. Recaudación neta por conceptos (30/09/2023)



Fuente: IGJA. Elaboración propia

Instituto Andaluz de Investigación y Formación Agraria, Pesquera, Alimentaria y de la Producción Ecológica

**Avance de Liquidación del Presupuesto
Comunidad Autónoma de Andalucía**

Ejercicio 2023

Cuadro 1. Liquidación del presupuesto de gastos por capítulos (30/09/2023)

	Crédito definitivo	Crédito autorizado	Crédito comprometido	Obligaciones reconocidas	Pagos materializados
I. Gastos de personal	29.183,19	18.656,04	18.656,04	18.656,04	18.655,09
II. Gastos corrientes en bienes y servicios	6.443,54	4.933,96	4.928,51	1.702,17	1.692,69
III. Gastos financieros	85,12	84,50	84,50	84,50	84,50
VI. Inversiones reales	24.291,50	14.117,02	14.080,13	7.772,57	7.737,43
VIII. Activos financieros	10,46	10,46	10,46	10,46	10,46
TOTAL	60.013,81	37.801,99	37.759,65	28.225,74	28.180,17

Cifras en miles de euros

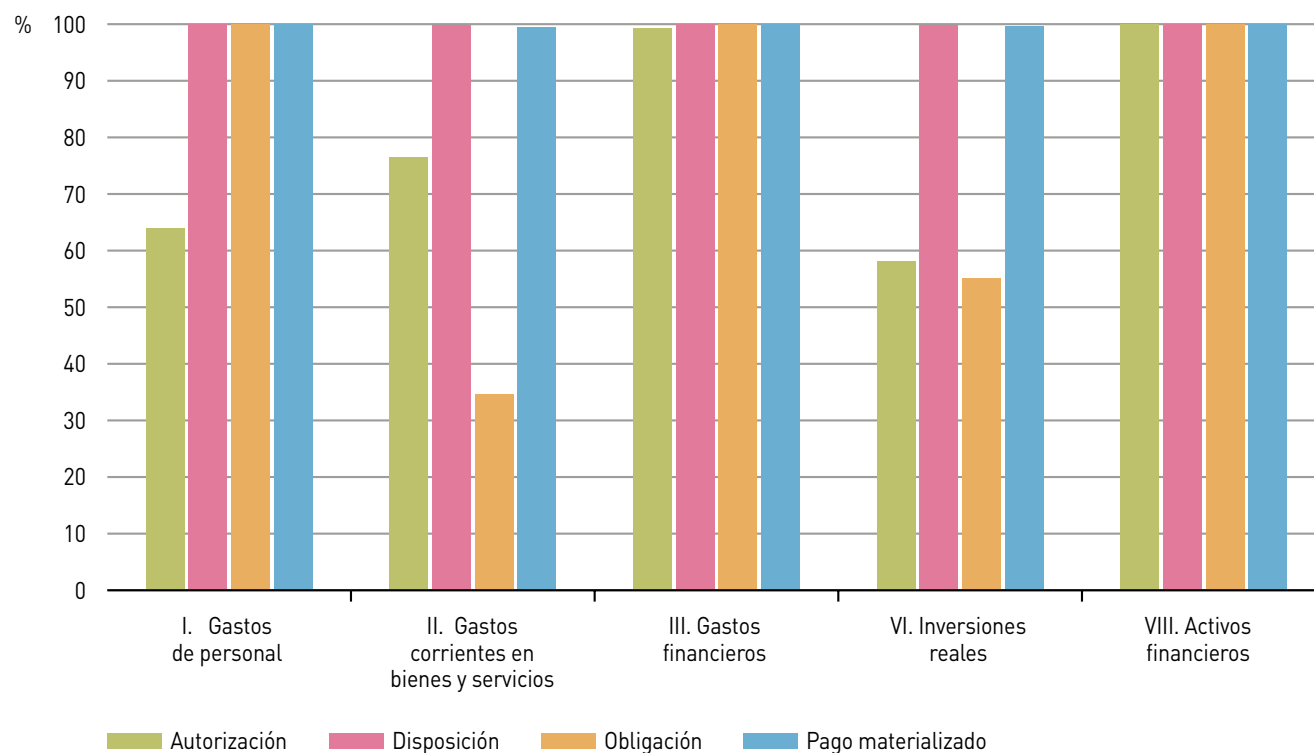
Fuente: IGJA. Elaboración propia

Cuadro 2. Porcentaje de ejecución del presupuesto de gastos respecto al crédito definitivo por capítulos (30/09/2023)

	Crédito autorizado	Crédito comprometido	Obligaciones reconocidas	Pagos materializados
I. Gastos de personal	63,93	63,93	63,93	63,92
II. Gastos corrientes en bienes y servicios	76,57	76,49	26,42	26,27
III. Gastos financieros	99,27	99,27	99,27	99,27
VI. Inversiones reales	58,12	57,96	32,00	31,85
VIII. Activos financieros	100,00	100,00	100,00	100,00
TOTAL	62,99	62,92	47,03	46,96

Fuente: IGJA. Elaboración propia

Gráfico 1. Porcentaje de ejecución de cada fase de gestión del presupuesto de gastos sobre la fase anterior. Análisis por capítulos (30/09/2023)



Fuente: IGJA. Elaboración propia

Cuadro 3. Liquidación del presupuesto de gastos por servicios (30/09/2023)

	Crédito definitivo	Crédito autorizado	Crédito comprometido	Obligaciones reconocidas	Pagos materializados
01. Servicios Centrales	5.289,71	2.850,95	2.850,95	2.514,75	2.514,70
03. Otros servicios y centros	32.166,29	23.151,46	23.146,01	19.223,70	19.214,09
11. Gastos cofinanciados con FEADER	5.452,96	2.518,06	2.518,06	1.836,74	1.835,63
12. Gastos cofinanciados con FEP	2.532,46	1.307,01	1.307,01	1.059,78	1.043,95
13. Gastos cofinanciados con otros Fondos Europeos	829,12	315,61	315,61	257,19	257,19
17. Gastos cofinanciados con FEDER	7.077,02	3.745,02	3.708,13	1.326,15	1.317,84
18. Gastos financiados con ingresos finalistas	5.472,96	2.999,57	2.999,57	1.261,71	1.251,04
19. Gastos afectados a ingresos percibidos por subvenc.	1.193,29	914,31	914,31	745,73	745,73
TOTAL	60.013,81	37.801,99	37.759,65	28.225,74	28.180,17

Cifras en miles de euros

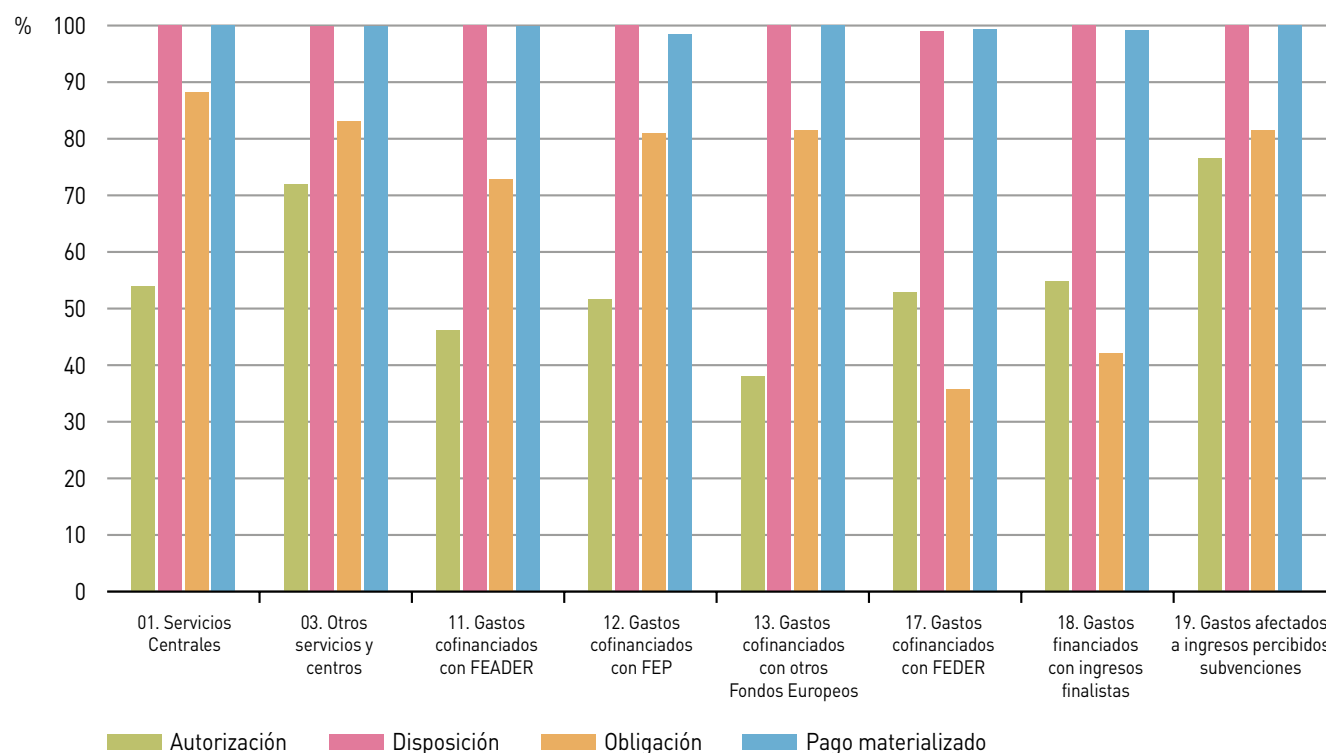
Fuente: IGJA. Elaboración propia

Cuadro 4. Porcentaje de ejecución del presupuesto de gastos respecto al crédito definitivo por servicios (30/09/2023)

	Crédito autorizado	Crédito comprometido	Obligaciones reconocidas	Pagos materializados
01. Servicios Centrales	53,90	53,90	47,54	47,54
03. Otros servicios y centros	71,97	71,96	59,76	59,73
11. Gastos cofinanciados con FEADER	46,18	46,18	33,68	33,66
12. Gastos cofinanciados con FEP	51,61	51,61	41,85	41,22
13. Gastos cofinanciados con otros Fondos Europeos	38,07	38,07	31,02	31,02
17. Gastos cofinanciados con FEDER	52,92	52,40	18,74	18,62
18. Gastos financiados con ingresos finalistas	54,81	54,81	23,05	22,86
19. Gastos afectados a ingresos percibidos por subvenciones	76,62	76,62	62,49	62,49
TOTAL	62,99	62,92	47,03	46,96

Fuente: IGJA. Elaboración propia

Gráfico 2. Porcentaje de ejecución de cada fase de gestión del presupuesto de gastos sobre la fase anterior. Análisis por servicios (30/09/2023)



Fuente: IGJA. Elaboración propia

Cuadro 5. Liquidación del presupuesto de gastos por programas (30/09/2023)

	Crédito definitivo	Crédito autorizado	Crédito comprometido	Obligaciones reconocidas	Pagos materializados
54D. Investigación, desarrollo y formación agraria y pesquera	60.013,81	37.801,99	37.759,65	28.225,74	28.180,17
TOTAL	60.013,81	37.801,99	37.759,65	28.225,74	28.180,17

Cifras en miles de euros

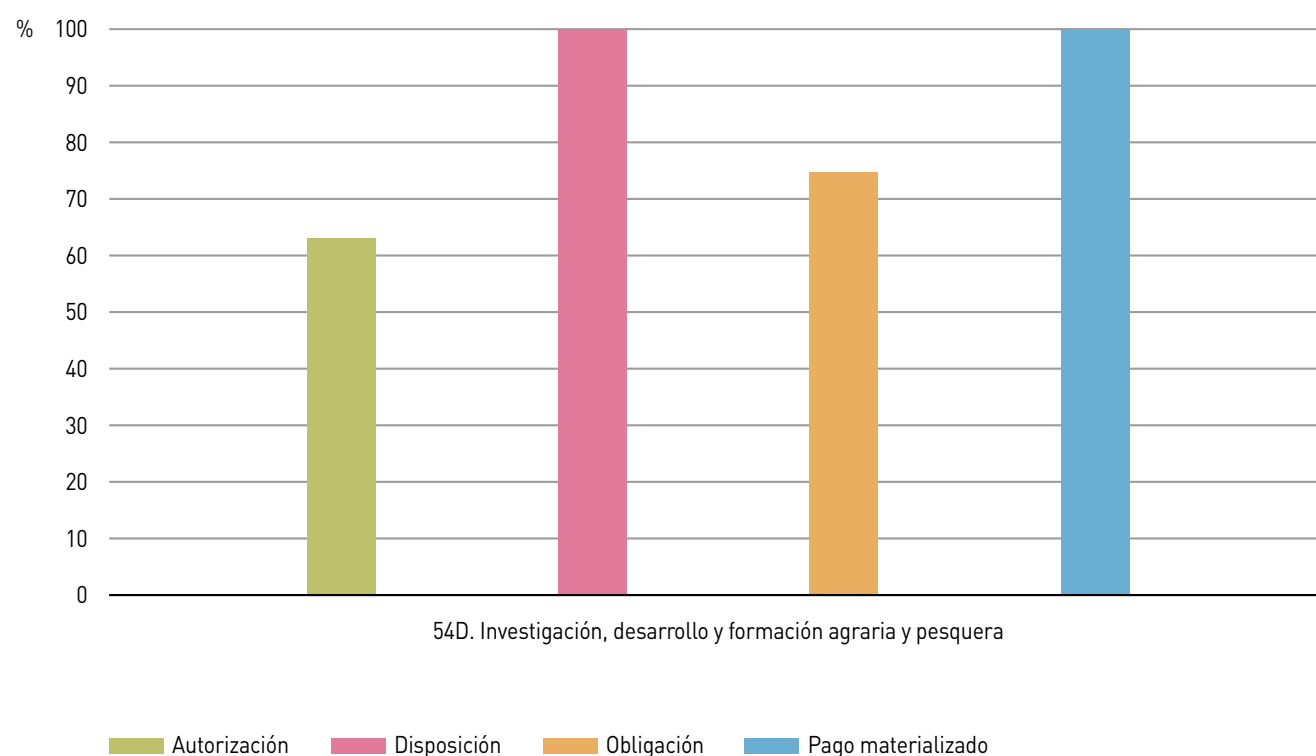
Fuente: IGJA. Elaboración propia

Cuadro 6. Porcentaje de ejecución del presupuesto de gastos respecto al crédito definitivo por programas (30/09/2023)

	Crédito autorizado	Crédito comprometido	Obligaciones reconocidas	Pagos materializados
54D. Investigación, desarrollo y formación agraria y pesquera	62,99	62,92	47,03	46,96
TOTAL	62,99	62,92	47,03	46,96

Fuente: IGJA. Elaboración propia

Gráfico 3. Porcentaje de ejecución de cada fase de gestión del presupuesto de gastos sobre la fase anterior. Análisis por programas (30/09/2023)



Fuente: IGJA. Elaboración propia

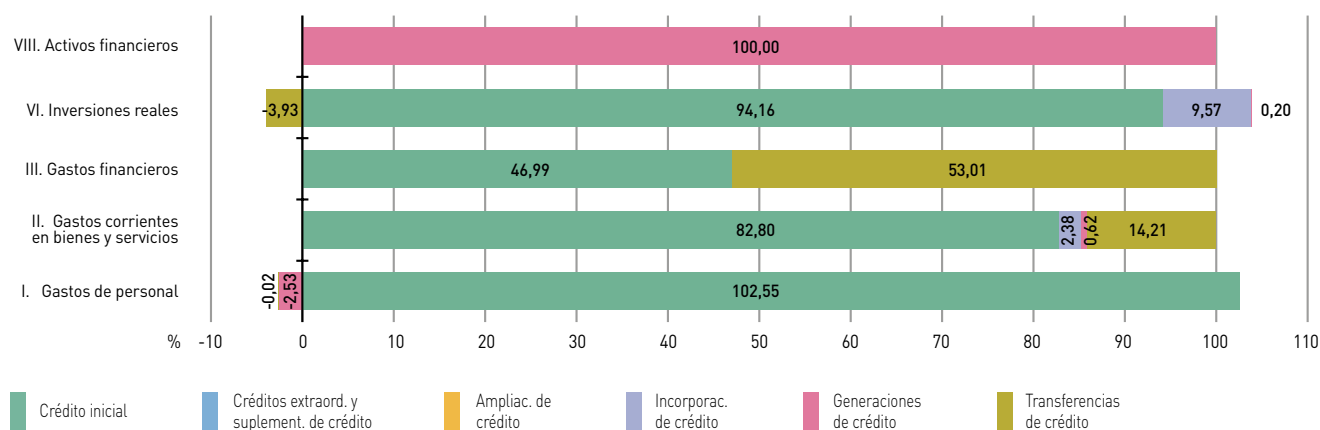
Cuadro 7. Modificaciones de créditos por capítulos (30/09/2023)

	Créditos extraord. y suplement. de crédito	Ampliac. de crédito	Incorporac. de crédito	Generaciones de créditos	Transferencias positivas	Transferencias negativas
I. Gastos de personal	-	-	-	-737,70	93,17	-100,17
II. Gastos corrientes en bienes y servicios	-	-	153,08	39,74	1.137,36	-221,80
III. Gastos financieros	-	-	-	-	45,12	-
VI. Inversiones reales	-	-	2.324,83	48,47	3.612,00	-4.565,68
VIII. Activos financieros	-	-	-	10,46	-	-
TOTAL	-	-	2.477,90	-639,03	4.887,65	-4.887,65

Cifras en miles de euros

Fuente: IGJA. Elaboración propia

Gráfico 4. Composición del crédito definitivo por capítulos (30/09/2023)



Fuente: IGJA. Elaboración propia

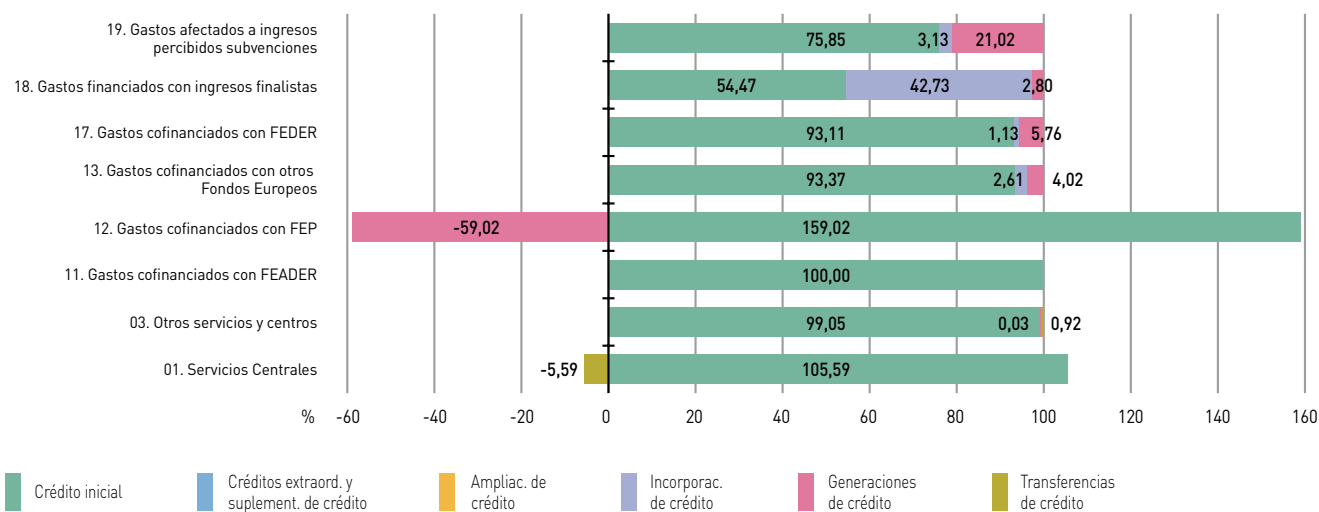
Cuadro 8. Modificaciones de créditos por servicios (30/09/2023)

	Créditos extraord. y suplement. de crédito	Ampliac. de crédito	Incorporac. de crédito	Generaciones de créditos	Transferencias positivas	Transferencias negativas
01. Servicios Centrales	-	-	-	-	45,12	-340,61
03. Otros servicios y centros	-	-	-	10,46	1.097,01	-801,52
11. Gastos cofinanciados con FEADER	-	-	-	-	-	-
12. Gastos cofinanciados con FEP	-	-	-	-1.494,54	347,62	-347,62
13. Gastos cofinanciados con otros Fondos Europeos	-	-	21,63	33,36	5,27	-5,27
17. Gastos cofinanciados con FEDER	-	-	80,31	407,42	3.392,63	-3.392,63
18. Gastos financiados con ingresos finalistas	-	-	2.338,56	153,46	-	-
19. Gastos afectados a ingresos percibidos por subvenciones	-	-	37,40	250,80	-	-
TOTAL	-	-	2.477,90	-639,03	4.887,65	-4.887,65

Cifras en miles de euros

Fuente: IGJA. Elaboración propia

Gráfico 5. Composición del crédito definitivo por servicios (30/09/2023)



Fuente: IGJA. Elaboración propia

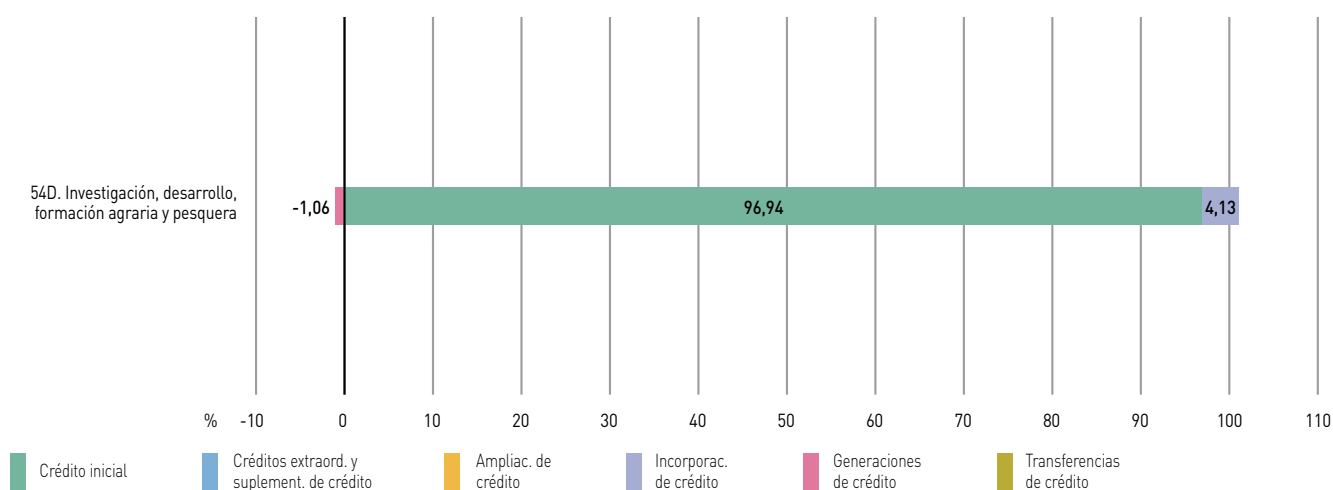
Cuadro 9. Modificaciones de créditos por programas (30/09/2023)

	Créditos extraord. y suplement. de crédito	Ampliac. de crédito	Incorporac. de crédito	Generaciones de créditos	Transferencias positivas	Transferencias negativas
54D. Investigación, desarrollo y formación agraria y pesquera	-	-	2.477,90	-639,03	4.887,65	-4.887,65
TOTAL	-	-	2.477,90	-639,03	4.887,65	-4.887,65

Cifras en miles de euros

Fuente: IGJA. Elaboración propia

Gráfico 6. Composición del crédito definitivo por programas (30/09/2023)



Fuente: IGJA. Elaboración propia

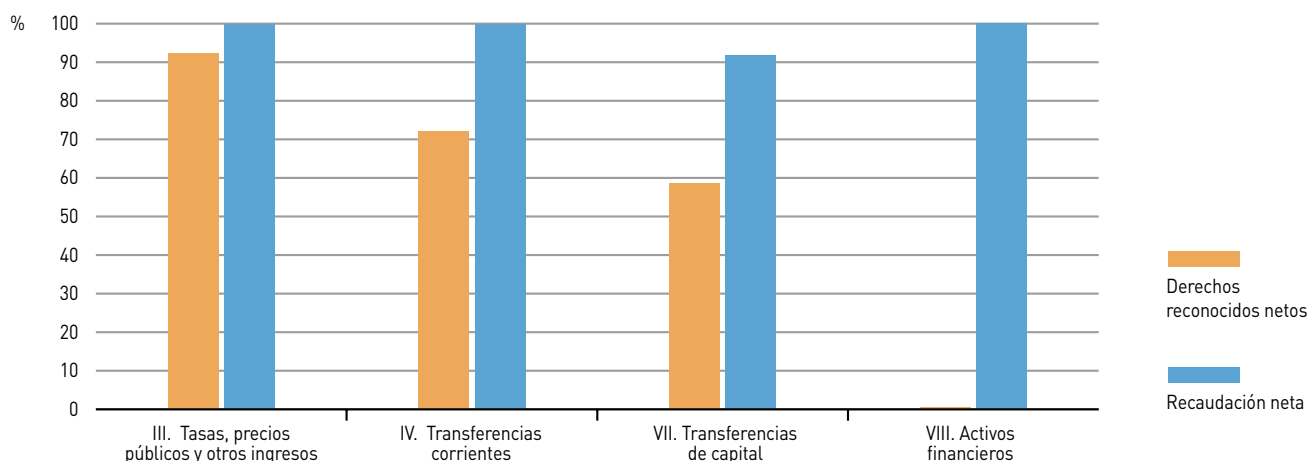
Cuadro 10. Liquidación del presupuesto de ingresos por capítulos (30/09/2023)

	Previsión definitiva	Derechos reconocidos netos	Recaudación neta	Derechos pendientes de cobro
III. Tasas, precios públicos y otros ingresos	857,00	791,43	789,44	1,99
IV. Transferencias corrientes	34.815,15	25.116,22	25.059,55	56,67
VII. Transferencias de capital	21.825,43	12.823,37	11.770,47	1.052,90
VIII. Activos financieros	2.516,23	12,97	12,97	-
TOTAL	60.013,81	38.743,98	37.632,42	1.111,56

Cifras en miles de euros

Fuente: IGJA. Elaboración propia

Gráfico 7. Porcentaje de liquidación del presupuesto de ingresos por capítulos (30/09/2023)



Fuente: IGJA. Elaboración propia

INSTITUTO ANDALUZ DE INVESTIGACIÓN Y FORMACIÓN AGRARIA,
PESQUERA, ALIMENTARIA Y DE LA PRODUCCIÓN ECOLÓGICA

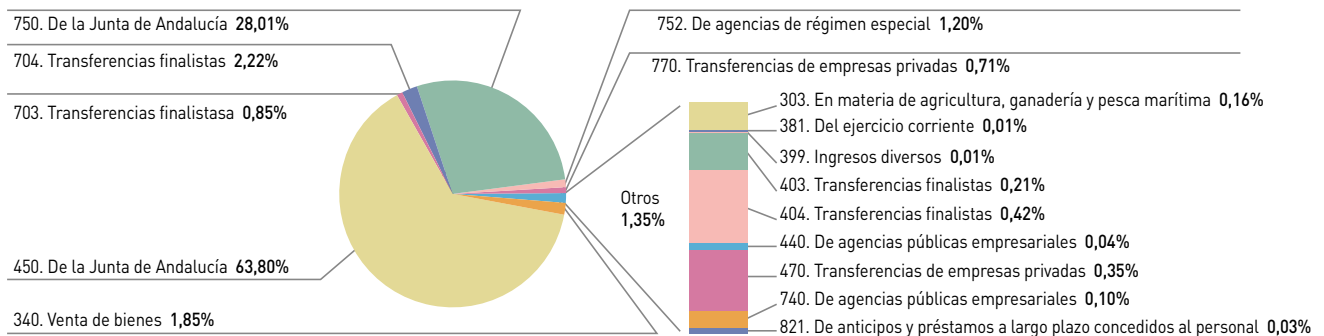
Cuadro 11. Liquidación del presupuesto de ingresos por conceptos (30/09/2023)

	Previsión definitiva	Derechos reconocidos netos	Recaudación neta	Derechos pendientes de cobro
303. En materia de agricultura, ganadería y pesca marítima	60,00	62,87	62,87	-
340. Venta de bienes	780,00	717,33	716,21	1,12
380. De ejercicios cerrados	15,00	1,62	1,41	0,20
381. Del ejercicio corriente	2,00	4,85	4,18	0,67
391. Recargos y multas	-	-0,01	-0,01	-
392. Intereses de demora	-	0,01	-	0,01
399. Ingresos diversos	-	4,77	4,77	-
403. Transferencias finalistas	24,39	82,59	82,59	-
404. Transferencias finalistas	135,00	161,54	161,54	-
440. De agencias públicas empresariales	15,00	17,22	17,22	-
450. De la Junta de Andalucía	34.483,03	24.916,16	24.859,49	56,67
452. De agencias de régimen especial	110,53	-198,65	-198,65	-
470. Transferencias de empresas privadas	47,20	137,36	137,36	-
703. Transferencias finalistas	129,07	330,36	330,36	-
704. Transferencias finalistas	2.150,00	861,92	861,92	-
740. De agencias públicas empresariales	50,00	40,18	40,18	-
750. De la Junta de Andalucía	19.096,36	10.852,21	9.799,31	1.052,90
752. De agencias de régimen especial	-	463,52	463,52	-
770. Transferencias de empresas privadas	400,00	275,18	275,18	-
820. De anticipos y préstamos a corto plazo concedidos al personal	-	0,44	0,44	-
821. De anticipos y préstamos a largo plazo concedidos al personal	-	12,53	12,53	-
872. Remanente de tesorería afectado	2.516,23	-	-	-
TOTAL	60.013,81	38.743,98	37.632,42	1.111,56

Cifras en miles de euros

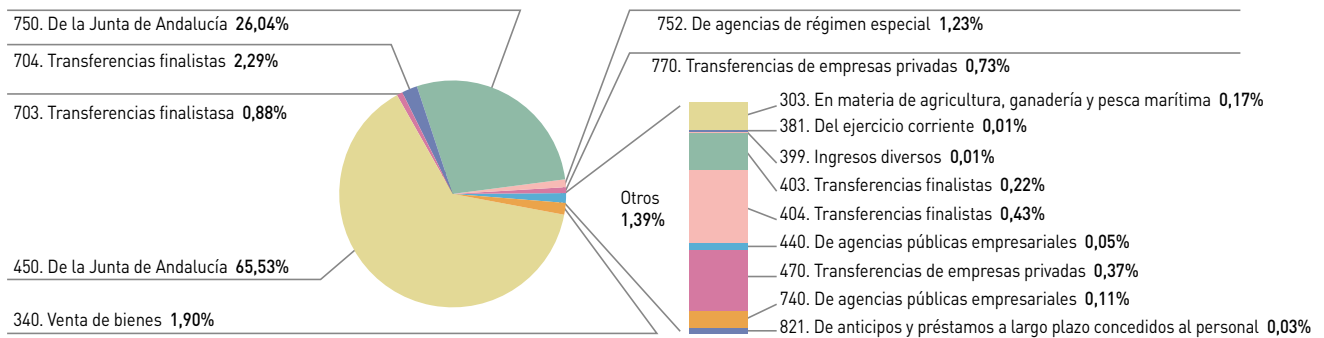
Fuente: IGJA. Elaboración propia

Gráfico 8. Derechos reconocidos netos por conceptos (30/09/2023)



Fuente: IGJA. Elaboración propia

Gráfico 9. Recaudación neta por conceptos (30/09/2023)



Fuente: IGJA. Elaboración propia

Agencia para la Calidad Científica y Universitaria de Andalucía

**Avance de Liquidación del Presupuesto
Comunidad Autónoma de Andalucía**

Ejercicio 2023

Cuadro 1. Liquidación del presupuesto de gastos por capítulos (30/09/2023)

	Crédito definitivo	Crédito autorizado	Crédito comprometido	Obligaciones reconocidas	Pagos materializados
I. Gastos de personal	2.289,04	1.233,77	1.233,77	1.233,77	1.233,77
II. Gastos corrientes en bienes y servicios	1.547,80	576,81	576,81	532,57	502,94
III. Gastos financieros	0,30	-	-	-	-
VI. Inversiones reales	63,50	58,34	50,11	0,63	0,63
TOTAL	3.900,64	1.868,92	1.860,69	1.766,97	1.737,34

Cifras en miles de euros

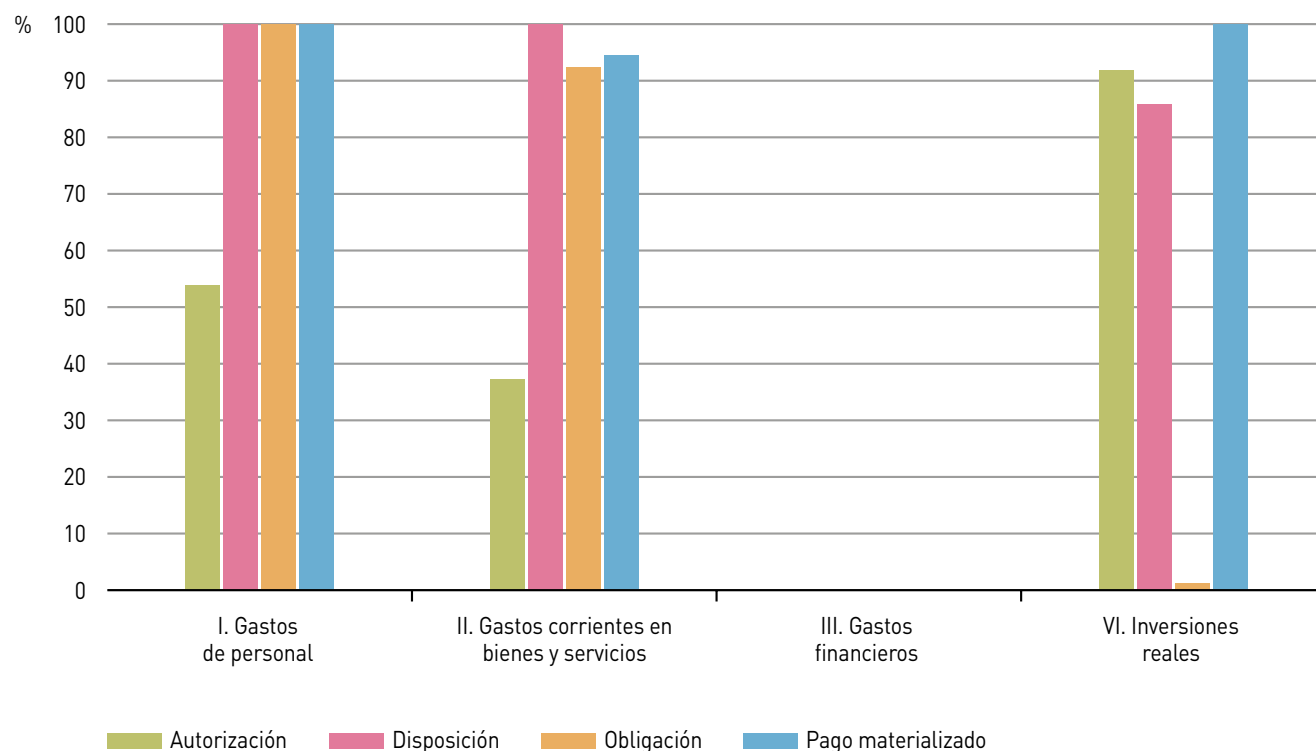
Fuente: IGJA. Elaboración propia

Cuadro 2. Porcentaje de ejecución del presupuesto de gastos respecto al crédito definitivo por capítulos (30/09/2023)

	Crédito autorizado	Crédito comprometido	Obligaciones reconocidas	Pagos materializados
I. Gastos de personal	53,90	53,90	53,90	53,90
II. Gastos corrientes en bienes y servicios	37,27	37,27	34,41	32,49
III. Gastos financieros	-	-	-	-
VI. Inversiones reales	91,87	78,92	1,00	1,00
TOTAL	47,91	47,70	45,30	44,54

Fuente: IGJA. Elaboración propia

Gráfico 1. Porcentaje de ejecución de cada fase de gestión del presupuesto de gastos sobre la fase anterior. Análisis por capítulos (30/09/2023)



Fuente: IGJA. Elaboración propia

Cuadro 3. Liquidación del presupuesto de gastos por servicios (30/09/2023)

	Crédito definitivo	Crédito autorizado	Crédito comprometido	Obligaciones reconocidas	Pagos materializados
01. Servicios Centrales	3.830,94	1.799,22	1.790,99	1.697,27	1.667,64
13. Gastos cofinanciados con otros Fondos Europeos	0,89	0,89	0,89	0,89	0,89
17. Gastos cofinanciados con FEDER	68,81	68,81	68,81	68,81	68,81
TOTAL	3.900,64	1.868,92	1.860,69	1.766,97	1.737,34

Cifras en miles de euros

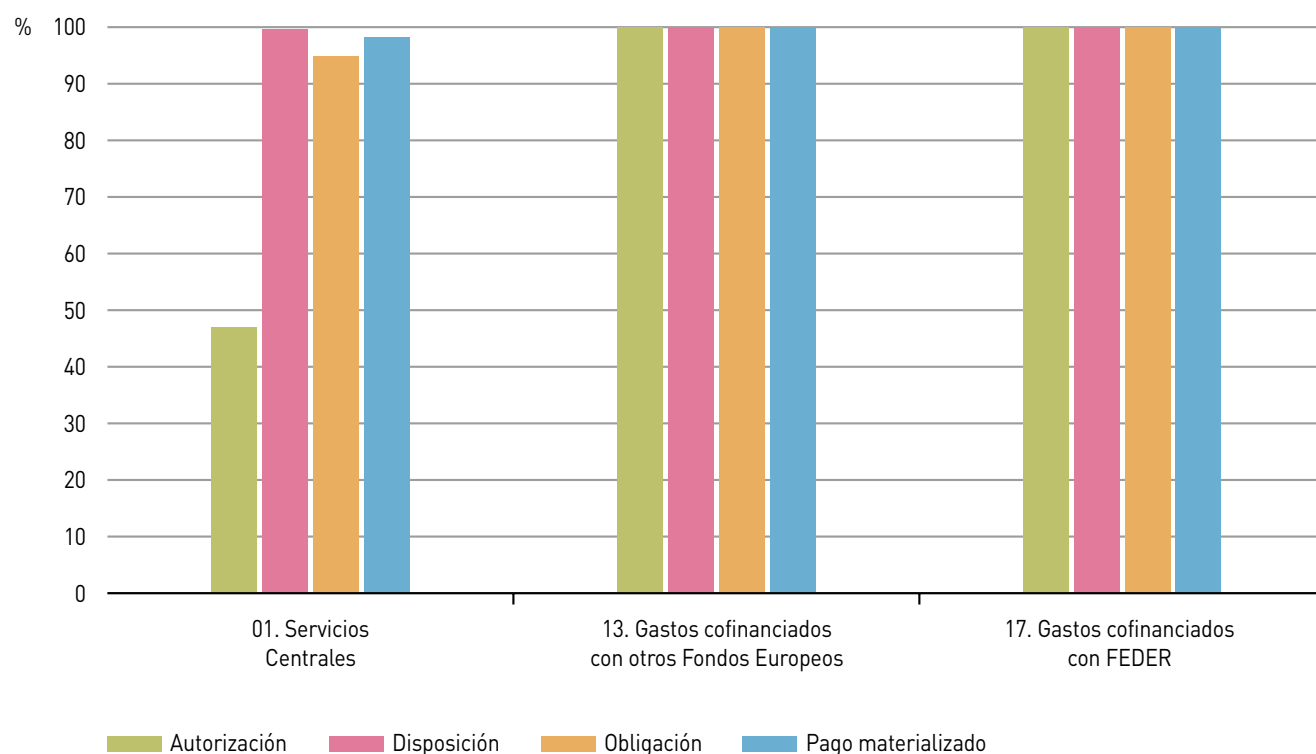
Fuente: IGJA. Elaboración propia

Cuadro 4. Porcentaje de ejecución del presupuesto de gastos respecto al crédito definitivo por servicios (30/09/2023)

	Crédito autorizado	Crédito comprometido	Obligaciones reconocidas	Pagos materializados
01. Servicios Centrales	46,97	46,75	44,30	43,53
13. Gastos cofinanciados con otros Fondos Europeos	100,00	100,00	100,00	100,00
17. Gastos cofinanciados con FEDER	100,00	100,00	100,00	100,00
TOTAL	47,91	47,70	45,30	44,54

Fuente: IGJA. Elaboración propia

Gráfico 2. Porcentaje de ejecución de cada fase de gestión del presupuesto de gastos sobre la fase anterior. Análisis por servicios (30/09/2023)



Fuente: IGJA. Elaboración propia

Cuadro 5. Liquidación del presupuesto de gastos por programas (30/09/2023)

	Crédito definitivo	Crédito autorizado	Crédito comprometido	Obligaciones reconocidas	Pagos materializados
42K. Calidad del Sistema Andaluz del Conocimiento	3.900,64	1.868,92	1.860,69	1.766,97	1.737,34
TOTAL	3.900,64	1.868,92	1.860,69	1.766,97	1.737,34

Cifras en miles de euros

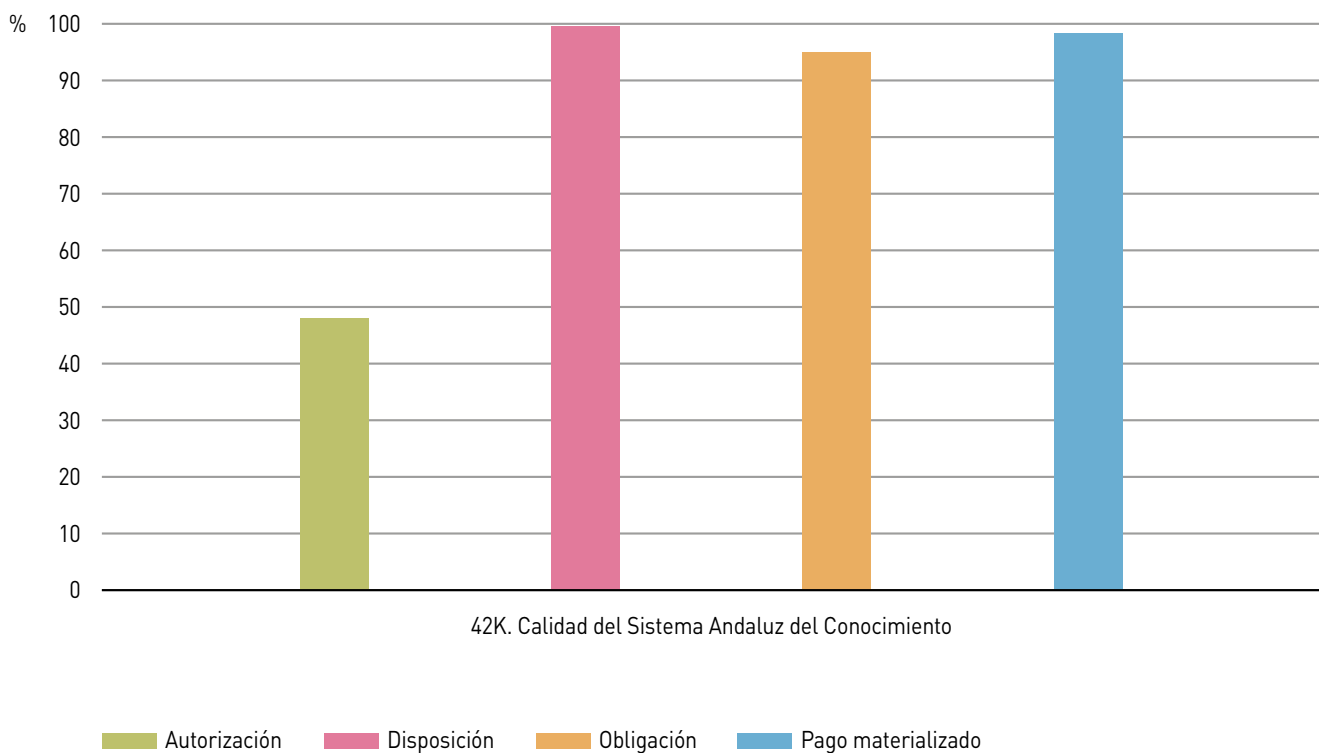
Fuente: IGJA. Elaboración propia

Cuadro 6. Porcentaje de ejecución del presupuesto de gastos respecto al crédito definitivo por programas (30/09/2023)

	Crédito autorizado	Crédito comprometido	Obligaciones reconocidas	Pagos materializados
42K. Calidad del Sistema Andaluz del Conocimiento	47,91	47,70	45,30	44,54
TOTAL	47,91	47,70	45,30	44,54

Fuente: IGJA. Elaboración propia

Gráfico 3. Porcentaje de ejecución de cada fase de gestión del presupuesto de gastos sobre la fase anterior. Análisis por programas (30/09/2023)



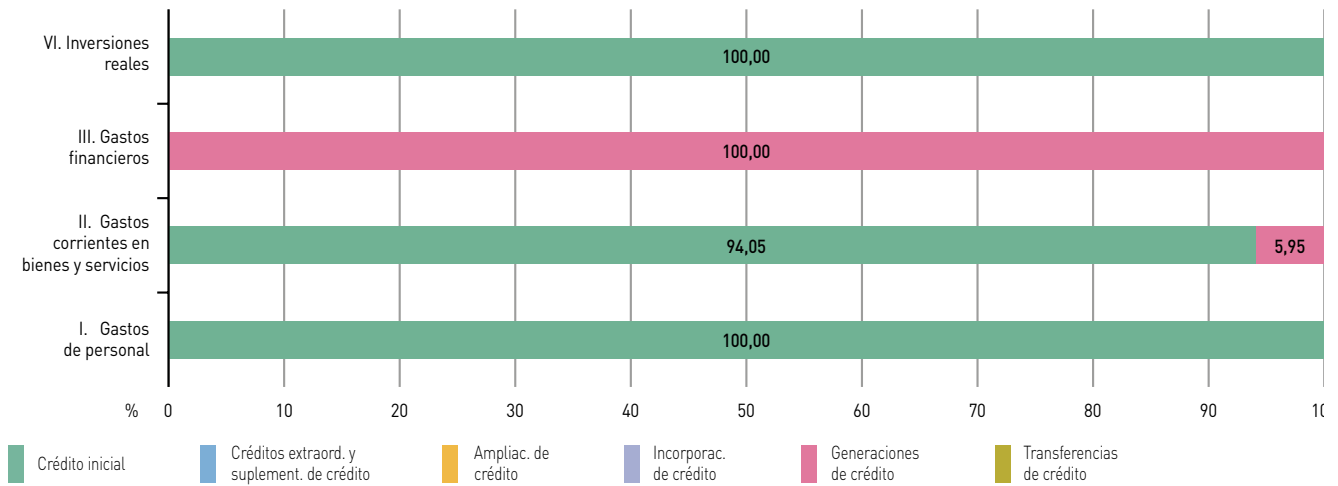
Fuente: IGJA. Elaboración propia

Cuadro 7. Modificaciones de créditos por capítulos (30/09/2023)

	Créditos extraord. y suplement. de crédito	Ampliac. de crédito	Incorporac. de crédito	Generaciones de créditos	Transferencias positivas	Transferencias negativas
I. Gastos de personal	-	-	-	-	-	-
II. Gastos corrientes en bienes y servicios	-	-	-	92,10	-	-
III. Gastos financieros	-	-	-	0,30	-	-
VI. Inversiones reales	-	-	-	-	-	-
TOTAL	-	-	-	92,40	-	-

Cifras en miles de euros
Fuente: IGJA. Elaboración propia

Gráfico 4. Composición del crédito definitivo por capítulos (30/09/2023)



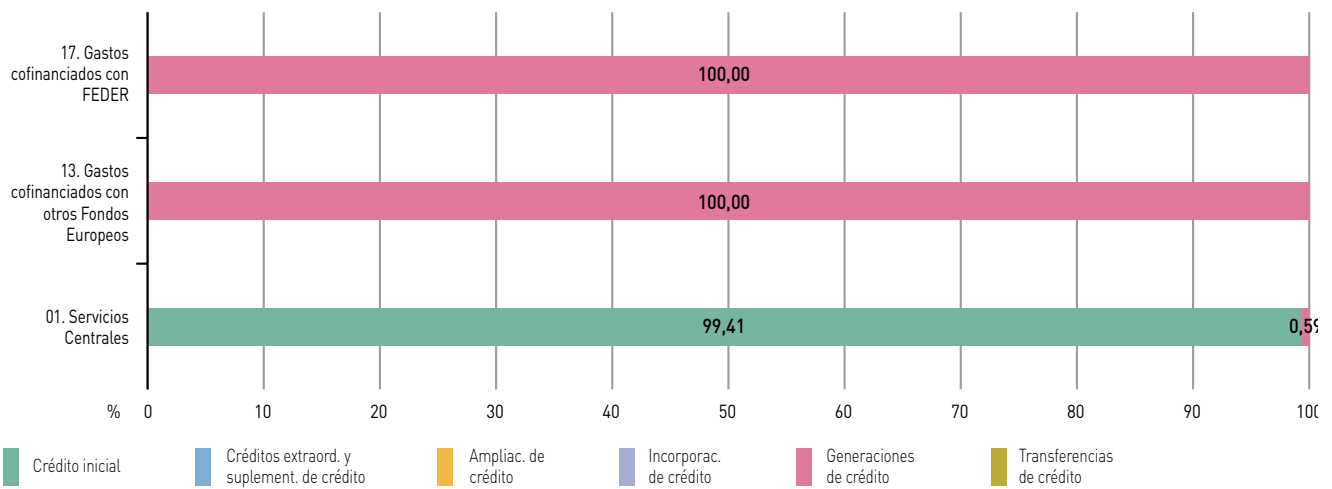
Fuente: IGJA. Elaboración propia

Cuadro 8. Modificaciones de créditos por servicios (30/09/2023)

	Créditos extraord. y suplement. de crédito	Ampliac. de crédito	Incorporac. de crédito	Generaciones de créditos	Transferencias positivas	Transferencias negativas
01. Servicios Centrales	-	-	-	22,70	-	-
13. Gastos cofinanciados con otros Fondos Europeos	-	-	-	0,89	-	-
17. Gastos cofinanciados con FEDER	-	-	-	68,81	-	-
TOTAL	-	-	-	92,40	-	-

Cifras en miles de euros
Fuente: IGJA. Elaboración propia

Gráfico 5. Composición del crédito definitivo por servicios (30/09/2023)



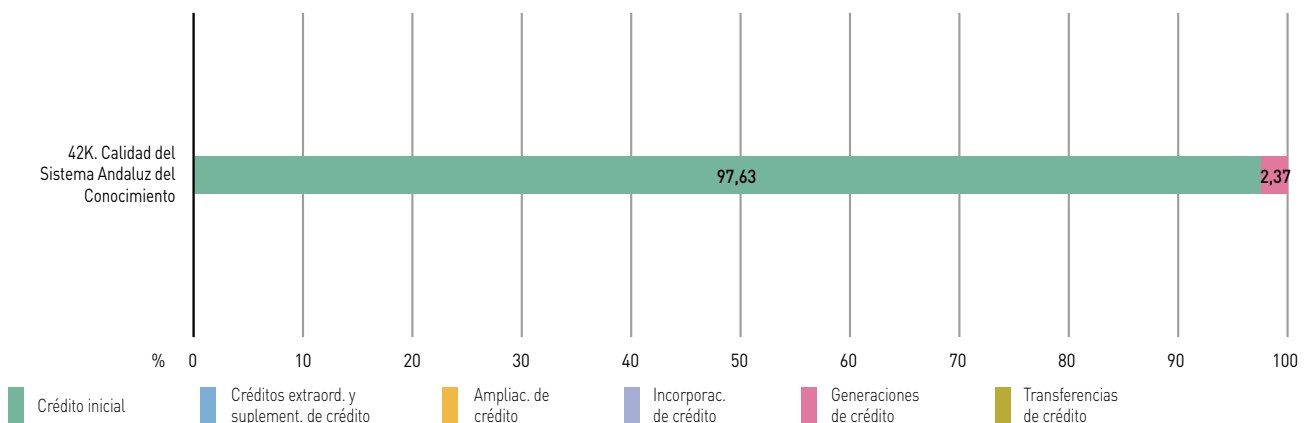
Fuente: IGJA. Elaboración propia

Cuadro 9. Modificaciones de créditos por programas (30/09/2023)

	Créditos extraord. y suplement. de crédito	Ampliac. de crédito	Incorporac. de crédito	Generaciones de créditos	Transferencias positivas	Transferencias negativas
42K. Calidad del Sistema Andaluz del Conocimiento	-	-	-	92,40	-	-
TOTAL	-	-	-	92,40	-	-

Cifras en miles de euros
Fuente: IGJA. Elaboración propia

Gráfico 6. Composición del crédito definitivo por programas (30/09/2023)



Fuente: IGJA. Elaboración propia

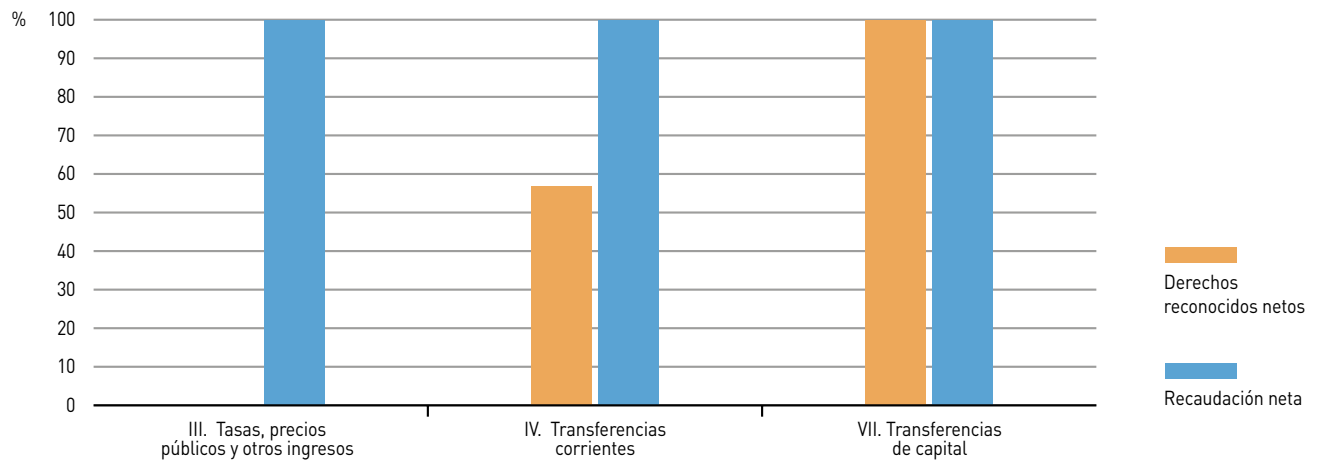
Cuadro 10. Liquidación del presupuesto de ingresos por capítulos (30/09/2023)

	Previsión definitiva	Derechos reconocidos netos	Recaudación neta	Derechos pendientes de cobro
III. Tasas, precios públicos y otros ingresos	-	0,09	0,09	-
IV. Transferencias corrientes	3.837,15	2.185,20	2.185,20	-
VII. Transferencias de capital	63,50	63,50	63,50	-
TOTAL	3.900,64	2.248,79	2.248,79	-

Cifras en miles de euros

Fuente: IGJA. Elaboración propia

Gráfico 7. Porcentaje de liquidación del presupuesto de ingresos por capítulos (30/09/2023)



Fuente: IGJA. Elaboración propia

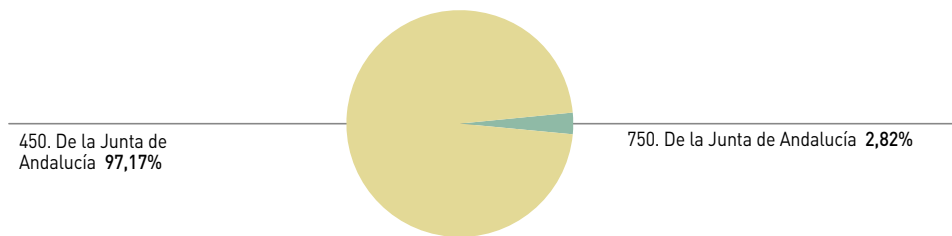
Cuadro 11. Liquidación del presupuesto de ingresos por conceptos (30/09/2023)

	Previsión definitiva	Derechos reconocidos netos	Recaudación neta	Derechos pendientes de cobro
380. De ejercicios cerrados	-	0,09	0,09	-
450. De la Junta de Andalucía	3.837,15	2.185,20	2.185,20	-
750. De la Junta de Andalucía	63,50	63,50	63,50	-
TOTAL	3.900,64	2.248,79	2.248,79	-

Cifras en miles de euros

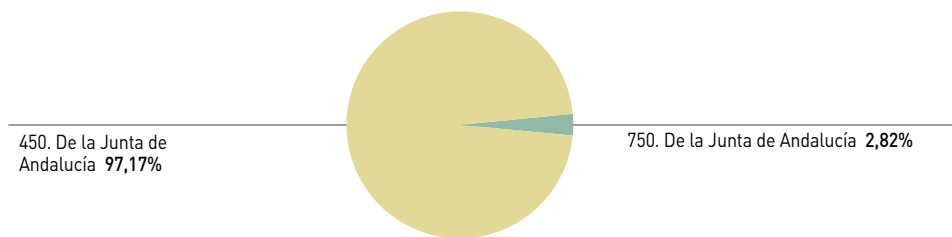
Fuente: IGJA. Elaboración propia

Gráfico 8. Derechos reconocidos netos por conceptos (30/09/2023)



Fuente: IGJA. Elaboración propia

Gráfico 9. Recaudación neta por conceptos (30/09/2023)



Fuente: IGJA. Elaboración propia

Patronato de la Alhambra y Generalife

**Avance de Liquidación del Presupuesto
Comunidad Autónoma de Andalucía**

Ejercicio 2023

Cuadro 1. Liquidación del presupuesto de gastos por capítulos (30/09/2023)

	Crédito definitivo	Crédito autorizado	Crédito comprometido	Obligaciones reconocidas	Pagos materializados
I. Gastos de personal	17.258,94	10.720,41	10.720,41	10.720,41	10.720,41
II. Gastos corrientes en bienes y servicios	12.117,90	10.190,94	10.028,75	6.145,69	6.145,69
III. Gastos financieros	8,00	0,00	0,00	0,00	0,00
IV. Transferencias corrientes	831,00	646,43	646,43	549,00	549,00
VI. Inversiones reales	8.853,81	6.488,15	5.492,60	3.503,01	3.503,01
VII. Transferencias de capital	562,50	187,50	187,50	-	-
VIII. Activos financieros	23,62	23,62	23,62	23,62	23,62
TOTAL	39.655,77	28.257,05	27.099,31	20.941,72	20.941,72

Cifras en miles de euros

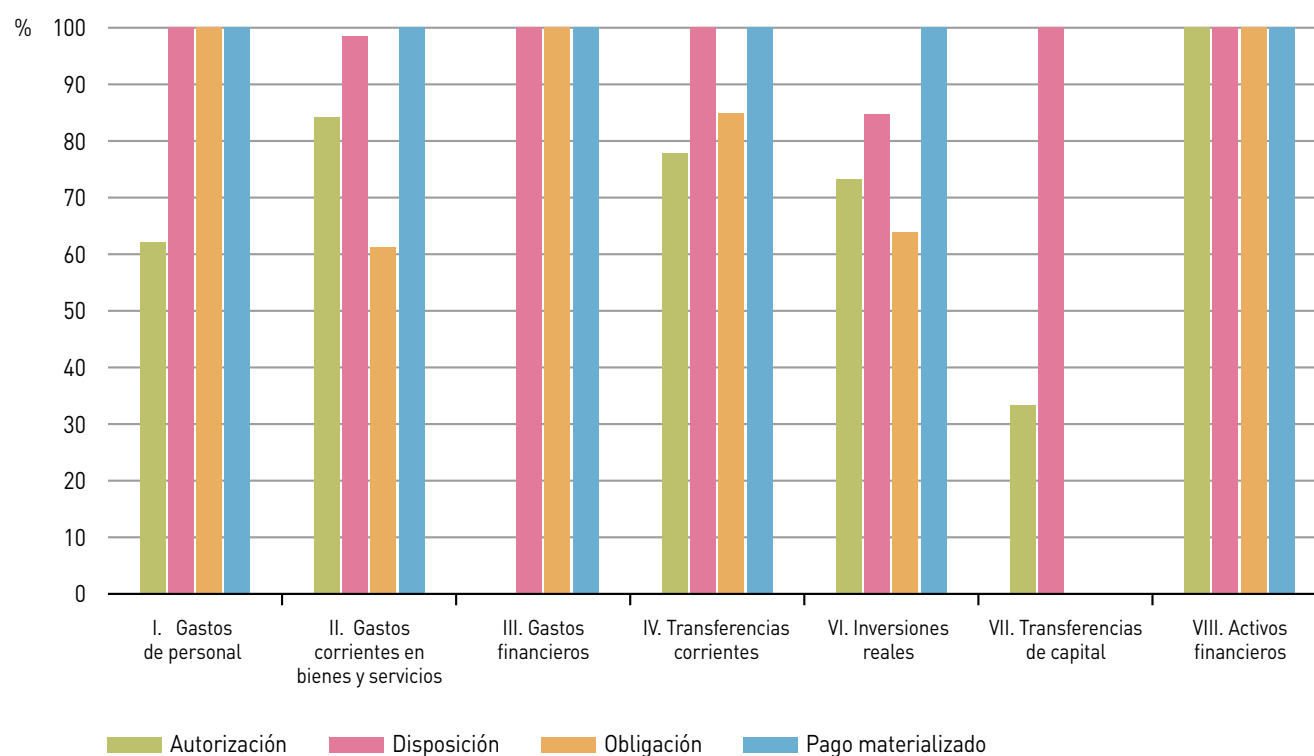
Fuente: IGJA. Elaboración propia

Cuadro 2. Porcentaje de ejecución del presupuesto de gastos respecto al crédito definitivo por capítulos (30/09/2023)

	Crédito autorizado	Crédito comprometido	Obligaciones reconocidas	Pagos materializados
I. Gastos de personal	62,12	62,12	62,12	62,12
II. Gastos corrientes en bienes y servicios	84,10	82,76	50,72	50,72
III. Gastos financieros	0,03	0,03	0,03	0,03
IV. Transferencias corrientes	77,79	77,79	66,06	66,06
VI. Inversiones reales	73,28	62,04	39,56	39,56
VII. Transferencias de capital	33,33	33,33	-	-
VIII. Activos financieros	100,00	100,00	100,00	100,00
TOTAL	71,26	68,34	52,81	52,81

Fuente: IGJA. Elaboración propia

Gráfico 1. Porcentaje de ejecución de cada fase de gestión del presupuesto de gastos sobre la fase anterior. Análisis por capítulos (30/09/2023)



Fuente: IGJA. Elaboración propia

Cuadro 3. Liquidación del presupuesto de gastos por servicios (30/09/2023)

	Crédito definitivo	Crédito autorizado	Crédito comprometido	Obligaciones reconocidas	Pagos materializados
01. Servicios Centrales	37.225,33	26.569,04	25.492,94	19.997,42	19.997,42
17. Gastos cofinanciados con FEDER	2.430,44	1.688,01	1.606,38	944,30	944,30
TOTAL	39.655,77	28.257,05	27.099,31	20.941,72	20.941,72

Cifras en miles de euros

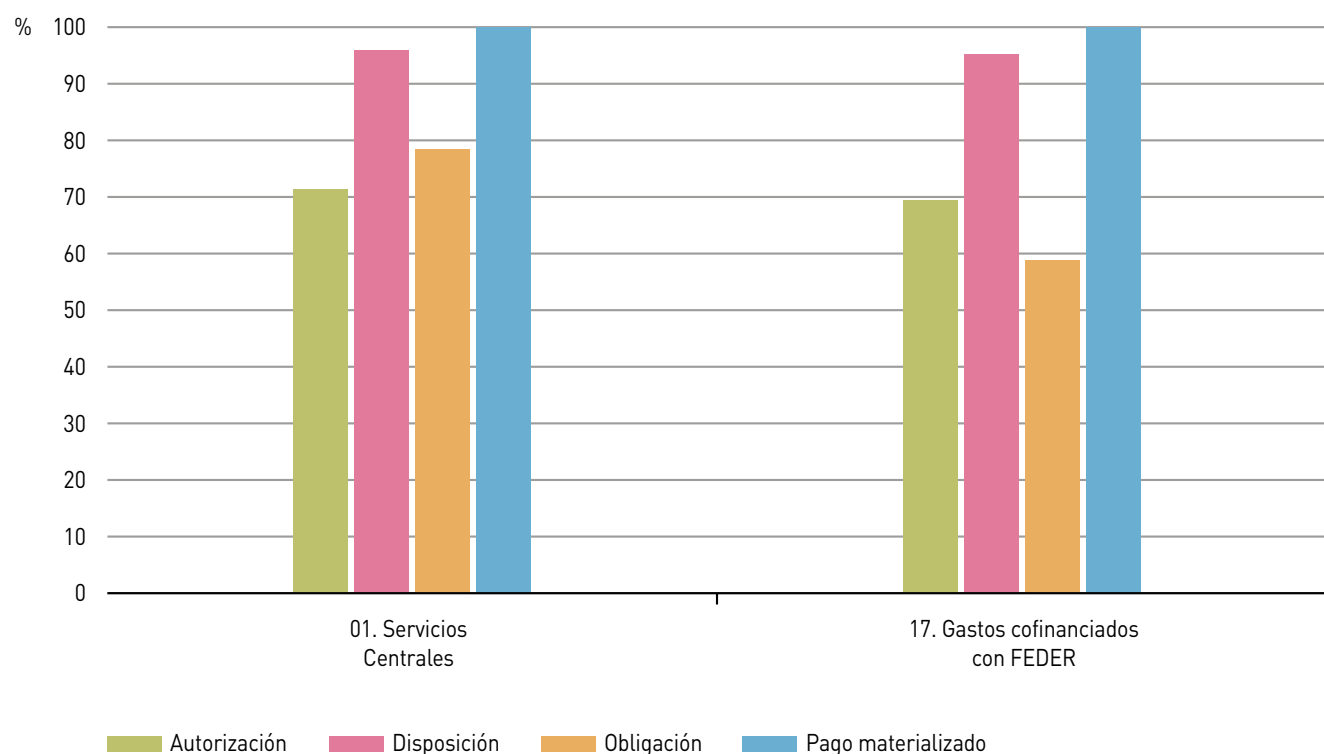
Fuente: IGJA. Elaboración propia

Cuadro 4. Porcentaje de ejecución del presupuesto de gastos respecto al crédito definitivo por servicios (30/09/2023)

	Crédito autorizado	Crédito comprometido	Obligaciones reconocidas	Pagos materializados
01. Servicios Centrales	71,37	68,48	53,72	53,72
17. Gastos cofinanciados con FEDER	69,45	66,09	38,85	38,85
TOTAL	71,26	68,34	52,81	52,81

Fuente: IGJA. Elaboración propia

Gráfico 2. Porcentaje de ejecución de cada fase de gestión del presupuesto de gastos sobre la fase anterior. Análisis por servicios (30/09/2023)



Fuente: IGJA. Elaboración propia

Cuadro 5. Liquidación del presupuesto de gastos por programas (30/09/2023)

	Crédito definitivo	Crédito autorizado	Crédito comprometido	Obligaciones reconocidas	Pagos materializados
45F. Tutela conjunto monumental de la Alhambra y Generalife	39.655,77	28.257,05	27.099,31	20.941,72	20.941,72
TOTAL	39.655,77	28.257,05	27.099,31	20.941,72	20.941,72

Cifras en miles de euros

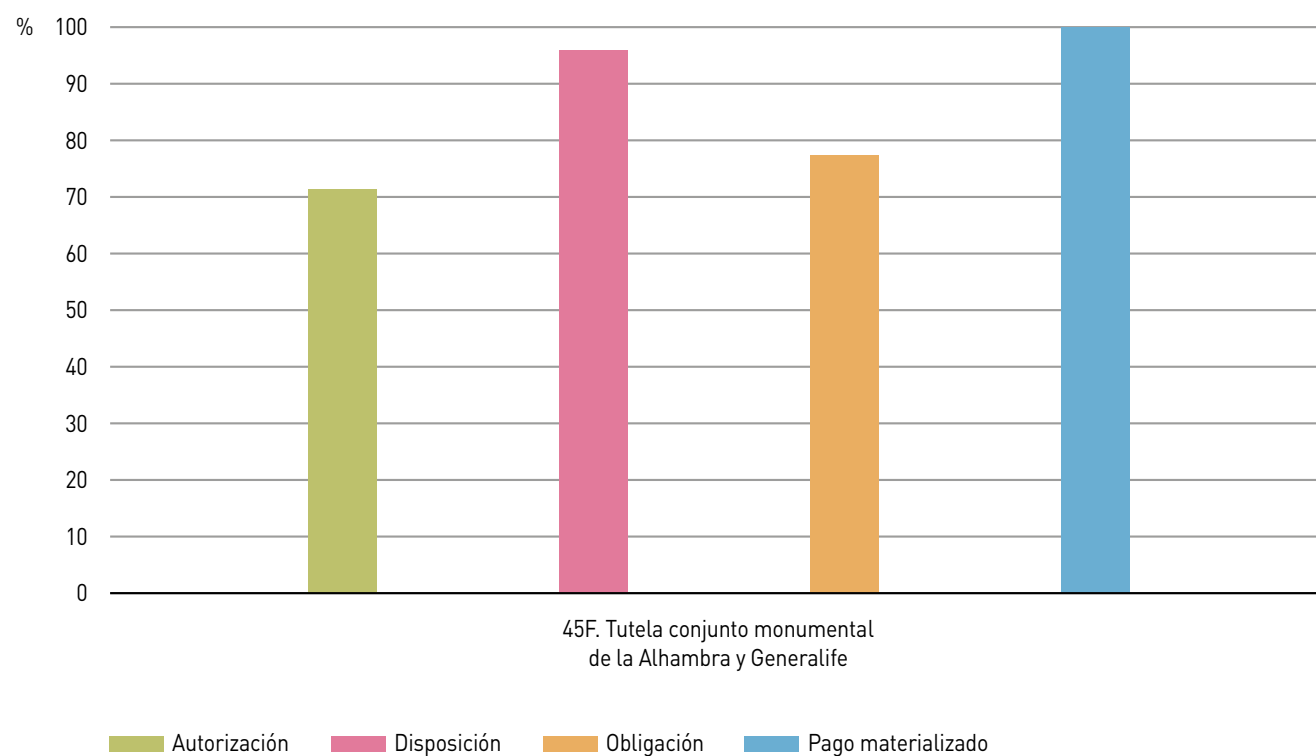
Fuente: IGJA. Elaboración propia

Cuadro 6. Porcentaje de ejecución del presupuesto de gastos respecto al crédito definitivo por programas (30/09/2023)

	Crédito autorizado	Crédito comprometido	Obligaciones reconocidas	Pagos materializados
45F. Tutela conjunto monumental de la Alhambra y Generalife	71,26	68,34	52,81	52,81
TOTAL	71,26	68,34	52,81	52,81

Fuente: IGJA. Elaboración propia

Gráfico 3. Porcentaje de ejecución de cada fase de gestión del presupuesto de gastos sobre la fase anterior. Análisis por programas (30/09/2023)



Fuente: IGJA. Elaboración propia

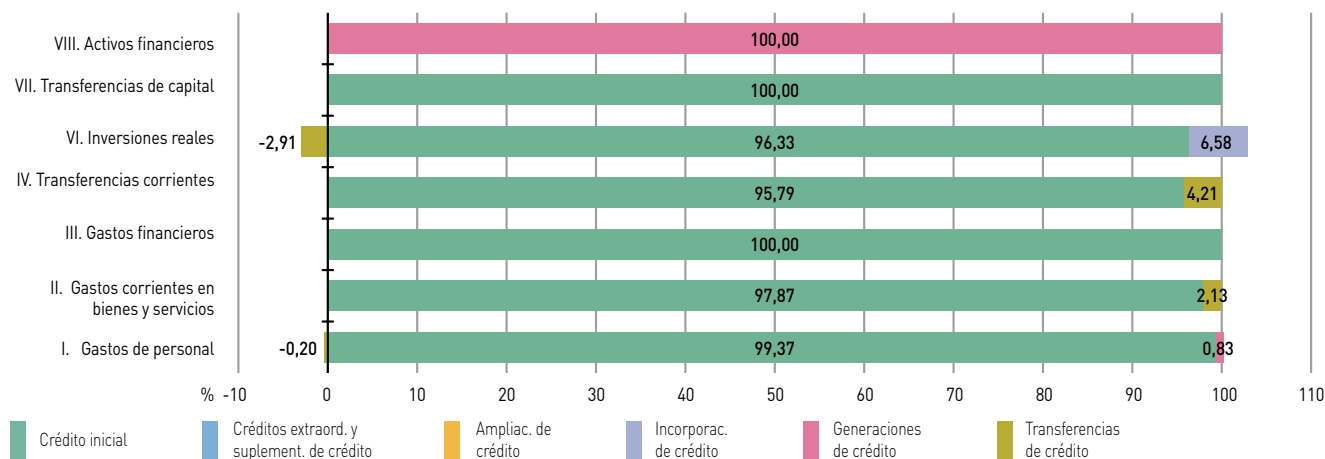
Cuadro 7. Modificaciones de créditos por capítulos (30/09/2023)

	Créditos extraord. y suplement. de crédito	Ampliac. de crédito	Incorporac. de crédito	Generaciones de créditos	Transferencias positivas	Transferencias negativas
I. Gastos de personal	-	-	-	143,27	12,46	-47,46
II. Gastos corrientes en bienes y servicios	-	-	-	-	257,51	-0,00
III. Gastos financieros	-	-	-	-	-	-
IV. Transferencias corrientes	-	-	-	-	41,00	-6,00
VI. Inversiones reales	-	-	582,57	-	145,64	-403,15
VII. Transferencias de capital	-	-	-	-	-	-
VIII. Activos financieros	-	-	-	23,62	-	-
TOTAL	-	-	582,57	166,88	456,61	-456,61

Cifras en miles de euros

Fuente: IGJA. Elaboración propia

Gráfico 4. Composición del crédito definitivo por capítulos (30/09/2023)



Fuente: IGJA. Elaboración propia

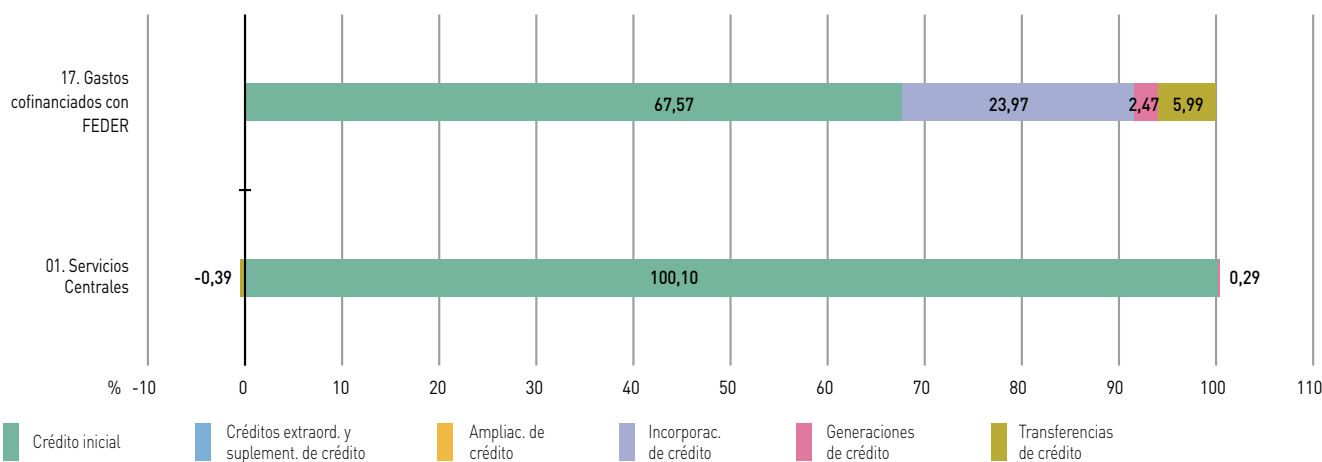
Cuadro 8. Modificaciones de créditos por servicios (30/09/2023)

	Créditos extraord. y suplement. de crédito	Ampliac. de crédito	Incorporac. de crédito	Generaciones de créditos	Transferencias positivas	Transferencias negativas
01. Servicios Centrales	-	-	-	106,88	310,97	-456,61
17. Gastos cofinanciados con FEDER	-	-	582,57	60,00	145,64	-
TOTAL	-	-	582,57	166,88	456,61	-456,61

Cifras en miles de euros

Fuente: IGJA. Elaboración propia

Gráfico 5. Composición del crédito definitivo por servicios (30/09/2023)



Fuente: IGJA. Elaboración propia

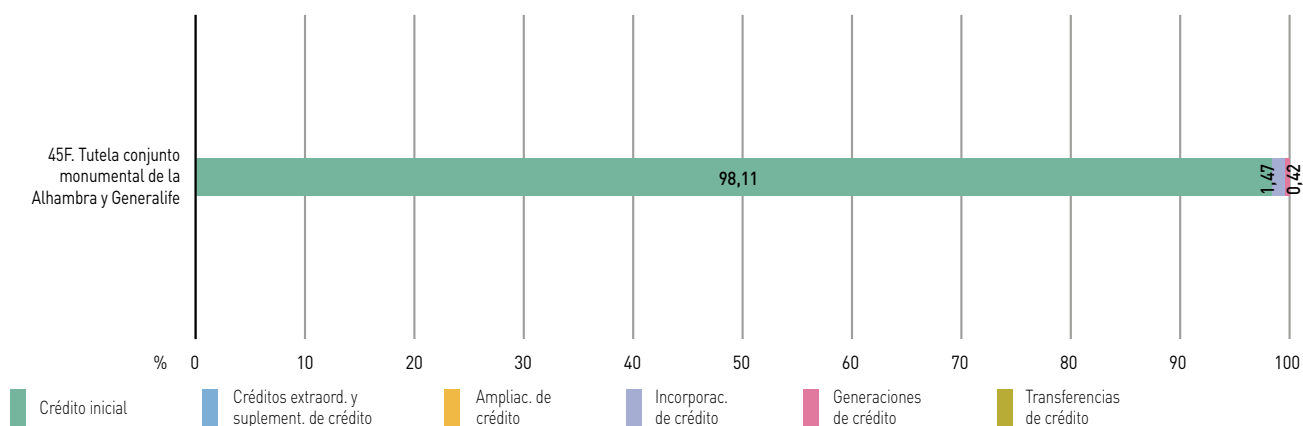
Cuadro 9. Modificaciones de créditos por programas (30/09/2023)

	Créditos extraord. y suplement. de crédito	Ampliac. de crédito	Incorporac. de crédito	Generaciones de créditos	Transferencias positivas	Transferencias negativas
45F. Tutela conjunto monumental de la Alhambra y Generalife	-	-	582,57	166,88	456,61	-456,61
TOTAL	-	-	582,57	166,88	456,61	-456,61

Cifras en miles de euros

Fuente: IGJA. Elaboración propia

Gráfico 6. Composición del crédito definitivo por programas (30/09/2023)



Fuente: IGJA. Elaboración propia

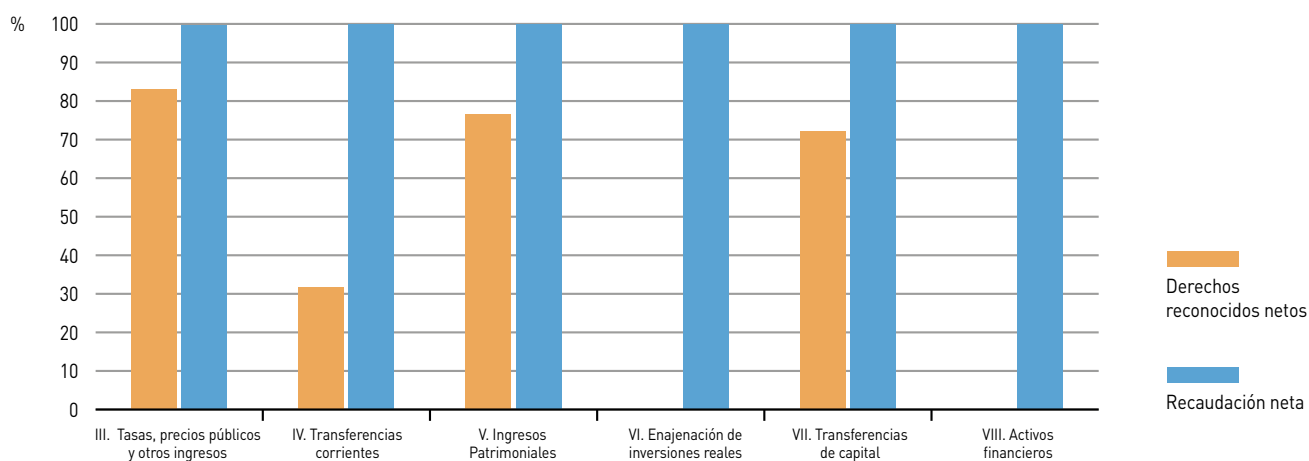
Cuadro 10. Liquidación del presupuesto de ingresos por capítulos (30/09/2023)

	Previsión definitiva	Derechos reconocidos netos	Recaudación neta	Derechos pendientes de cobro
III. Tasas, precios públicos y otros ingresos	35.656,21	29.629,75	29.583,29	46,46
IV. Transferencias corrientes	209,74	66,48	66,48	-
V. Ingresos patrimoniales	1.607,87	1.233,45	1.233,45	-
VI. Enajenación de inversiones reales	-	375,00	375,00	-
VII. Transferencias de capital	2.181,94	1.575,75	1.575,75	-
VIII. Activos financieros	-	26,36	26,36	-
TOTAL	39.655,77	32.906,79	32.860,33	46,46

Cifras en miles de euros

Fuente: IGJA. Elaboración propia

Gráfico 7. Porcentaje de liquidación del presupuesto de ingresos por capítulos (30/09/2023)



Fuente: IGJA. Elaboración propia

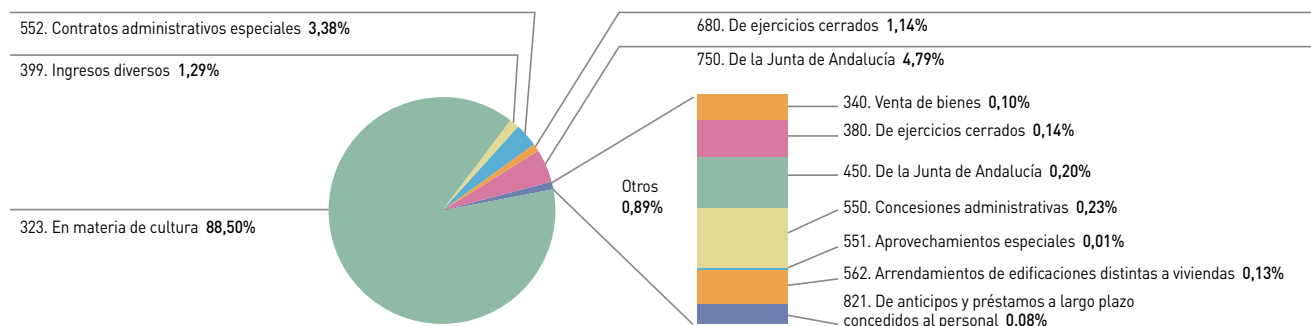
Cuadro 11. Liquidación del presupuesto de ingresos por conceptos (30/09/2023)

	Previsión definitiva	Derechos reconocidos netos	Recaudación neta	Derechos pendientes de cobro
323. En materia de cultura	35.629,21	29.121,86	29.121,84	0,02
339. En otras materias	2,00	1,39	1,39	-
340. Venta de bienes	25,00	34,13	34,13	-
380. De ejercicios cerrados	-	46,44	-	46,44
399. Ingresos diversos	-	425,93	425,93	-
450. De la Junta de Andalucía	209,74	66,48	66,48	-
550. Concesiones administrativas	48,00	74,26	74,26	-
551. Aprovechamientos especiales	20,00	3,65	3,65	-
552. Contratos administrativos especiales	1.480,87	1.112,25	1.112,25	-
562. Arrendamientos de edificaciones distintas a viviendas	59,00	43,29	43,29	-
680. De ejercicios cerrados	-	375,00	375,00	-
750. De la Junta de Andalucía	2.181,94	1.575,75	1.575,75	-
820. De anticipos y préstamos a corto plazo concedidos al personal	-	0,21	0,21	-
821. De anticipos y préstamos a largo plazo concedidos al personal	-	26,15	26,15	-
TOTAL	39.655,77	32.906,79	32.860,33	46,46

Cifras en miles de euros

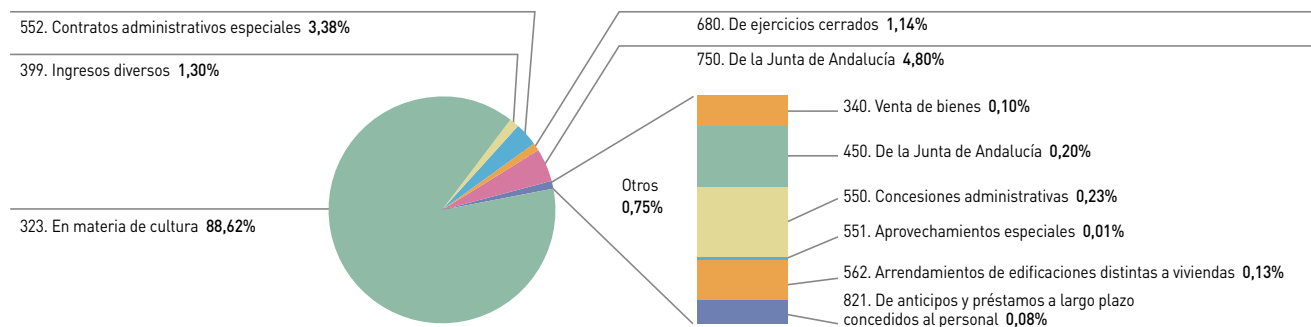
Fuente: IGJA. Elaboración propia

Gráfico 8. Derechos reconocidos netos por conceptos (30/09/2023)



Fuente: IGJA. Elaboración propia

Gráfico 9. Recaudación neta por conceptos (30/09/2023)



Fuente: IGJA. Elaboración propia

Centro Andaluz de Arte Contemporáneo

**Avance de Liquidación del Presupuesto
Comunidad Autónoma de Andalucía**

Ejercicio 2023

Cuadro 1. Liquidación del presupuesto de gastos por capítulos (30/09/2023)

	Crédito definitivo	Crédito autorizado	Crédito comprometido	Obligaciones reconocidas	Pagos materializados
I. Gastos de personal	2.941,44	1.838,90	1.838,90	1.838,90	1.838,90
II. Gastos corrientes en bienes y servicios	2.337,26	2.259,39	2.243,69	1.686,84	1.679,64
VI. Inversiones reales	7.927,74	6.931,35	6.506,55	2.681,80	2.681,80
VII. Transferencias de capital	85,00	85,00	-	-	-
TOTAL	13.291,45	11.114,64	10.589,15	6.207,54	6.200,34

Cifras en miles de euros

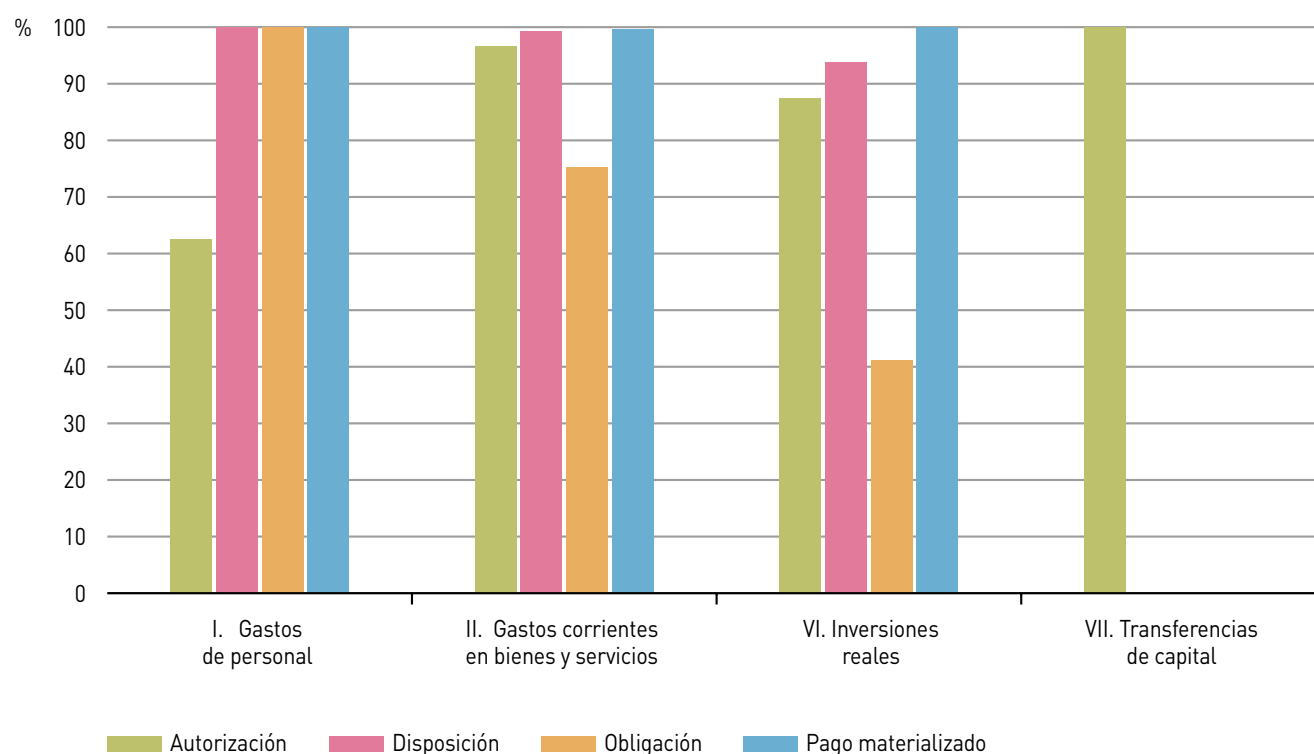
Fuente: IGJA. Elaboración propia

Cuadro 2. Porcentaje de ejecución del presupuesto de gastos respecto al crédito definitivo por capítulos (30/09/2023)

	Crédito autorizado	Crédito comprometido	Obligaciones reconocidas	Pagos materializados
I. Gastos de personal	62,52	62,52	62,52	62,52
II. Gastos corrientes en bienes y servicios	96,67	96,00	72,17	71,86
VI. Inversiones reales	87,43	82,07	33,83	33,83
VII. Transferencias de capital	100,00	-	-	-
TOTAL	83,62	79,67	46,70	46,65

Fuente: IGJA. Elaboración propia

Gráfico 1. Porcentaje de ejecución de cada fase de gestión del presupuesto de gastos sobre la fase anterior. Análisis por capítulos (30/09/2023)



Fuente: IGJA. Elaboración propia

Cuadro 3. Liquidación del presupuesto de gastos por servicios (30/09/2023)

	Crédito definitivo	Crédito autorizado	Crédito comprometido	Obligaciones reconocidas	Pagos materializados
01. Servicios Centrales	6.447,80	5.085,87	4.928,21	4.204,21	4.204,21
17. Gastos cofinanciados con FEDER	6.743,66	5.936,51	5.568,67	1.923,29	1.923,29
18. Gastos financiados con ingresos finalistas	100,00	92,27	92,27	80,04	72,84
TOTAL	13.291,45	11.114,64	10.589,15	6.207,54	6.200,34

Cifras en miles de euros

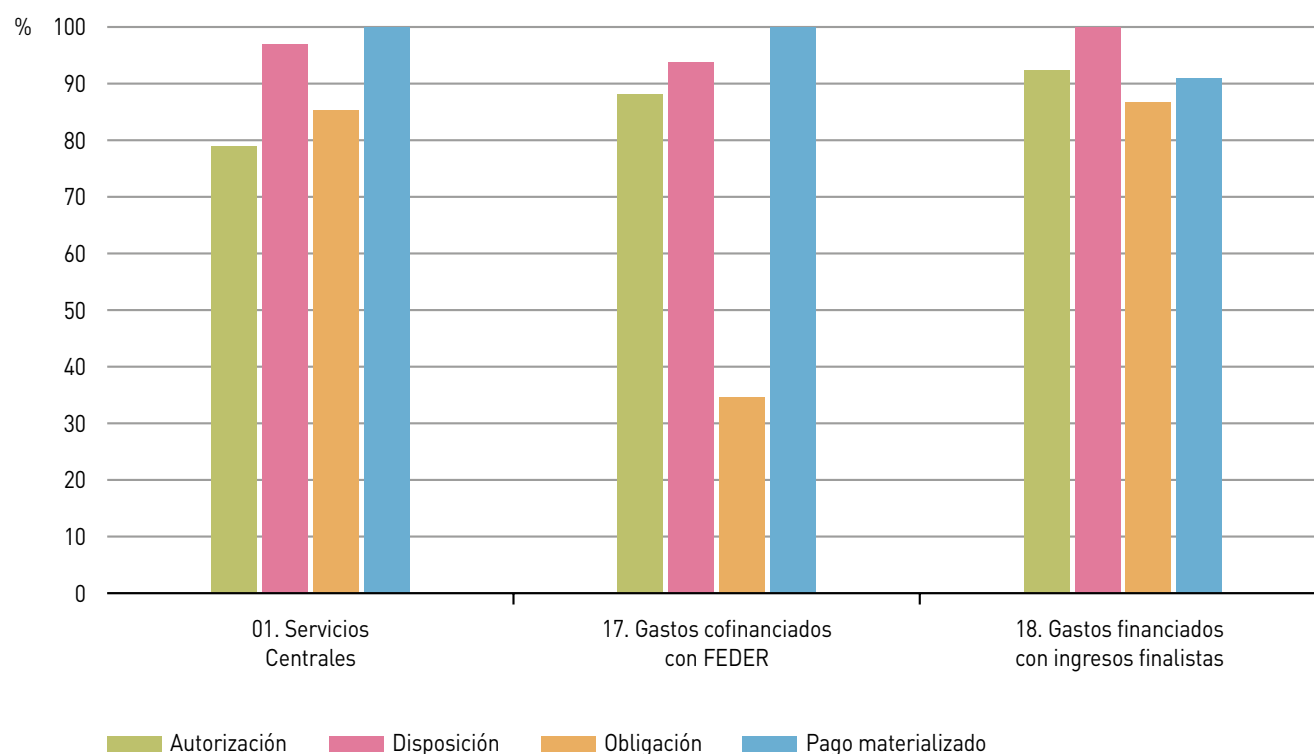
Fuente: IGJA. Elaboración propia

Cuadro 4. Porcentaje de ejecución del presupuesto de gastos respecto al crédito definitivo por servicios (30/09/2023)

	Crédito autorizado	Crédito comprometido	Obligaciones reconocidas	Pagos materializados
01. Servicios Centrales	78,88	76,43	65,20	65,20
17. Gastos cofinanciados con FEDER	88,03	82,58	28,52	28,52
18. Gastos financiados con ingresos finalistas	92,27	92,27	80,04	72,84
TOTAL	83,62	79,67	46,70	46,65

Fuente: IGJA. Elaboración propia

Gráfico 2. Porcentaje de ejecución de cada fase de gestión del presupuesto de gastos sobre la fase anterior. Análisis por servicios (30/09/2023)



Fuente: IGJA. Elaboración propia

Cuadro 5. Liquidación del presupuesto de gastos por programas (30/09/2023)

	Crédito definitivo	Crédito autorizado	Crédito comprometido	Obligaciones reconocidas	Pagos materializados
45G. Promoción y fomento del arte contemporáneo	13.291,45	11.114,64	10.589,15	6.207,54	6.200,34
TOTAL	13.291,45	11.114,64	10.589,15	6.207,54	6.200,34

Cifras en miles de euros

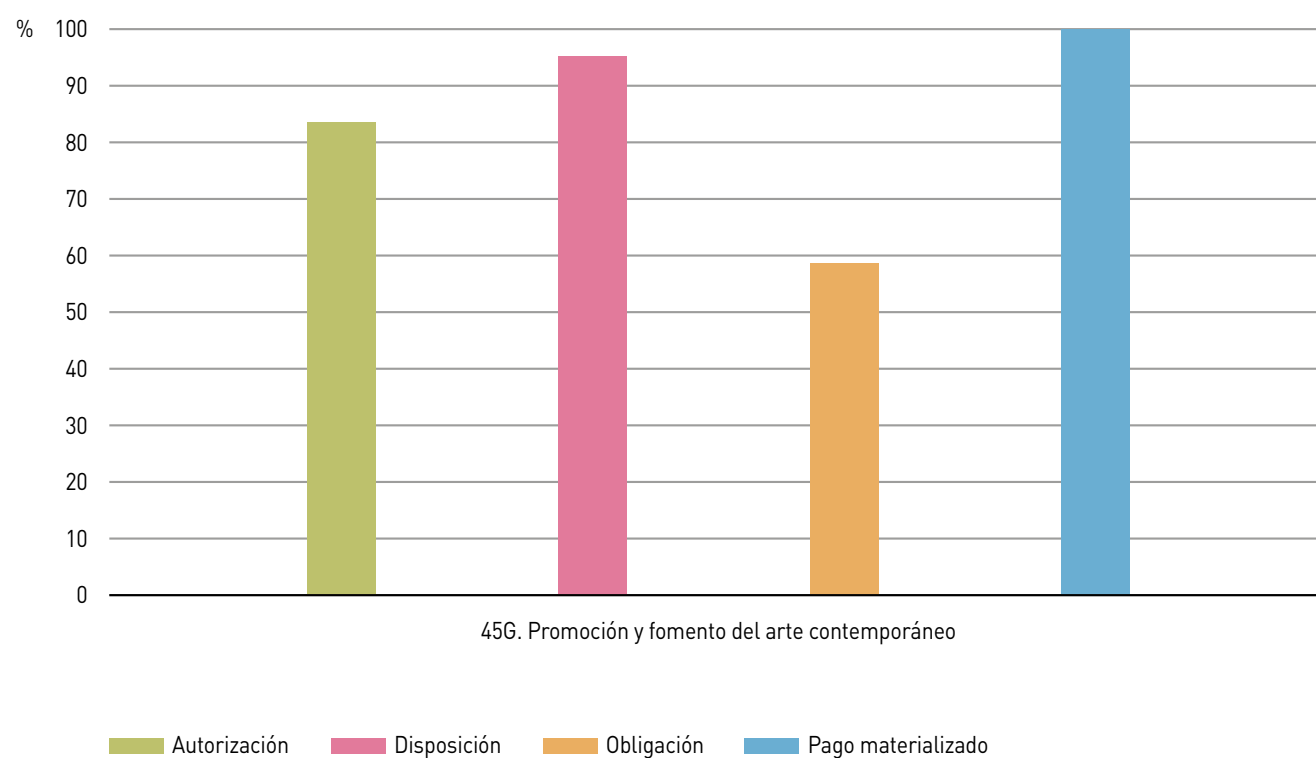
Fuente: IGJA. Elaboración propia

Cuadro 6. Porcentaje de ejecución del presupuesto de gastos respecto al crédito definitivo por programas (30/09/2023)

	Crédito autorizado	Crédito comprometido	Obligaciones reconocidas	Pagos materializados
45G. Promoción y fomento del arte contemporáneo	83,62	79,67	46,70	46,65
TOTAL	83,62	79,67	46,70	46,65

Fuente: IGJA. Elaboración propia

Gráfico 3. Porcentaje de ejecución de cada fase de gestión del presupuesto de gastos sobre la fase anterior. Análisis por programas (30/09/2023)



Fuente: IGJA. Elaboración propia

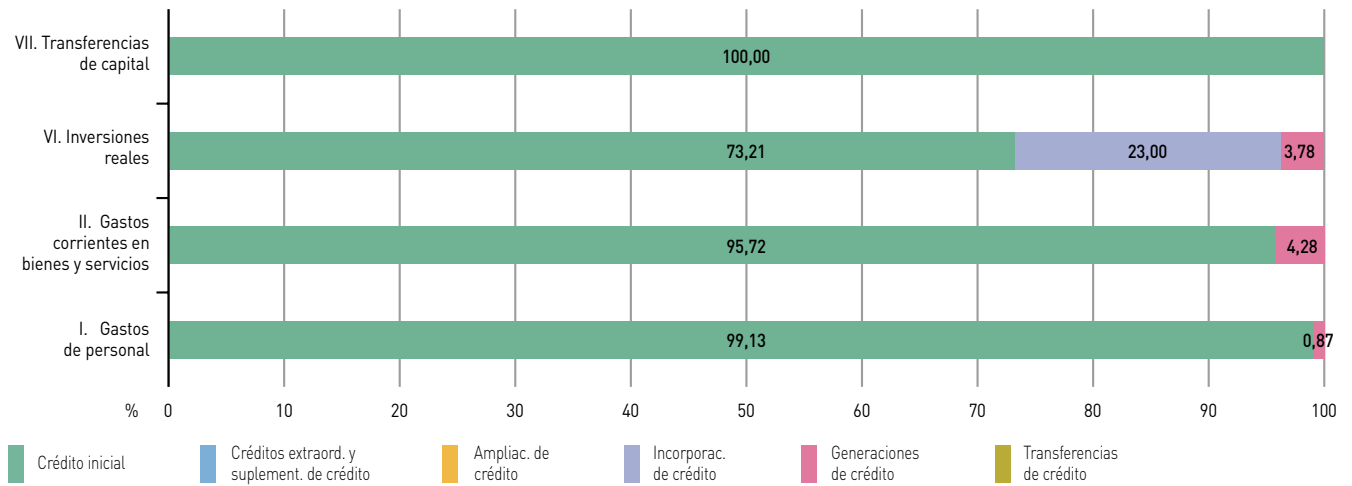
Cuadro 7. Modificaciones de créditos por capítulos (30/09/2023)

	Créditos extraord. y suplement. de crédito	Ampliac. de crédito	Incorporac. de crédito	Generaciones de créditos	Transferencias positivas	Transferencias negativas
I. Gastos de personal	-	-	-	25,47	-	-
II. Gastos corrientes en bienes y servicios	-	-	-	100,00	197,44	-197,44
VI. Inversiones reales	-	-	1.823,65	300,00	16,73	-16,73
VII. Transferencias de capital	-	-	-	-	-	-
TOTAL	-	-	1.823,65	425,47	214,17	-214,17

Cifras en miles de euros

Fuente: IGJA. Elaboración propia

Gráfico 4. Composición del crédito definitivo por capítulos (30/09/2023)



Fuente: IGJA. Elaboración propia

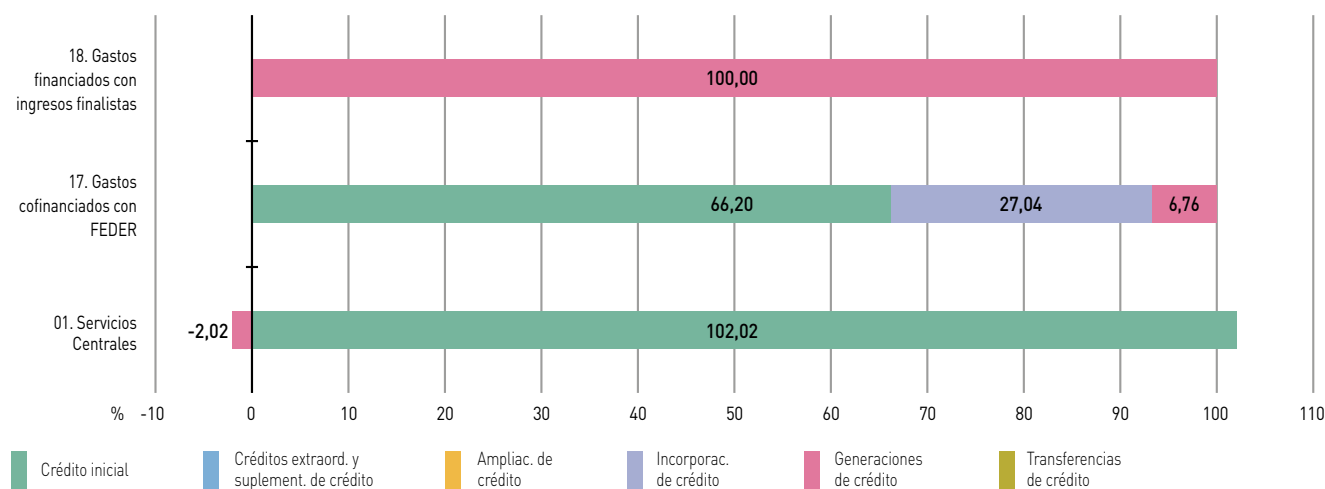
Cuadro 8. Modificaciones de créditos por servicios (30/09/2023)

	Créditos extraord. y suplement. de crédito	Ampliac. de crédito	Incorporac. de crédito	Generaciones de créditos	Transferencias positivas	Transferencias negativas
01. Servicios Centrales	-	-	-	-130,45	214,17	-214,17
17. Gastos cofinanciados con FEDER	-	-	1.823,65	455,91	-	-
18. Gastos financiados con ingresos finalistas	-	-	-	100,00	-	-
TOTAL	-	-	1.823,65	425,47	214,17	-214,17

Cifras en miles de euros

Fuente: IGJA. Elaboración propia

Gráfico 5. Composición del crédito definitivo por servicios (30/09/2023)



Fuente: IGJA. Elaboración propia

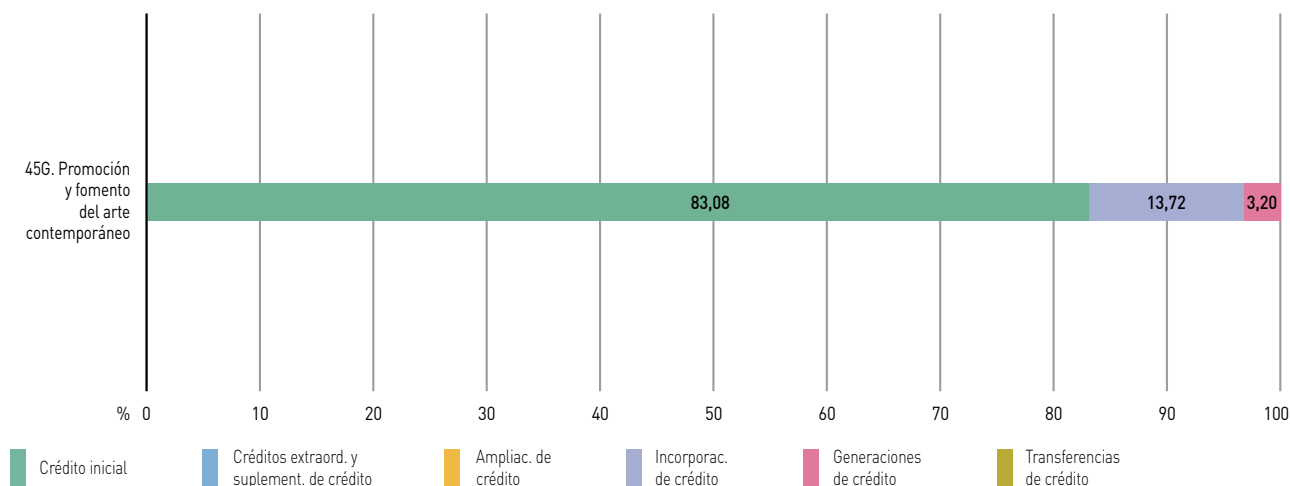
Cuadro 9. Modificaciones de créditos por programas (30/09/2023)

	Créditos extraord. y suplement. de crédito	Ampliac. de crédito	Incorporac. de crédito	Generaciones de créditos	Transferencias positivas	Transferencias negativas
45G. Promoción y fomento del arte contemporáneo	-	-	1.823,65	425,47	214,17	-214,177
TOTAL	-	-	1.823,65	425,47	214,17	-214,177

Cifras en miles de euros

Fuente: IGJA. Elaboración propia

Gráfico 6. Composición del crédito definitivo por programas (30/09/2023)



Fuente: IGJA. Elaboración propia

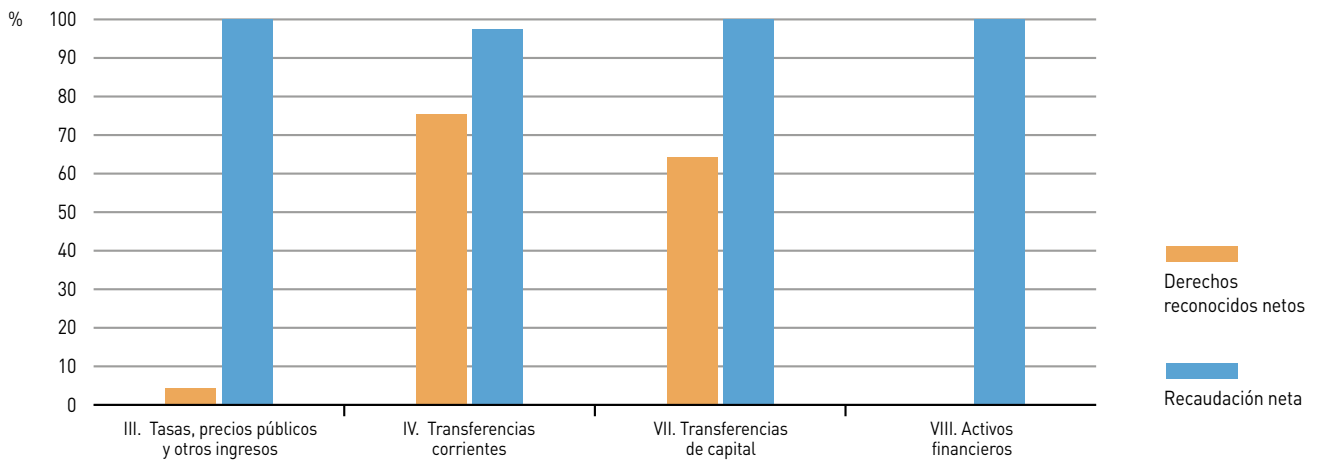
Cuadro 10. Liquidación del presupuesto de ingresos por capítulos (30/09/2023)

	Previsión definitiva	Derechos reconocidos netos	Recaudación neta	Derechos pendientes de cobro
III. Tasas, precios públicos y otros ingresos	34,93	1,52	1,52	-
IV. Transferencias corrientes	5.243,78	3.953,28	3.853,28	100,00
VII. Transferencias de capital	8.012,74	5.152,67	5.152,67	-
VIII. Activos financieros	-	4,77	4,77	-
TOTAL	13.291,45	9.112,24	9.012,24	100,00

Cifras en miles de euros

Fuente: IGJA. Elaboración propia

Gráfico 7. Porcentaje de liquidación del presupuesto de ingresos por capítulos (30/09/2023)



Fuente: IGJA. Elaboración propia

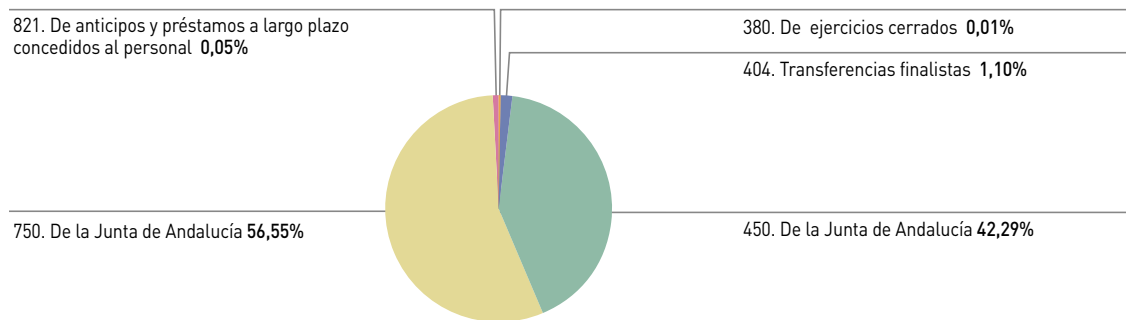
Cuadro 11. Liquidación del presupuesto de ingresos por conceptos (30/09/2023)

	Previsión definitiva	Derechos reconocidos netos	Recaudación neta	Derechos pendientes de cobro
323. En materia de cultura	34,93	-	-	-
380. De ejercicios cerrados	-	1,21	1,21	-
381. Del ejercicio corriente	-	0,08	0,08	-
399. Ingresos diversos	-	0,23	0,23	-
404. Transferencias finalistas	100,00	100,00	-	100,00
450. De la Junta de Andalucía	5.143,78	3.853,28	3.853,28	-
750. De la Junta de Andalucía	8.012,74	5.152,67	5.152,67	-
821. De anticipos y préstamos a largo plazo concedidos al personal	-	4,77	4,77	-
TOTAL	13.291,45	9.112,24	9.012,24	100,00

Cifras en miles de euros

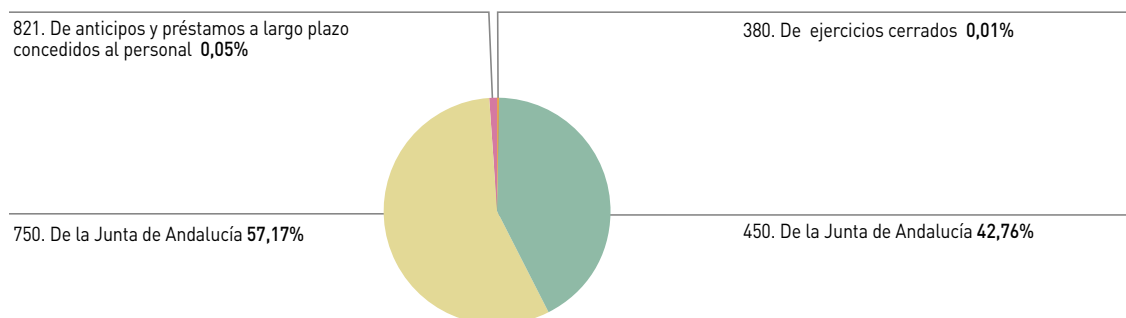
Fuente: IGJA. Elaboración propia

Gráfico 8. Derechos reconocidos netos por conceptos (30/09/2023)



Fuente: IGJA. Elaboración propia

Gráfico 9. Recaudación neta por conceptos (30/09/2023)



Fuente: IGJA. Elaboración propia

Instituto Andaluz de la Mujer

**Avance de Liquidación del Presupuesto
Comunidad Autónoma de Andalucía**

Ejercicio 2023

Cuadro 1. Liquidación del presupuesto de gastos por capítulos (30/09/2023)

	Crédito definitivo	Crédito autorizado	Crédito comprometido	Obligaciones reconocidas	Pagos materializados
I. Gastos de personal	13.550,64	7.928,02	7.928,02	7.928,02	7.928,02
II. Gastos corrientes en bienes y servicios	17.708,13	16.247,00	16.247,00	10.639,38	10.639,14
III. Gastos financieros	0,51	0,01	0,01	0,01	0,01
IV. Transferencias corrientes	14.283,07	7.289,44	6.798,99	6.035,90	6.035,90
VI. Inversiones reales	10.228,73	496,03	496,03	110,37	102,26
TOTAL	55.771,08	31.960,49	31.470,04	24.713,67	24.705,32

Cifras en miles de euros

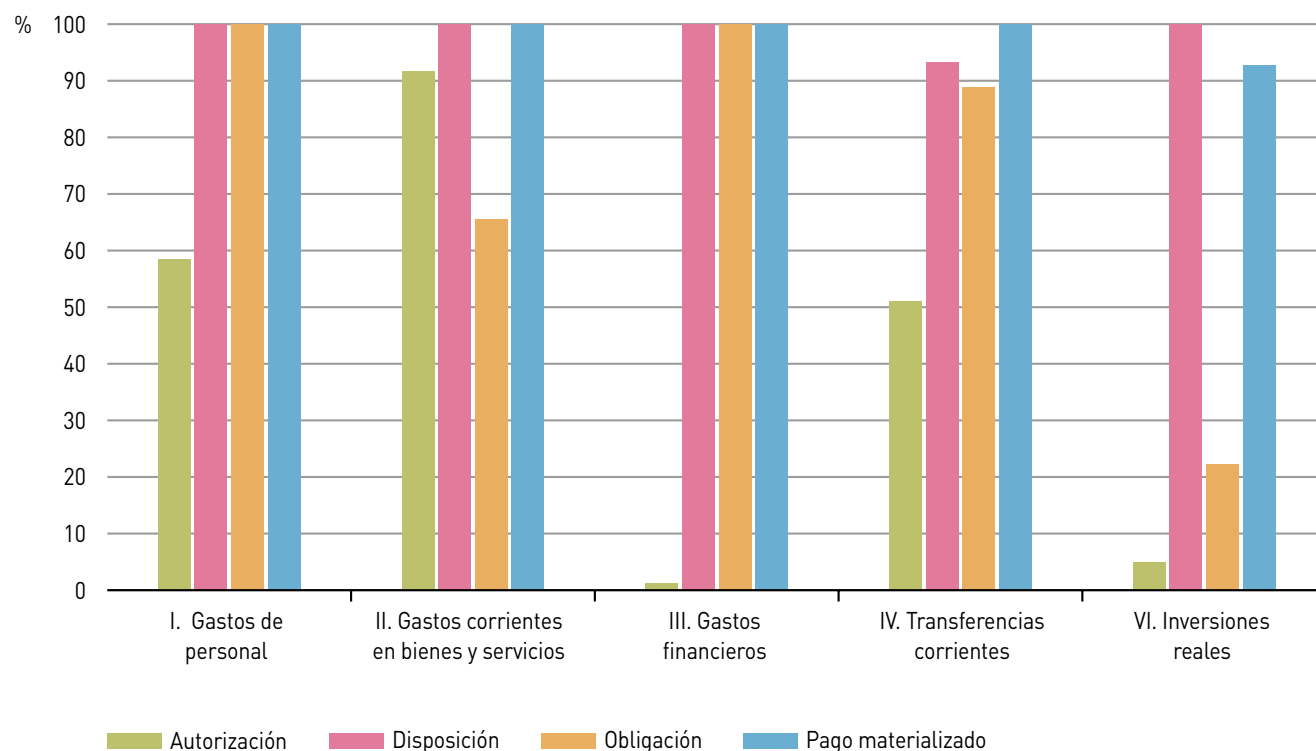
Fuente: IGJA. Elaboración propia

Cuadro 2. Porcentaje de ejecución del presupuesto de gastos respecto al crédito definitivo por capítulos (30/09/2023)

	Crédito autorizado	Crédito comprometido	Obligaciones reconocidas	Pagos materializados
I. Gastos de personal	58,51	58,51	58,51	58,51
II. Gastos corrientes en bienes y servicios	91,75	91,75	60,08	60,08
III. Gastos financieros	1,14	1,14	1,14	1,14
IV. Transferencias corrientes	51,04	47,60	42,26	42,26
VI. Inversiones reales	4,85	4,85	1,08	1,00
TOTAL	57,31	56,43	44,31	44,30

Fuente: IGJA. Elaboración propia

Gráfico 1. Porcentaje de ejecución de cada fase de gestión del presupuesto de gastos sobre la fase anterior. Análisis por capítulos (30/09/2023)



Fuente: IGJA. Elaboración propia

Cuadro 3. Liquidación del presupuesto de gastos por servicios (30/09/2023)

	Crédito definitivo	Crédito autorizado	Crédito comprometido	Obligaciones reconocidas	Pagos materializados
01. Servicios Centrales	17.215,94	11.092,03	10.895,99	8.557,23	8.557,23
02. Delegaciones/Direcciones Provinciales/Territoriales	8.138,97	5.812,10	5.812,10	5.350,88	5.350,64
03. Otros servicios y centros	162,13	135,70	135,70	85,92	77,81
04. Otros servicios y centros	6.332,67	5.899,53	5.899,53	5.345,40	5.345,40
18. Gastos financiados con ingresos finalistas	23.921,37	9.021,14	8.726,74	5.374,24	5.374,24
TOTAL	55.771,08	31.960,49	31.470,04	24.713,67	24.705,32

Cifras en miles de euros

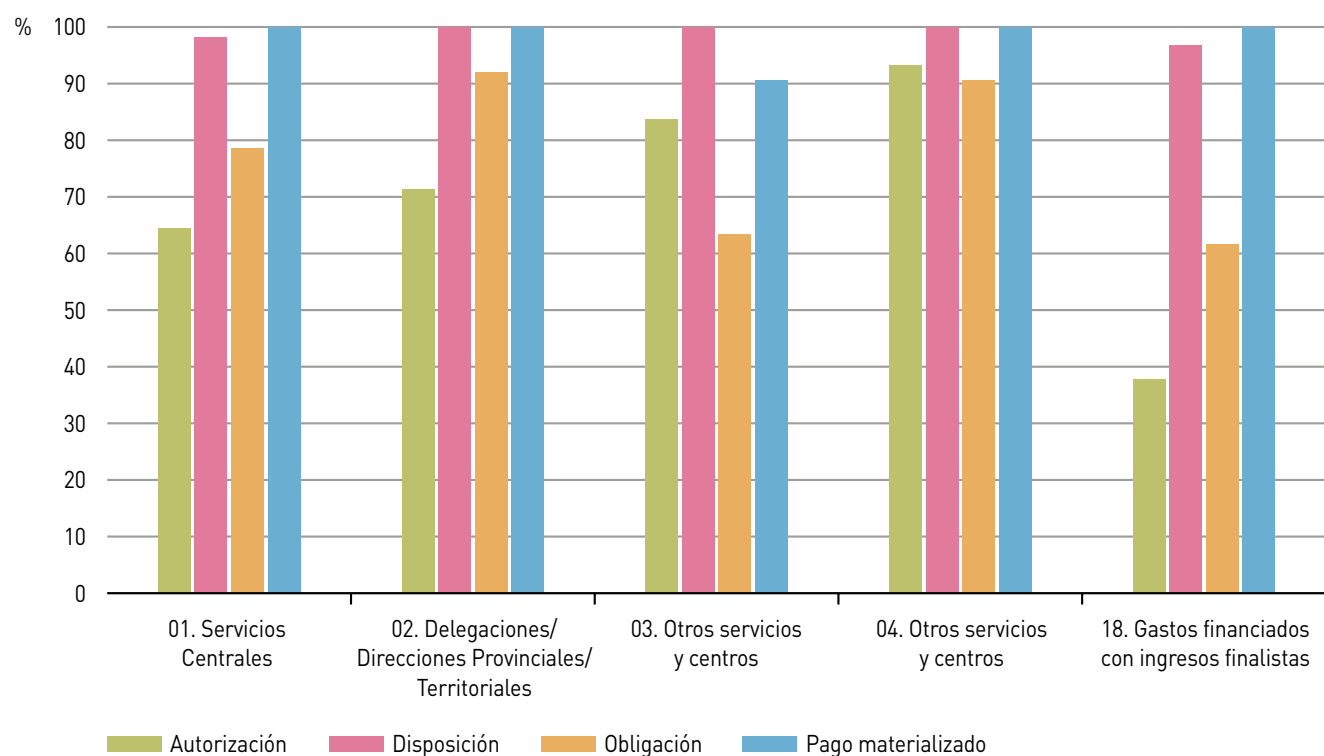
Fuente: IGJA. Elaboración propia

Cuadro 4. Porcentaje de ejecución del presupuesto de gastos respecto al crédito definitivo por servicios (30/09/2023)

	Crédito autorizado	Crédito comprometido	Obligaciones reconocidas	Pagos materializados
01. Servicios Centrales	64,43	63,29	49,71	49,71
02. Delegaciones/Direcciones Provinciales/Territoriales	71,41	71,41	65,74	65,74
03. Otros servicios y centros	83,70	83,70	52,99	47,99
04. Otros servicios y centros	93,16	93,16	84,41	84,41
18. Gastos financiados con ingresos finalistas	37,71	36,48	22,47	22,47
TOTAL	57,31	56,43	44,31	44,30

Fuente: IGJA. Elaboración propia

Gráfico 2. Porcentaje de ejecución de cada fase de gestión del presupuesto de gastos sobre la fase anterior. Análisis por servicios (30/09/2023)



Fuente: IGJA. Elaboración propia

Cuadro 5. Liquidación del presupuesto de gastos por programas (30/09/2023)

	Crédito definitivo	Crédito autorizado	Crédito comprometido	Obligaciones reconocidas	Pagos materializados
31T. Protección contra la violencia de género	30.500,19	15.210,83	14.832,55	10.915,93	10.915,93
32G. Acciones para la igualdad y promoción de las mujeres	25.270,89	16.749,65	16.637,49	13.797,74	13.789,38
TOTAL	55.771,08	31.960,49	31.470,04	24.713,67	24.705,32

Cifras en miles de euros

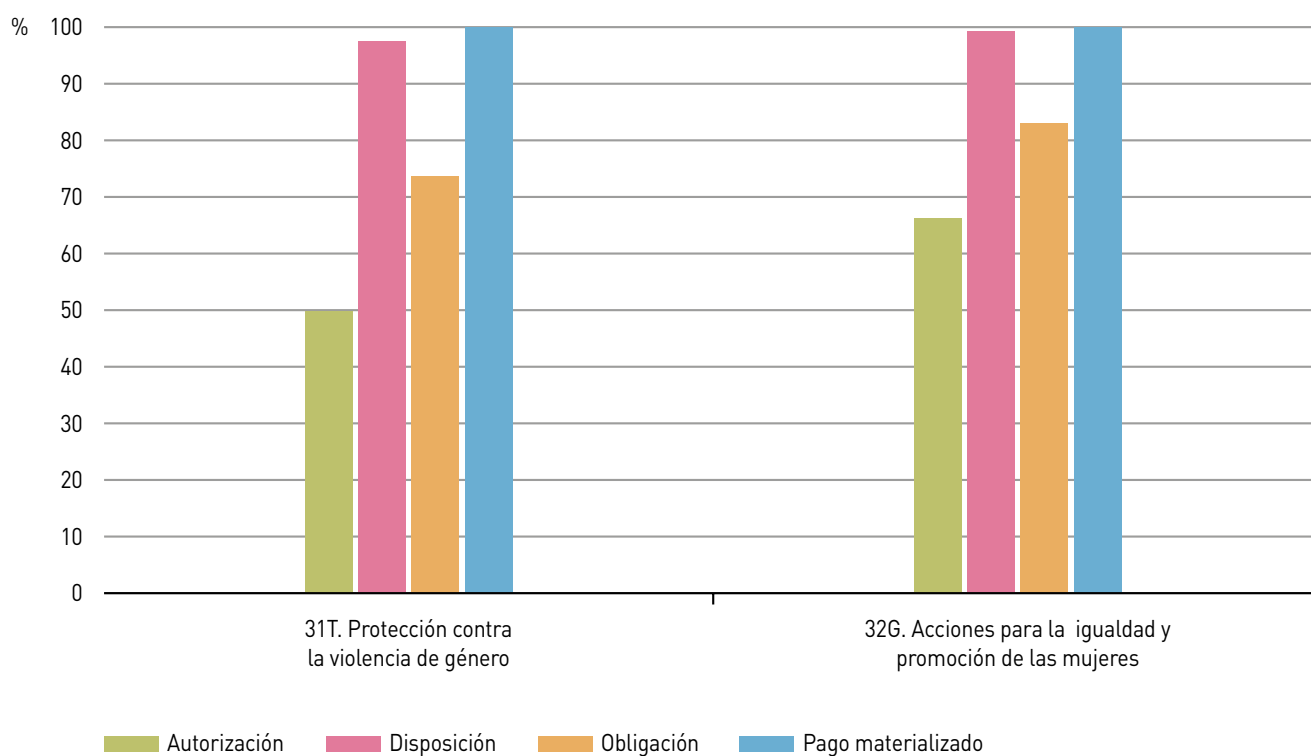
Fuente: IGJA. Elaboración propia

Cuadro 6. Porcentaje de ejecución del presupuesto de gastos respecto al crédito definitivo por programas (30/09/2023)

	Crédito autorizado	Crédito comprometido	Obligaciones reconocidas	Pagos materializados
31T. Protección contra la violencia de género	49,87	48,63	35,79	35,79
32G. Acciones para la igualdad y promoción de las mujeres	66,28	65,84	54,60	54,57
TOTAL	57,31	56,43	44,31	44,30

Fuente: IGJA. Elaboración propia

Gráfico 3. Porcentaje de ejecución de cada fase de gestión del presupuesto de gastos sobre la fase anterior. Análisis por programas (30/09/2023)



Fuente: IGJA. Elaboración propia

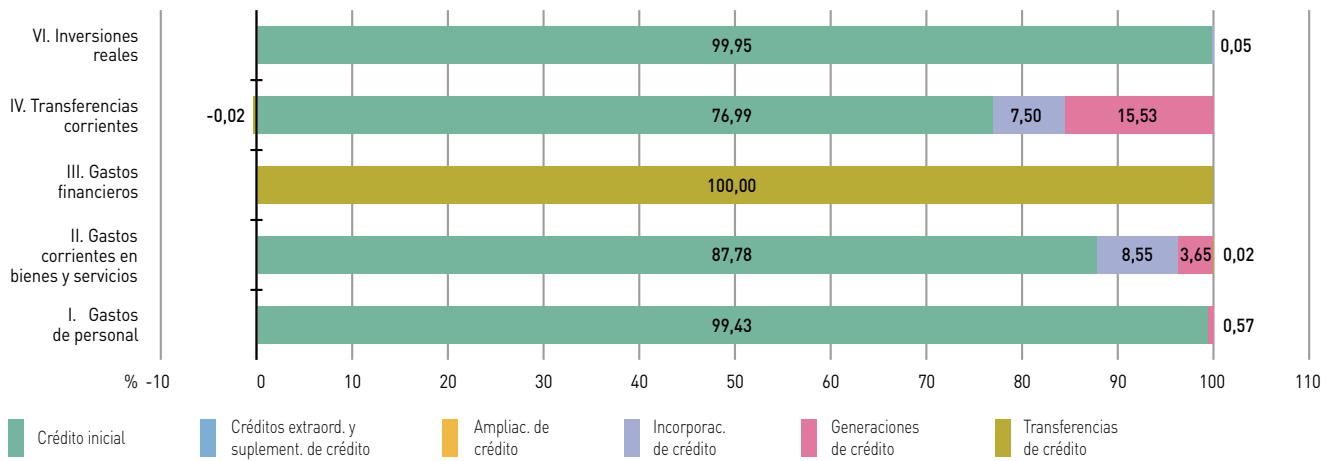
Cuadro 7. Modificaciones de créditos por capítulos (30/09/2023)

	Créditos extraord. y suplement. de crédito	Ampliac. de crédito	Incorporac. de crédito	Generaciones de créditos	Transferencias positivas	Transferencias negativas
I. Gastos de personal	-	-	-	76,80	-	-
II. Gastos corrientes en bienes y servicios	-	-	1.514,50	646,08	847,72	-844,68
III. Gastos financieros	-	-	-	-	0,51	-
IV. Transferencias corrientes	-	-	1.071,44	2.218,69	701,51	-705,06
VI. Inversiones reales	-	-	5,31	-	-	-
TOTAL	-	-	2.591,25	2.941,56	1.549,74	-1.549,74

Cifras en miles de euros

Fuente: IGJA. Elaboración propia

Gráfico 4. Composición del crédito definitivo por capítulos (30/09/2023)



Fuente: IGJA. Elaboración propia

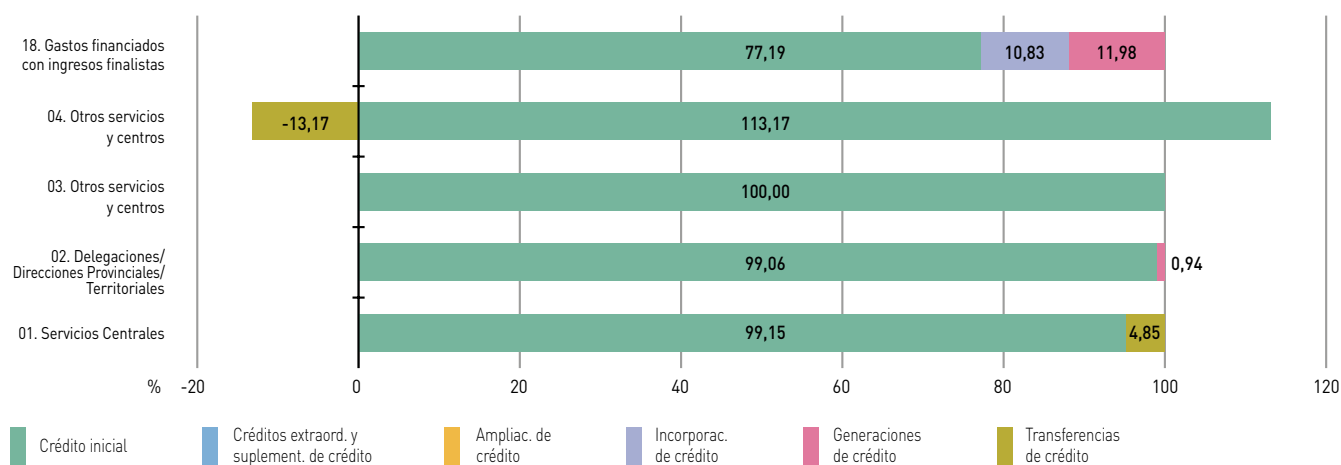
Cuadro 8. Modificaciones de créditos por servicios (30/09/2023)

	Créditos extraord. y suplement. de crédito	Ampliac. de crédito	Incorporac. de crédito	Generaciones de créditos	Transferencias positivas	Transferencias negativas
01. Servicios Centrales	-	-	-	-	1.539,34	-705,06
02. Delegaciones Provinciales	-	-	-	76,80	-	-
03. Otros servicios y centros	-	-	-	-	-	-
04. Otros servicios y centros	-	-	-	-	10,40	-844,68
18. Gastos financiados con ingresos finalistas	-	-	2.591,25	2.864,76	-	-
TOTAL	-	-	2.591,25	2.941,56	1.549,74	-1.549,74

Cifras en miles de euros

Fuente: IGJA. Elaboración propia

Gráfico 5. Composición del crédito definitivo por servicios (30/09/2023)



Fuente: IGJA. Elaboración propia

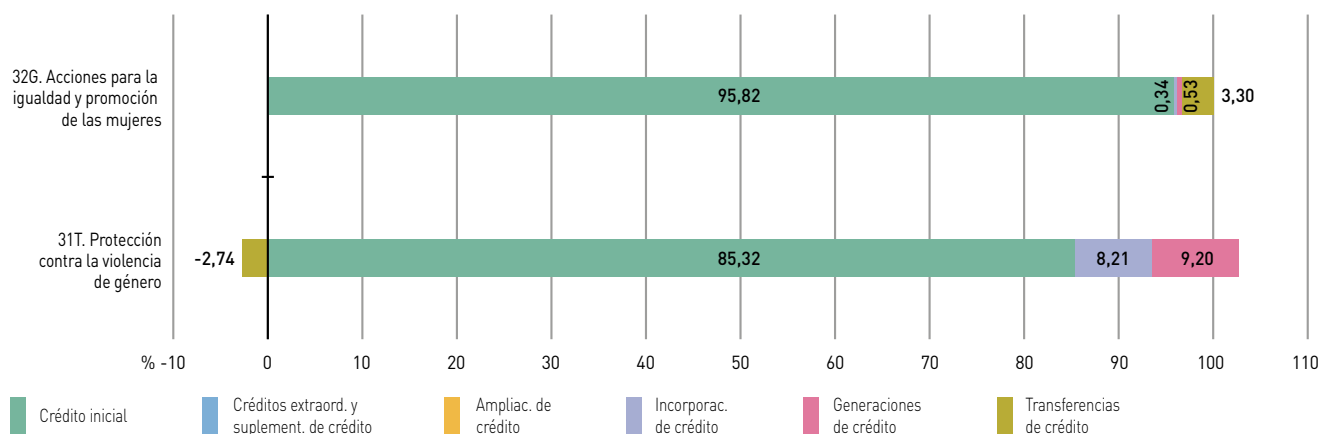
Cuadro 9. Modificaciones de créditos por programas (30/09/2023)

	Créditos extraord. y suplement. de crédito	Ampliac. de crédito	Incorporac. de crédito	Generaciones de créditos	Transferencias positivas	Transferencias negativas
31T. Protección contra la violencia de género	-	-	2.505,48	2.806,53	10,40	-844,68
32G. Acciones para la igualdad y promoción de las mujeres	-	-	85,77	135,03	1.539,34	-705,06
TOTAL	-	-	2.591,25	2.941,56	1.549,74	-1.549,74

Cifras en miles de euros

Fuente: IGJA. Elaboración propia

Gráfico 6. Composición del crédito definitivo por programas (30/09/2023)



Fuente: IGJA. Elaboración propia

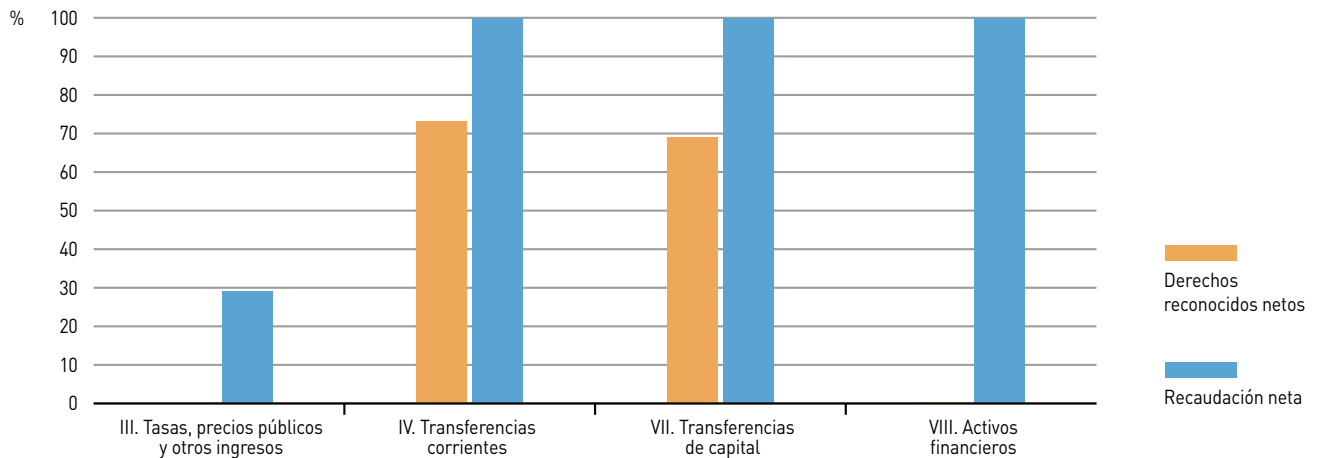
Cuadro 10. Liquidación del presupuesto de ingresos por capítulos (30/09/2023)

	Previsión definitiva	Derechos reconocidos netos	Recaudación neta	Derechos pendientes de cobro
III. Tasas, precios públicos y otros ingresos	-	157,44	45,76	111,69
IV. Transferencias corrientes	42.956,42	31.467,52	31.467,52	-
VII. Transferencias de capital	10.228,73	7.056,46	7.056,46	-
VIII. Activos financieros	2.585,94	12,04	12,04	-
TOTAL	55.771,08	38.693,46	38.581,78	111,69

Cifras en miles de euros

Fuente: IGJA. Elaboración propia

Gráfico 7. Porcentaje de liquidación del presupuesto de ingresos por capítulos (30/09/2023)



Fuente: IGJA. Elaboración propia

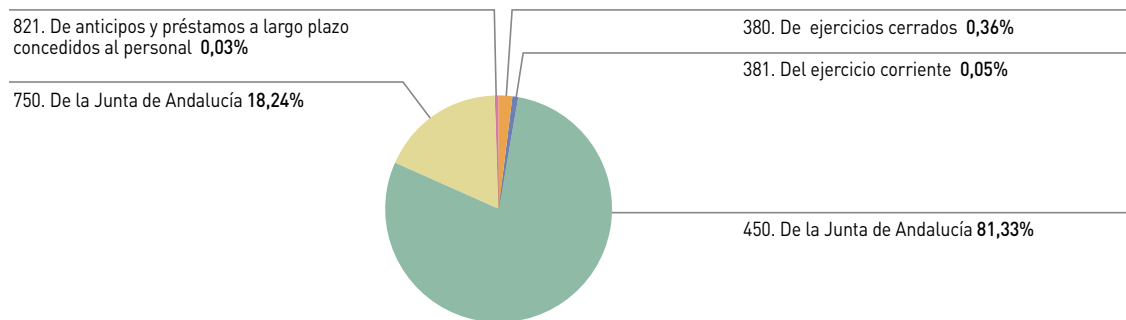
Cuadro 11. Liquidación del presupuesto de ingresos por conceptos (30/09/2023)

	Previsión definitiva	Derechos reconocidos netos	Recaudación neta	Derechos pendientes de cobro
380. De ejercicios cerrados	-	138,28	27,24	111,04
381. Del ejercicio corriente	-	17,44	17,44	0,01
392. Intereses de demora	-	1,72	1,07	0,64
450. De la Junta de Andalucía	42.956,42	31.467,52	31.467,52	-
750. De la Junta de Andalucía	10.228,73	7.056,46	7.056,46	-
821. De anticipos y préstamos a largo plazo concedidos al personal	-	12,04	12,04	-
872. Remanente de tesorería afectado	2.585,94	-	-	-
TOTAL	55.771,08	38.693,46	38.581,78	111,69

Cifras en miles de euros

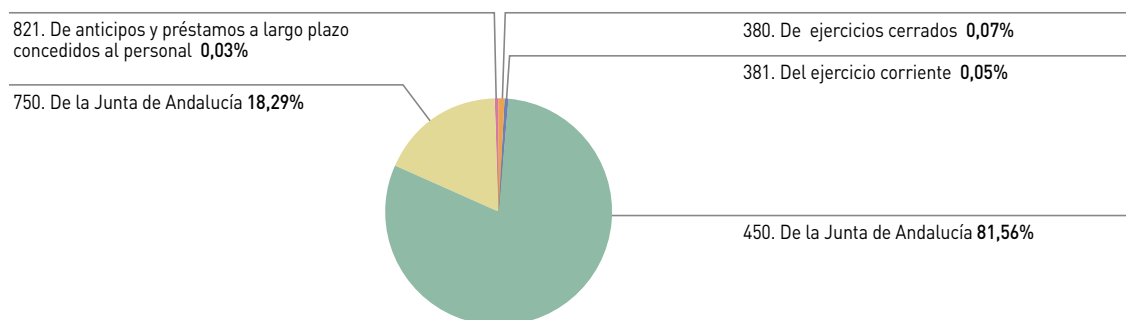
Fuente: IGJA. Elaboración propia

Gráfico 8. Derechos reconocidos netos por conceptos (30/09/2023)



Fuente: IGJA. Elaboración propia

Gráfico 9. Recaudación neta por conceptos (30/09/2023)



Fuente: IGJA. Elaboración propia

Instituto Andaluz de la Juventud

**Avance de Liquidación del Presupuesto
Comunidad Autónoma de Andalucía**

Ejercicio 2023

Cuadro 1. Liquidación del presupuesto de gastos por capítulos (30/09/2023)

	Crédito definitivo	Crédito autorizado	Crédito comprometido	Obligaciones reconocidas	Pagos materializados
I. Gastos de personal	9.096,69	5.531,35	5.531,35	5.531,35	5.531,35
II. Gastos corrientes en bienes y servicios	1.673,52	1.199,47	1.065,78	668,42	663,93
IV. Transferencias corrientes	6.802,11	6.802,11	6.548,20	5.059,75	4.988,51
VI. Inversiones reales	676,89	625,28	625,28	403,94	403,94
VII. Transferencias de capital	1.200,00	1.197,84	881,48	690,57	690,57
VIII. Activos financieros	35,58	35,58	35,58	35,58	35,58
TOTAL	19.484,79	15.391,63	14.687,68	12.389,61	12.313,88

Cifras en miles de euros

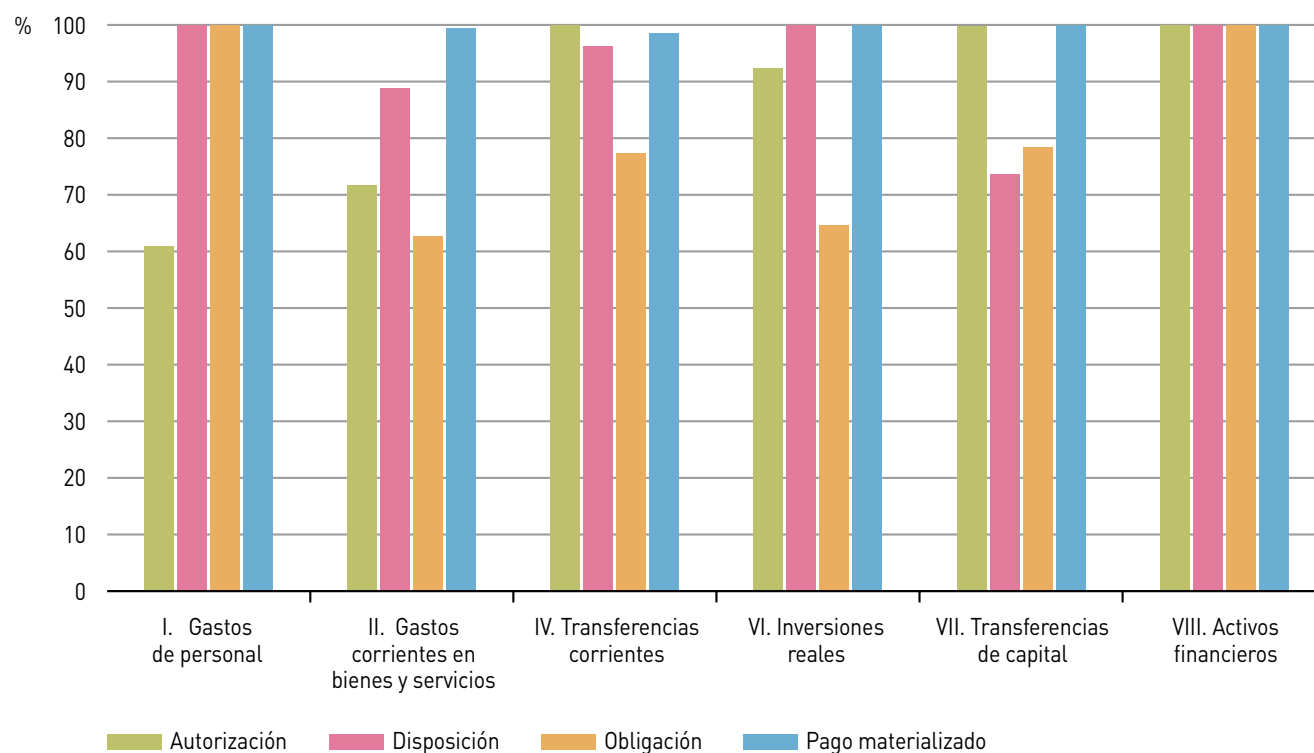
Fuente: IGJA. Elaboración propia

Cuadro 2. Porcentaje de ejecución del presupuesto de gastos respecto al crédito definitivo por capítulos (30/09/2023)

	Crédito autorizado	Crédito comprometido	Obligaciones reconocidas	Pagos materializados
I. Gastos de personal	60,81	60,81	60,81	60,81
II. Gastos corrientes en bienes y servicios	71,67	63,69	39,94	39,67
IV. Transferencias corrientes	100,00	96,27	74,38	73,34
VI. Inversiones reales	92,37	92,37	59,68	59,68
VII. Transferencias de capital	99,82	73,46	57,55	57,55
VIII. Activos financieros	100,00	100,00	100,00	100,00
TOTAL	78,99	75,38	63,59	63,20

Fuente: IGJA. Elaboración propia

Gráfico 1. Porcentaje de ejecución de cada fase de gestión del presupuesto de gastos sobre la fase anterior. Análisis por capítulos (30/09/2023)



Fuente: IGJA. Elaboración propia

Cuadro 3. Liquidación del presupuesto de gastos por servicios (30/09/2023)

	Crédito definitivo	Crédito autorizado	Crédito comprometido	Obligaciones reconocidas	Pagos materializados
01. Servicios Centrales	12.960,50	10.939,77	10.542,86	8.487,69	8.414,50
02. Delegaciones/Direcciones Provinciales/Territoriales	6.150,82	4.282,27	4.094,21	3.873,84	3.871,30
04. Otros servicios y centros	46,73	20,66	20,66	13,14	13,14
18. Gastos financiados con ingresos finalistas	326,74	148,93	29,93	14,94	14,94
TOTAL	19.484,79	15.391,63	14.687,68	12.389,61	12.313,88

Cifras en miles de euros

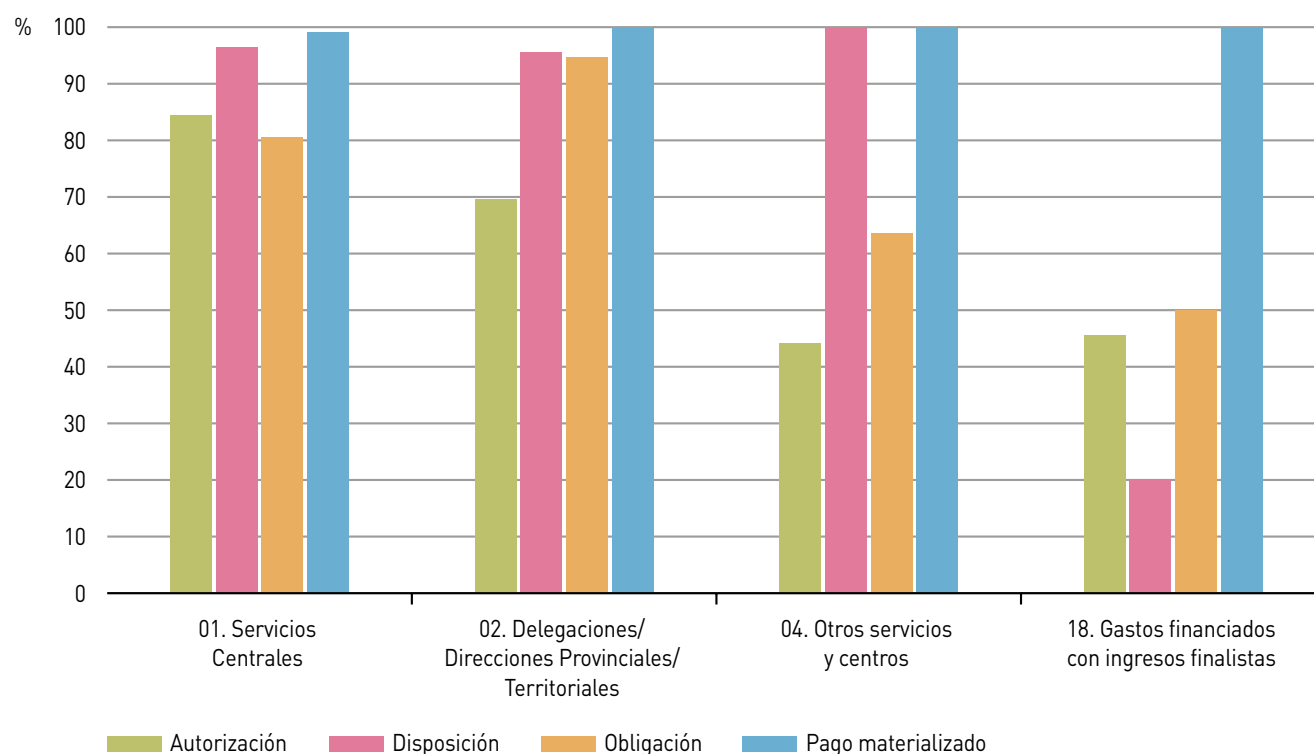
Fuente: IGJA. Elaboración propia

Cuadro 4. Porcentaje de ejecución del presupuesto de gastos respecto al crédito definitivo por servicios (30/09/2023)

	Crédito autorizado	Crédito comprometido	Obligaciones reconocidas	Pagos materializados
01. Servicios Centrales	84,41	81,35	65,49	64,92
02. Delegaciones/Direcciones Provinciales/Territoriales	69,62	66,56	62,98	62,94
04. Otros servicios y centros	44,22	44,22	28,11	28,11
18. Gastos financiados con ingresos finalistas	45,58	9,16	4,57	4,57
TOTAL	78,99	75,38	63,59	63,20

Fuente: IGJA. Elaboración propia

Gráfico 2. Porcentaje de ejecución de cada fase de gestión del presupuesto de gastos sobre la fase anterior. Análisis por servicios (30/09/2023)



Fuente: IGJA. Elaboración propia

Cuadro 5. Liquidación del presupuesto de gastos por programas (30/09/2023)

	Crédito definitivo	Crédito autorizado	Crédito comprometido	Obligaciones reconocidas	Pagos materializados
32F. Promoción y servicios a la juventud	19.484,79	15.391,63	14.687,68	12.389,61	12.313,88
TOTAL	19.484,79	15.391,63	14.687,68	12.389,61	12.313,88

Cifras en miles de euros

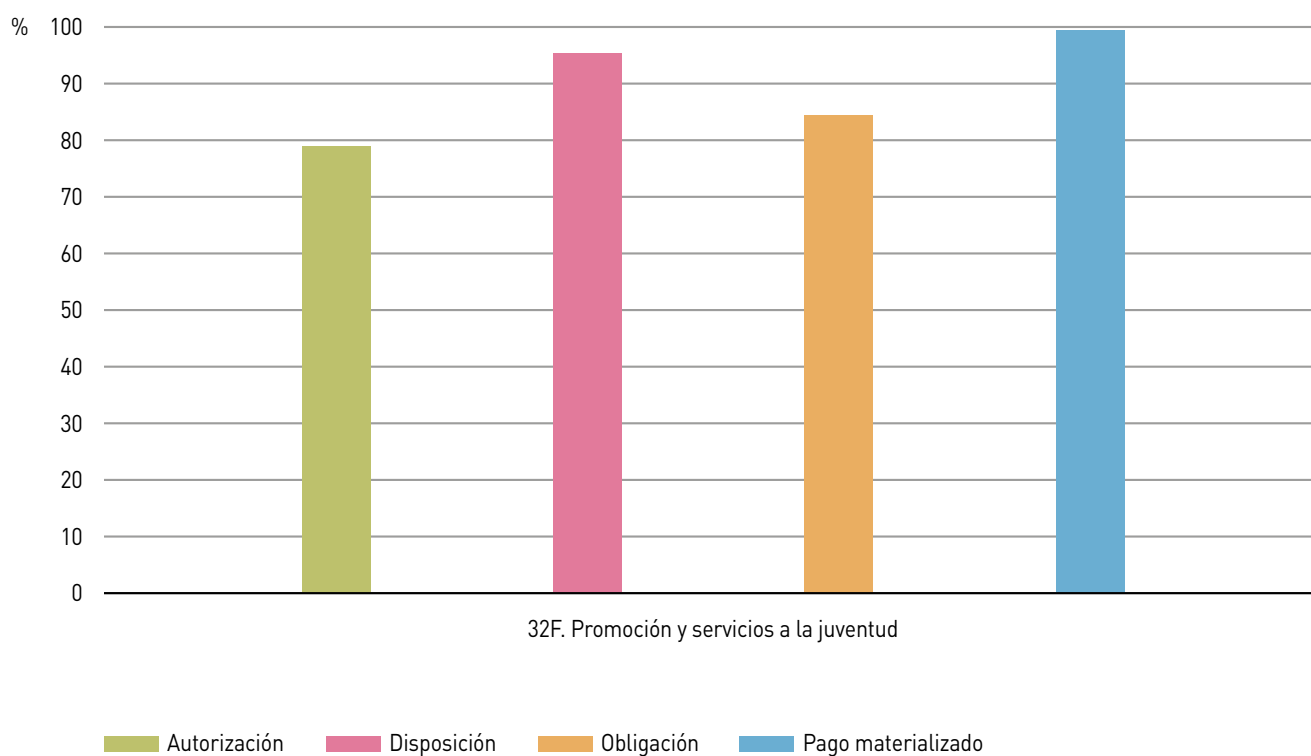
Fuente: IGJA. Elaboración propia

Cuadro 6. Porcentaje de ejecución del presupuesto de gastos respecto al crédito definitivo por programas (30/09/2023)

	Crédito autorizado	Crédito comprometido	Obligaciones reconocidas	Pagos materializados
32F. Promoción y servicios a la juventud	78,99	75,38	63,59	63,20
TOTAL	78,99	75,38	63,59	63,20

Fuente: IGJA. Elaboración propia

Gráfico 3. Porcentaje de ejecución de cada fase de gestión del presupuesto de gastos sobre la fase anterior. Análisis por programas (30/09/2023)



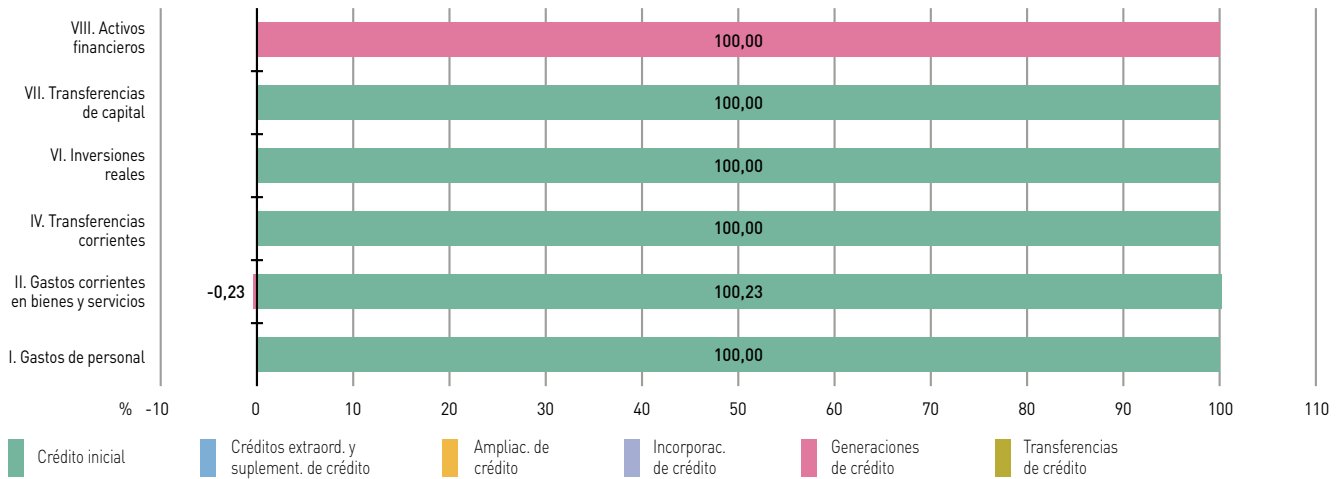
Fuente: IGJA. Elaboración propia

Cuadro 7. Modificaciones de créditos por capítulos (30/09/2023)

	Créditos extraord. y suplement. de crédito	Ampliac. de crédito	Incorporac. de crédito	Generaciones de créditos	Transferencias positivas	Transferencias negativas
I. Gastos de personal	-	-	-	-	-	-
II. Gastos corrientes en bienes y servicios	-	-	-	-3,78	70,72	-70,72
IV. Transferencias corrientes	-	-	-	-	-	-
VI. Inversiones reales	-	-	-	-	-	-
VII. Transferencias de capital	-	-	-	-	-	-
VIII. Activos financieros	-	-	-	35,58	-	-
TOTAL	-	-	-	31,80	70,72	-70,72

Cifras en miles de euros
Fuente: IGJA. Elaboración propia

Gráfico 4. Composición del crédito definitivo por capítulos (30/09/2023)



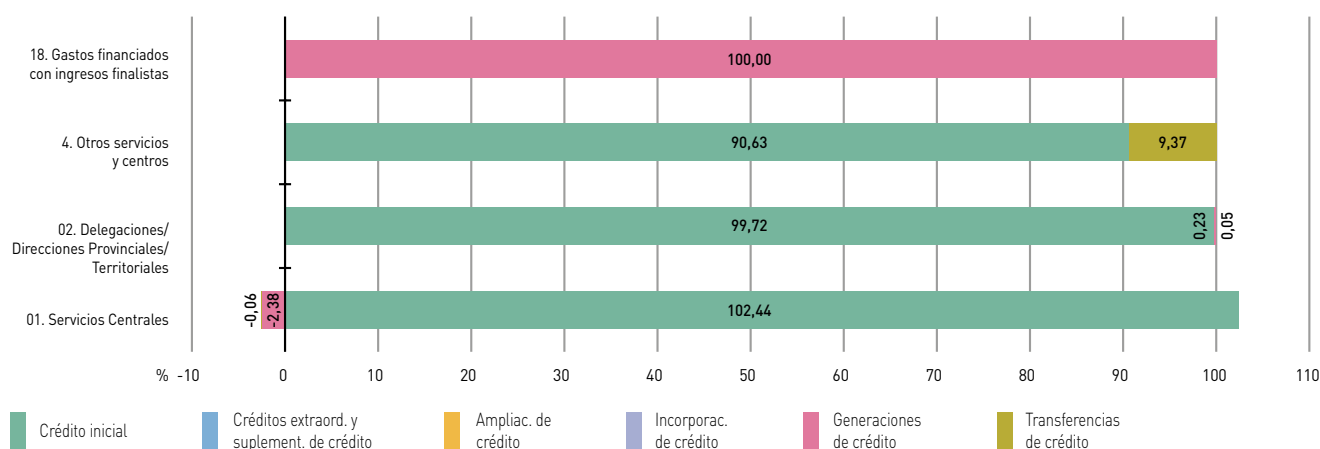
Fuente: IGJA. Elaboración propia

Cuadro 8. Modificaciones de créditos por servicios (30/09/2023)

	Créditos extraord. y suplement. de crédito	Ampliac. de crédito	Incorporac. de crédito	Generaciones de créditos	Transferencias positivas	Transferencias negativas
01. Servicios Centrales	-	-	-	-308,79	63,08	-70,72
02. Delegaciones Provinciales	-	-	-	13,85	3,26	-
04. Otros servicios y centros	-	-	-	-	4,38	-
18. Gastos financiados con ingresos finalistas	-	-	-	326,74	-	-
TOTAL	-	-	-	31,80	70,72	-70,72

Cifras en miles de euros
Fuente: IGJA. Elaboración propia

Gráfico 5. Composición del crédito definitivo por servicios (30/09/2023)



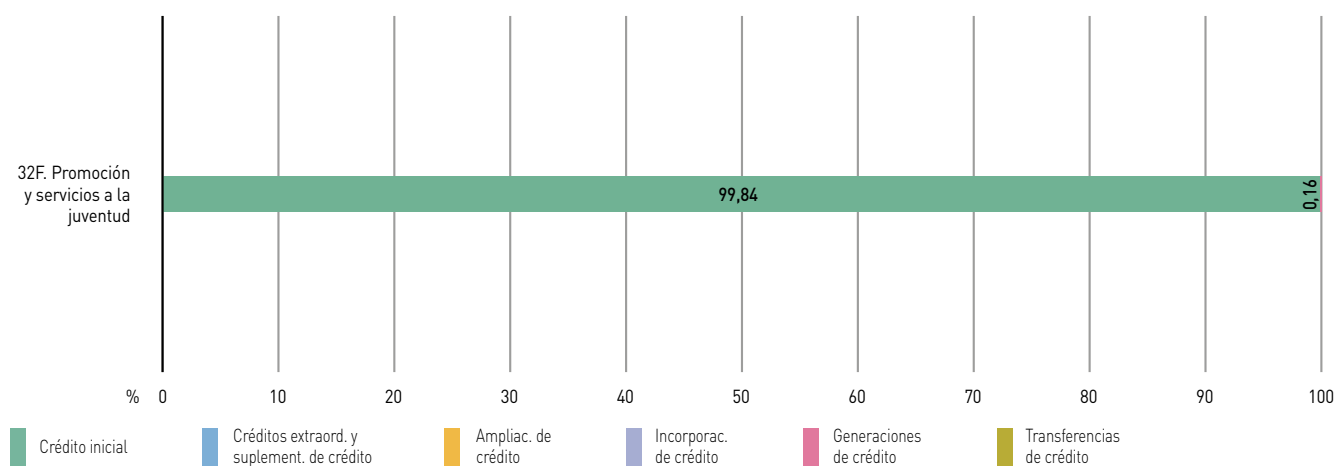
Fuente: IGJA. Elaboración propia

Cuadro 9. Modificaciones de créditos por programas (30/09/2023)

	Créditos extraord. y suplement. de crédito	Ampliac. de crédito	Incorporac. de crédito	Generaciones de créditos	Transferencias positivas	Transferencias negativas
32F. Promoción y servicios a la juventud	-	-	-	31,80	70,72	-70,72
TOTAL	-	-	-	31,80	70,72	-70,72

Cifras en miles de euros
Fuente: IGJA. Elaboración propia

Gráfico 6. Composición del crédito definitivo por programas (30/09/2023)



Fuente: IGJA. Elaboración propia

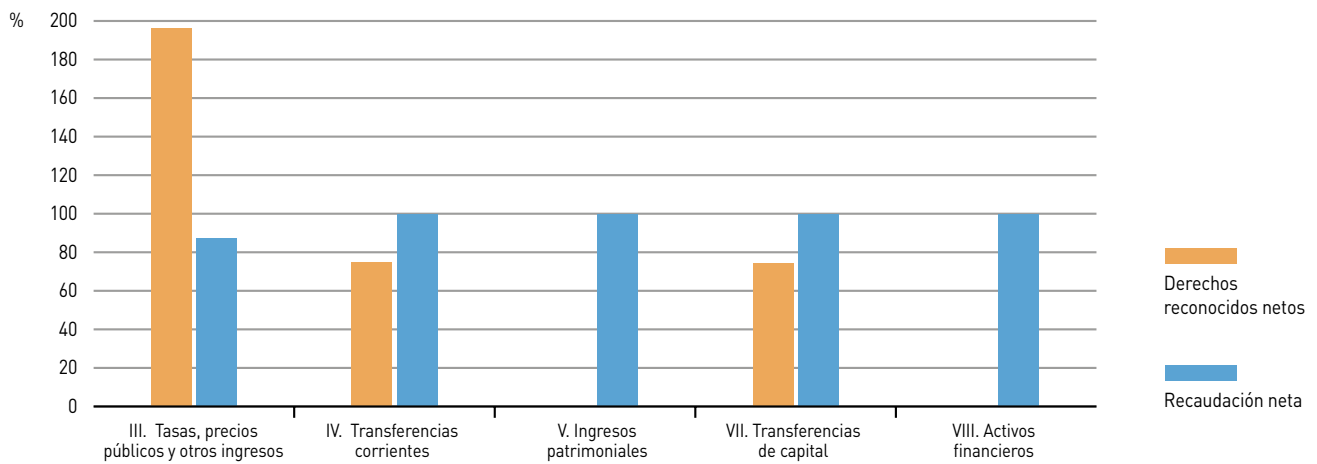
Cuadro 10. Liquidación del presupuesto de ingresos por capítulos (30/09/2023)

	Previsión definitiva	Derechos reconocidos netos	Recaudación neta	Derechos pendientes de cobro
III. Tasas, precios públicos y otros ingresos	143,58	282,07	246,96	35,11
IV. Transferencias corrientes	17.428,74	13.029,68	13.029,68	-
V. Ingresos patrimoniales	-	0,02	0,02	-
VII. Transferencias de capital	1.912,47	1.425,46	1.425,46	-
VIII. Activos financieros	-	18,54	18,54	-
TOTAL	19.484,79	14.755,77	14.720,66	35,11

Cifras en miles de euros

Fuente: IGJA. Elaboración propia

Gráfico 7. Porcentaje de liquidación del presupuesto de ingresos por capítulos (30/09/2023)



Fuente: IGJA. Elaboración propia

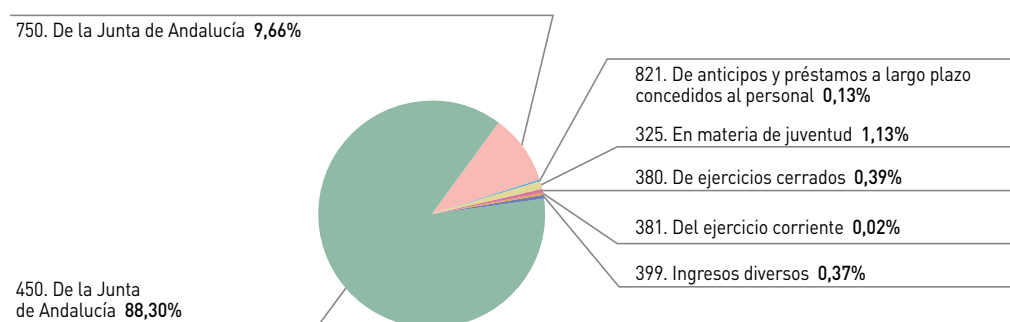
Cuadro 11. Liquidación del presupuesto de ingresos por conceptos (30/09/2023)

	Previsión definitiva	Derechos reconocidos netos	Recaudación neta	Derechos pendientes de cobro
325. En materia de juventud	143,58	166,13	135,06	31,08
380. De ejercicios cerrados	-	58,01	54,06	3,95
381. Del ejercicio corriente	-	2,43	2,43	-
392. Intereses de demora	-	0,23	0,15	0,08
399. Ingresos diversos	-	55,26	55,26	-
450. De la Junta de Andalucía	17.428,74	13.029,68	13.029,68	-
590. Otros ingresos patrimoniales no financieros	-	0,02	0,02	-
750. De la Junta de Andalucía	1.912,47	1.425,46	1.425,46	-
821. De anticipos y préstamos a largo plazo concedidos al personal	-	18,54	18,54	-
TOTAL	19.484,79	14.755,77	14.720,66	35,11

Cifras en miles de euros

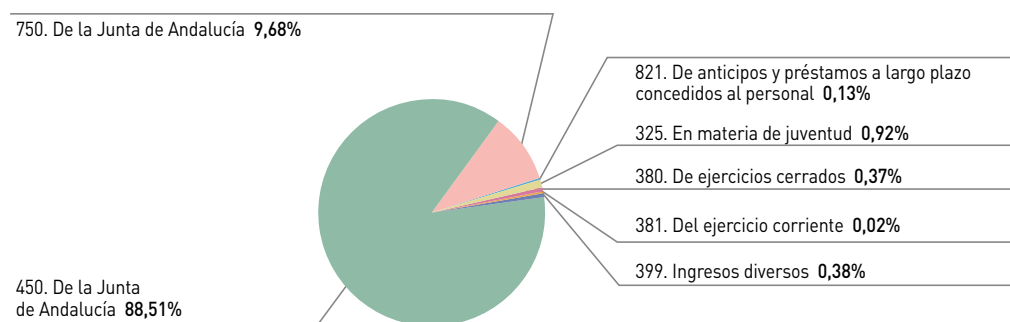
Fuente: IGJA. Elaboración propia

Gráfico 8. Derechos reconocidos netos por conceptos (30/09/2023)



Fuente: IGJA. Elaboración propia

Gráfico 9. Recaudación neta por conceptos (30/09/2023)



Fuente: IGJA. Elaboración propia

Instituto Andaluz de Administración Pública

**Avance de Liquidación del Presupuesto
Comunidad Autónoma de Andalucía**

Ejercicio 2023

Cuadro 1. Liquidación del presupuesto de gastos por capítulos (30/09/2023)

	Crédito definitivo	Crédito autorizado	Crédito comprometido	Obligaciones reconocidas	Pagos materializados
I. Gastos de personal	7.101,86	4.103,42	4.103,42	4.103,42	4.103,42
II. Gastos corrientes en bienes y servicios	6.435,82	4.040,13	3.973,62	2.726,11	2.668,64
IV. Transferencias corrientes	5.080,17	4.935,17	4.932,62	2.757,28	2.702,39
VI. Inversiones reales	735,93	370,12	315,25	198,96	198,96
VIII. Activos financieros	1,39	1,39	1,39	1,39	1,39
TOTAL	19.355,16	13.450,23	13.326,32	9.787,17	9.674,80

Cifras en miles de euros

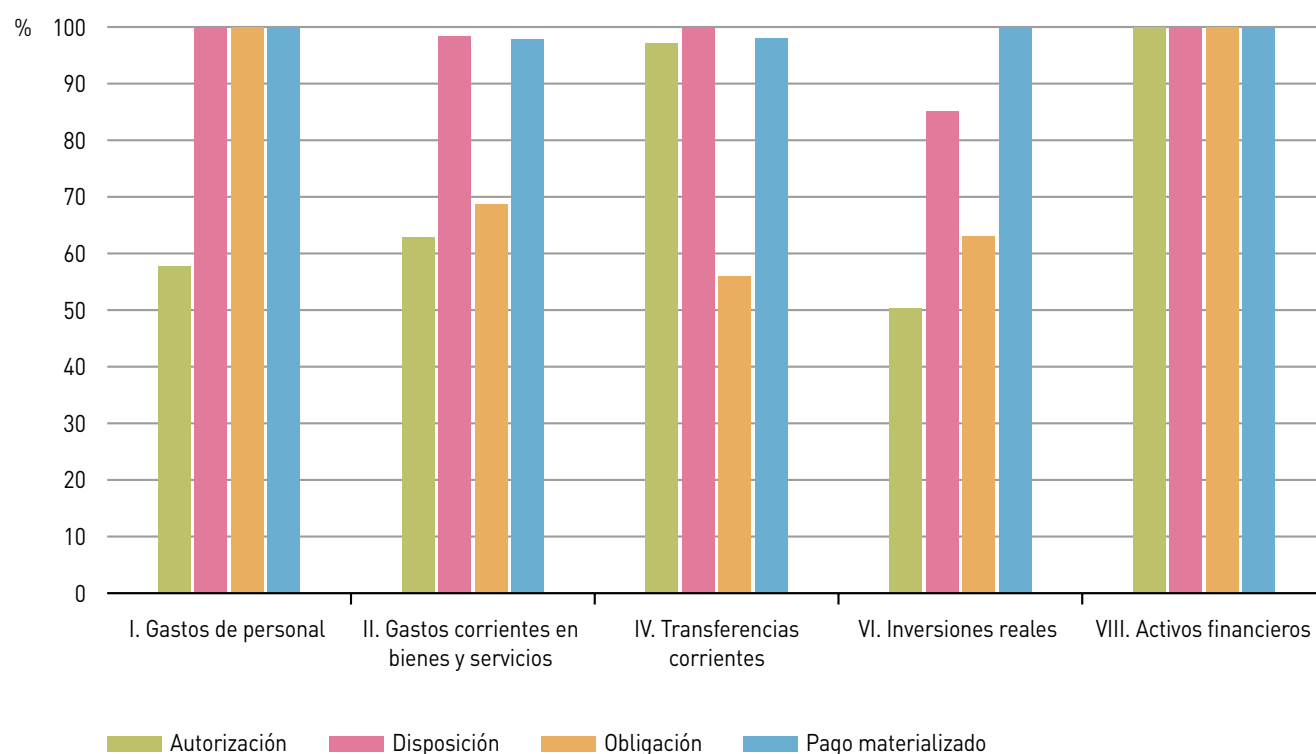
Fuente: IGJA. Elaboración propia

Cuadro 2. Porcentaje de ejecución del presupuesto de gastos respecto al crédito definitivo por capítulos (30/09/2023)

	Crédito autorizado	Crédito comprometido	Obligaciones reconocidas	Pagos materializados
I. Gastos de personal	57,78	57,78	57,78	57,78
II. Gastos corrientes en bienes y servicios	62,78	61,74	42,36	41,47
IV. Transferencias corrientes	97,15	97,10	54,28	53,19
VI. Inversiones reales	50,29	42,84	27,04	27,04
VIII. Activos financieros	100,00	100,00	100,00	100,00
TOTAL	69,49	68,85	50,57	49,99

Fuente: IGJA. Elaboración propia

Gráfico 1. Porcentaje de ejecución de cada fase de gestión del presupuesto de gastos sobre la fase anterior. Análisis por capítulos (30/09/2023)



Fuente: IGJA. Elaboración propia

Cuadro 3. Liquidación del presupuesto de gastos por servicios (30/09/2023)

	Crédito definitivo	Crédito autorizado	Crédito comprometido	Obligaciones reconocidas	Pagos materializados
01. Servicios Centrales	10.963,28	5.984,85	5.973,70	5.290,02	5.290,02
18. Gastos financiados con ingresos finalistas	8.391,88	7.465,38	7.352,62	4.497,15	4.384,79
TOTAL	19.355,16	13.450,23	13.326,32	9.787,17	9.674,80

Cifras en miles de euros

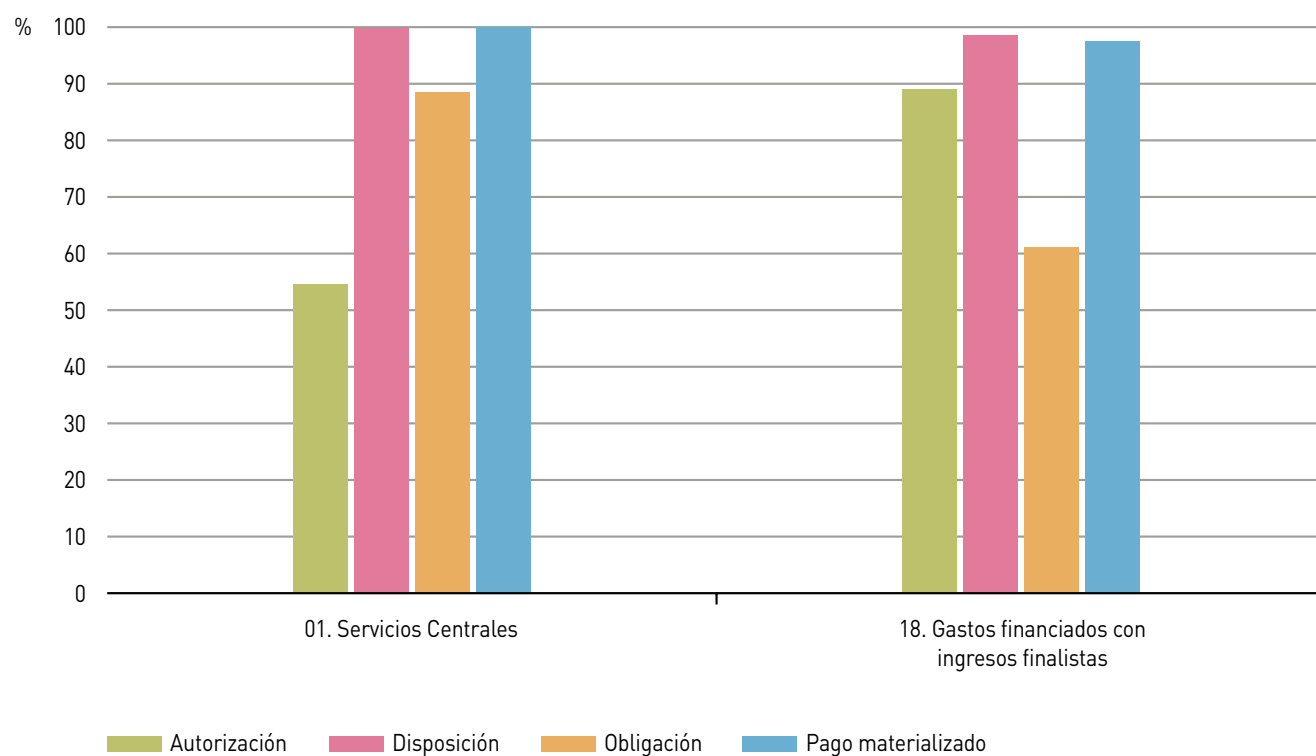
Fuente: IGJA. Elaboración propia

Cuadro 4. Porcentaje de ejecución del presupuesto de gastos respecto al crédito definitivo por servicios (30/09/2023)

	Crédito autorizado	Crédito comprometido	Obligaciones reconocidas	Pagos materializados
01. Servicios Centrales	54,59	54,49	48,25	48,25
18. Gastos financiados con ingresos finalistas	88,96	87,62	53,59	52,25
TOTAL	69,49	68,85	50,57	49,99

Fuente: IGJA. Elaboración propia

Gráfico 2. Porcentaje de ejecución de cada fase de gestión del presupuesto de gastos sobre la fase anterior. Análisis por servicios (30/09/2023)



Fuente: IGJA. Elaboración propia

Cuadro 5. Liquidación del presupuesto de gastos por programas (30/09/2023)

	Crédito definitivo	Crédito autorizado	Crédito comprometido	Obligaciones reconocidas	Pagos materializados
12B. Selección y formación del personal de la Administración General	19.355,16	13.450,23	13.326,32	9.787,17	9.674,80
TOTAL	19.355,16	13.450,23	13.326,32	9.787,17	9.674,80

Cifras en miles de euros

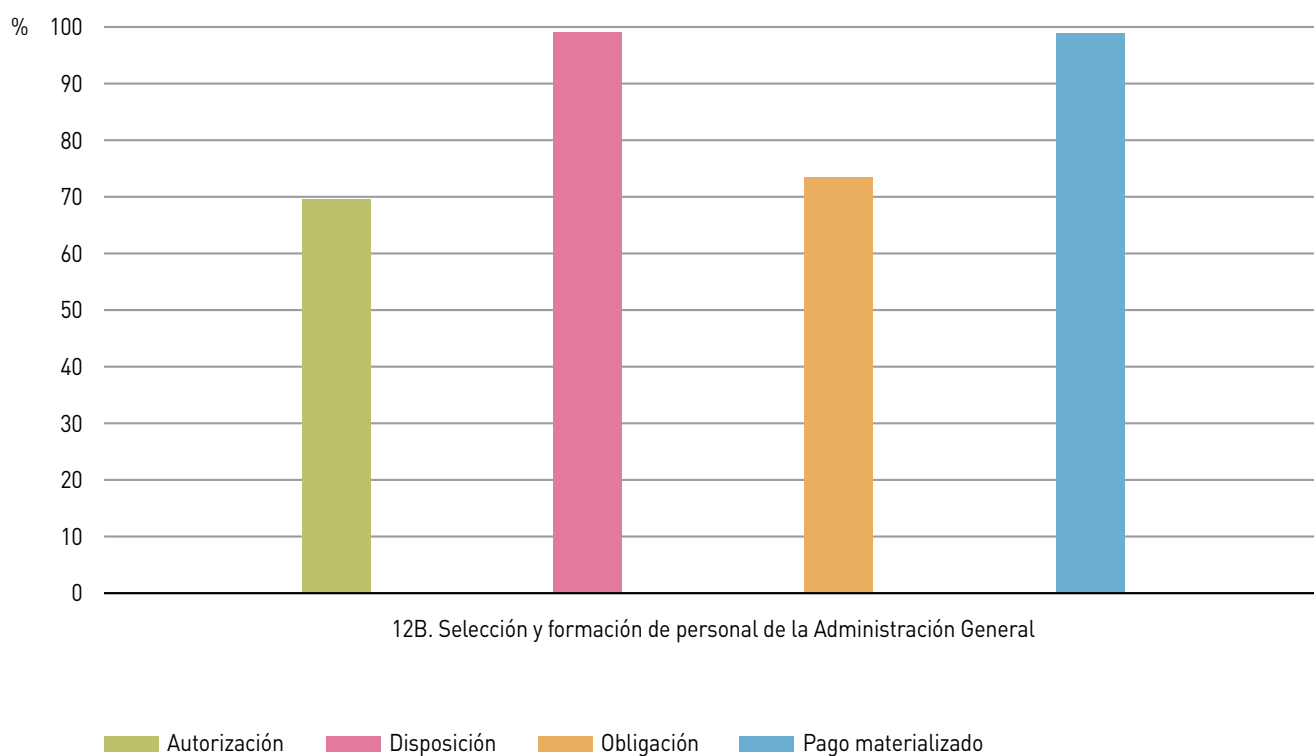
Fuente: IGJA. Elaboración propia

Cuadro 6. Porcentaje de ejecución del presupuesto de gastos respecto al crédito definitivo por programas (30/09/2023)

	Crédito autorizado	Crédito comprometido	Obligaciones reconocidas	Pagos materializados
12B. Selección y formación del personal de la Administración General	69,49	68,85	50,57	49,99
TOTAL	69,49	68,85	50,57	49,99

Fuente: IGJA. Elaboración propia

Gráfico 3. Porcentaje de ejecución de cada fase de gestión del presupuesto de gastos sobre la fase anterior. Análisis por programas (30/09/2023)



Fuente: IGJA. Elaboración propia

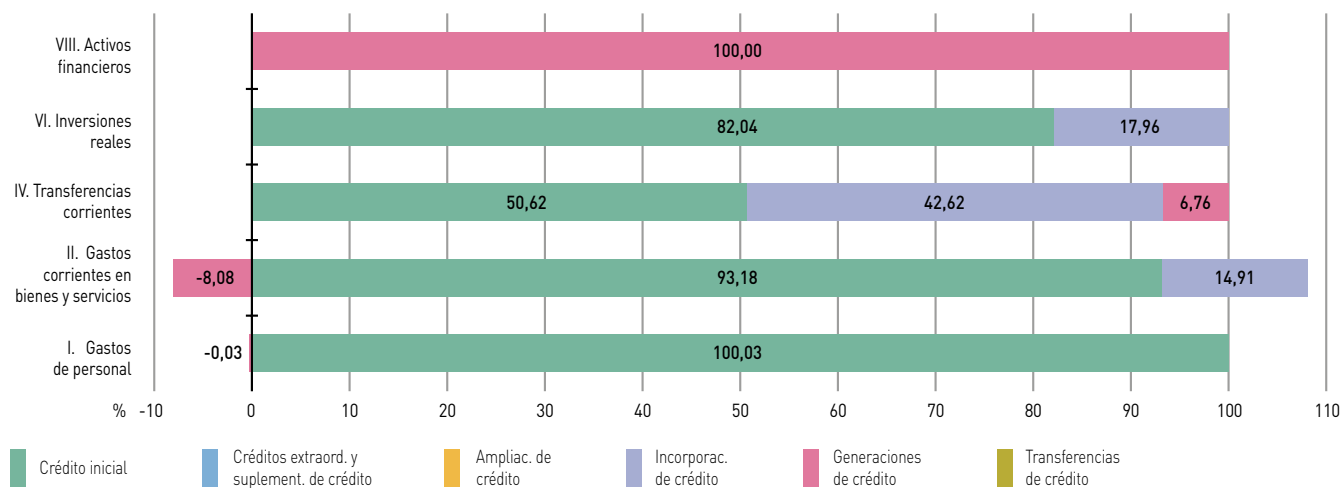
Cuadro 7. Modificaciones de créditos por capítulos (30/09/2023)

	Créditos extraord. y suplement. de crédito	Ampliac. de crédito	Incorporac. de crédito	Generaciones de créditos	Transferencias positivas	Transferencias negativas
I. Gastos de personal	-	-	-	-2,00	1,70	-1,70
II. Gastos corrientes en bienes y servicios	-	-	959,27	-520,10	73,32	-73,32
IV. Transferencias corrientes	-	-	2.165,32	343,28	-	-
VI. Inversiones reales	-	-	132,21	-	-	-
VIII. Activos financieros	-	-	-	1,39	-	-
TOTAL	-	-	3.256,80	-177,43	75,02	-75,02

Cifras en miles de euros

Fuente: IGJA. Elaboración propia

Gráfico 4. Composición del crédito definitivo por capítulos (30/09/2023)



Fuente: IGJA. Elaboración propia

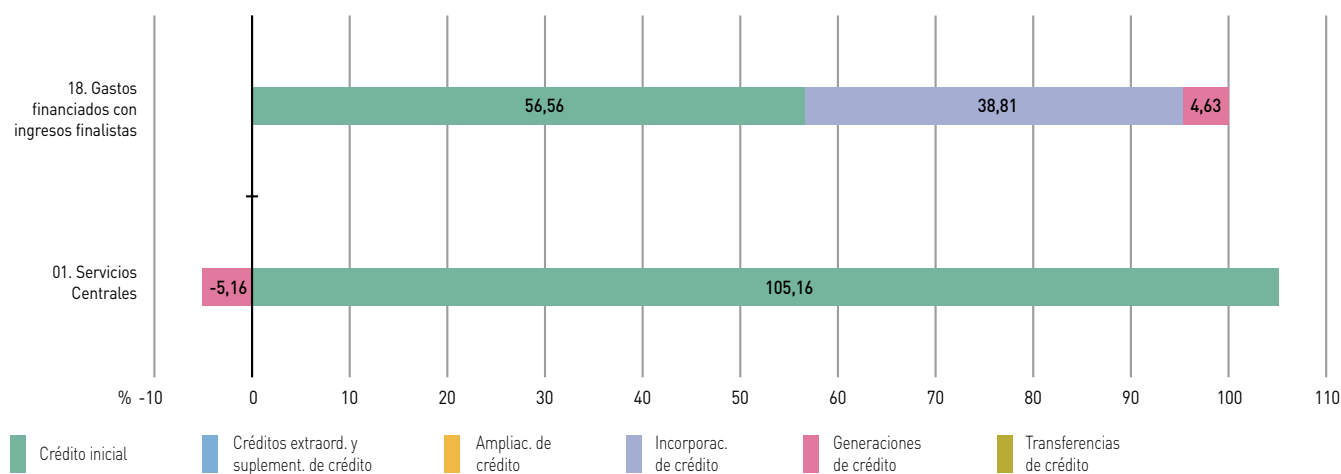
Cuadro 8. Modificaciones de créditos por servicios (30/09/2023)

	Créditos extraord. y suplement. de crédito	Ampliac. de crédito	Incorporac. de crédito	Generaciones de créditos	Transferencias positivas	Transferencias negativas
01. Servicios Centrales	-	-	-	-565,82	75,02	-75,02
18. Gastos financiados con ingresos finalistas	-	-	3.256,80	388,39	-	-
TOTAL	-	-	3.256,80	-177,43	75,02	-75,02

Cifras en miles de euros

Fuente: IGJA. Elaboración propia

Gráfico 5. Composición del crédito definitivo por servicios (30/09/2023)



Fuente: IGJA. Elaboración propia

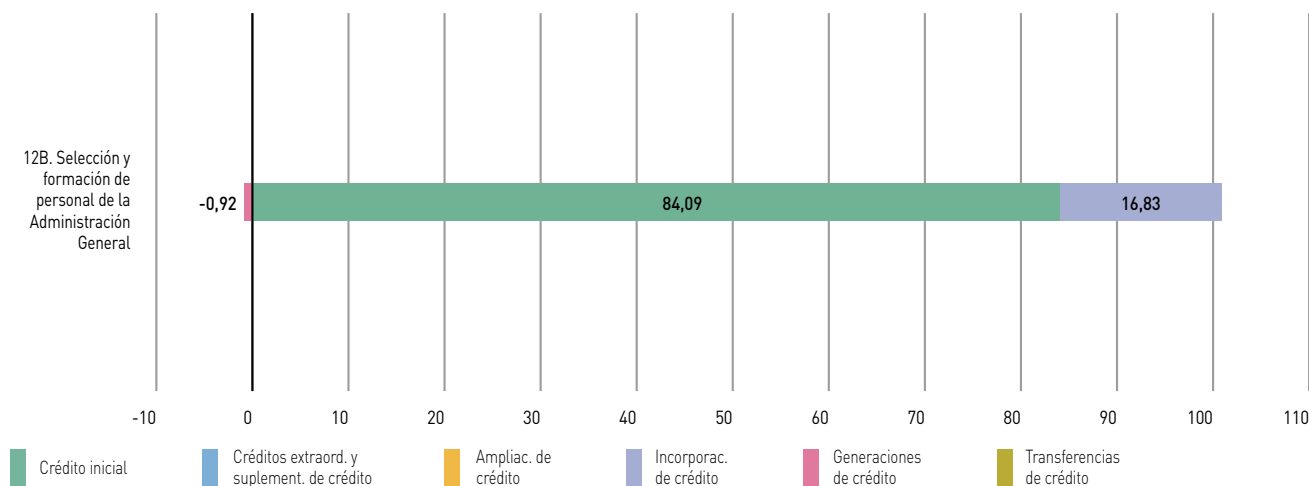
Cuadro 9. Modificaciones de créditos por programas (30/09/2023)

	Créditos extraord. y suplement. de crédito	Ampliac. de crédito	Incorporac. de crédito	Generaciones de créditos	Transferencias positivas	Transferencias negativas
12B. Selección y formación del personal de la Administración General	-	-	3.256,80	-177,43	75,02	-75,02
TOTAL	-	-	3.256,80	-177,43	75,02	-75,02

Cifras en miles de euros

Fuente: IGJA. Elaboración propia

Gráfico 6. Composición del crédito definitivo por programas (30/09/2023)



Fuente: IGJA. Elaboración propia

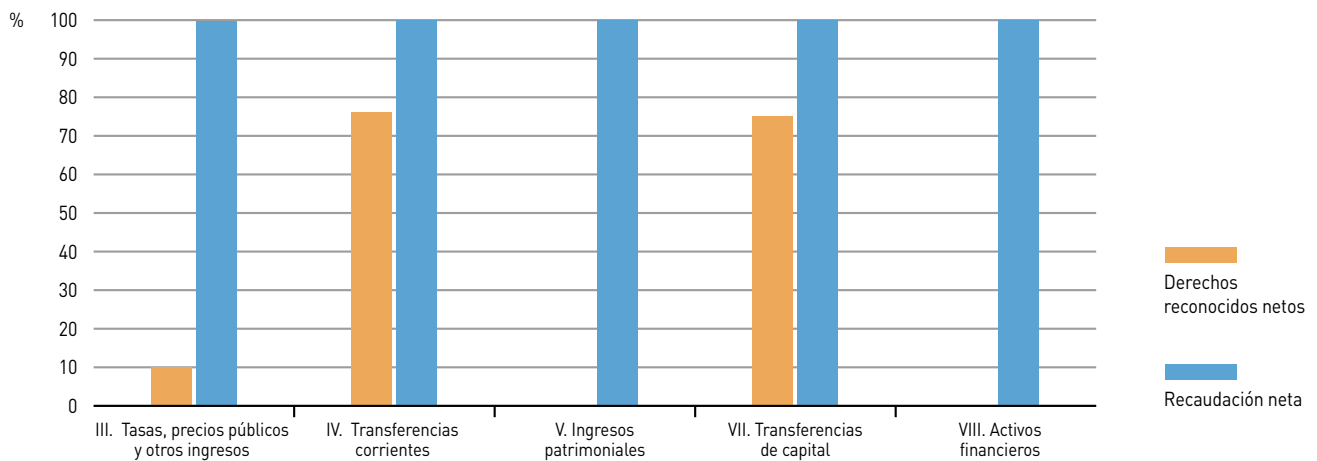
Cuadro 10. Liquidación del presupuesto de ingresos por capítulos (30/09/2023)

	Previsión definitiva	Derechos reconocidos netos	Recaudación neta	Derechos pendientes de cobro
III. Tasas, precios públicos y otros ingresos	1.301,00	129,80	129,52	0,28
IV. Transferencias corrientes	14.192,26	10.804,80	10.804,80	-
V. Ingresos patrimoniales	-	0,05	0,05	-
VII. Transferencias de capital	605,11	453,49	453,49	-
VIII. Activos financieros	3.256,80	7,84	7,84	-
TOTAL	19.355,16	11.395,98	11.395,71	0,28

Cifras en miles de euros

Fuente: IGJA. Elaboración propia

Gráfico 7. Porcentaje de liquidación del presupuesto de ingresos por capítulos (30/09/2023)



Fuente: IGJA. Elaboración propia

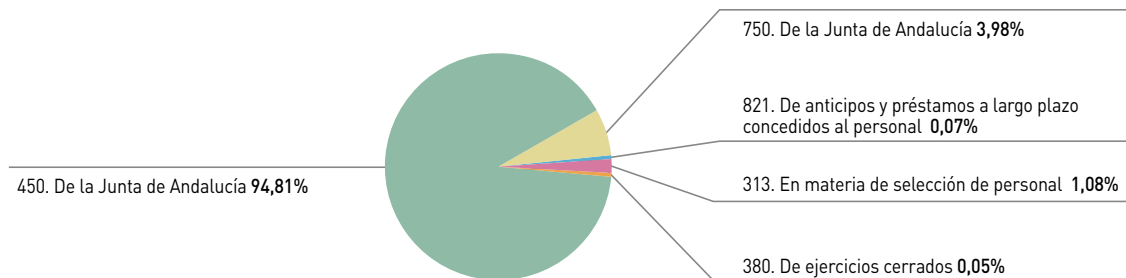
Cuadro 11. Liquidación del presupuesto de ingresos por conceptos (30/09/2023)

	Previsión definitiva	Derechos reconocidos netos	Recaudación neta	Derechos pendientes de cobro
313. En materia de selección de personal	1.300,00	123,09	123,09	-
320. En materia de publicidad oficial	1,00	0,53	0,26	0,28
380. De ejercicios cerrados	-	6,19	6,19	-
381. Del ejercicio corriente	-	-0,01	-0,01	-
450. De la Junta de Andalucía	14.157,26	10.804,80	10.804,80	-
451. De Agencias Administrativas	35,00	-	-	-
590. Otros ingresos patrimoniales no financieros	-	0,05	0,05	-
750. De la Junta de Andalucía	605,11	453,49	453,49	-
820. De anticipos y préstamos a corto plazo concedidos al personal	-	0,35	0,35	-
821. De anticipos y préstamos a largo plazo concedidos al personal	-	7,50	7,50	-
872. Remanente de tesorería afectado	3.256,80	-	-	-
TOTAL	19.355,16	11.395,98	11.395,71	0,28

Cifras en miles de euros

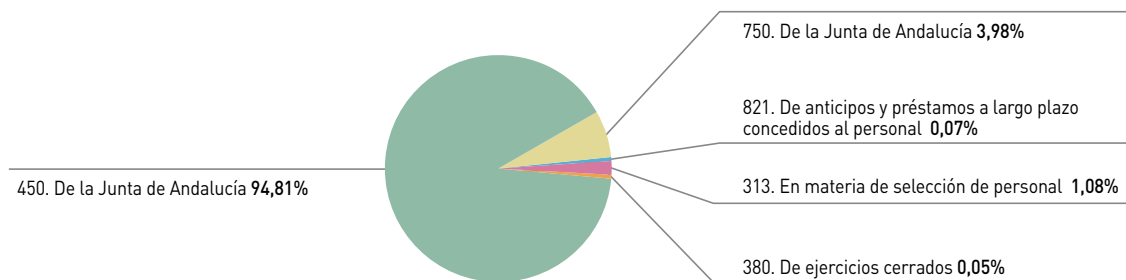
Fuente: IGJA. Elaboración propia

Gráfico 8. Derechos reconocidos netos por conceptos (30/09/2023)



Fuente: IGJA. Elaboración propia

Gráfico 9. Recaudación neta por conceptos (30/09/2023)



Fuente: IGJA. Elaboración propia

Agencias de Régimen Especial de la Junta de Andalucía

**Avance de Liquidación del Presupuesto
Comunidad Autónoma de Andalucía**

Ejercicio 2023

Agencia Tributaria de Andalucía

**Avance de Liquidación del Presupuesto
Comunidad Autónoma de Andalucía**

Ejercicio 2023

Cuadro 1. Liquidación del presupuesto de gastos por capítulos (30/09/2023)

	Crédito definitivo	Crédito autorizado	Crédito comprometido	Obligaciones reconocidas	Pagos materializados
I. Gastos de personal	44.221,63	26.883,91	26.883,91	26.883,91	26.883,91
II. Gastos corrientes en bienes y servicios	32.027,58	19.408,14	19.384,46	17.987,14	17.985,97
III. Gastos financieros	858,99	759,16	759,16	759,16	759,16
VI. Inversiones reales	130,96	35,66	35,66	28,80	28,80
VIII. Activos financieros	82,11	82,11	82,11	82,11	82,11
TOTAL	77.321,27	47.168,98	47.145,30	45.741,13	45.739,96

Cifras en miles de euros

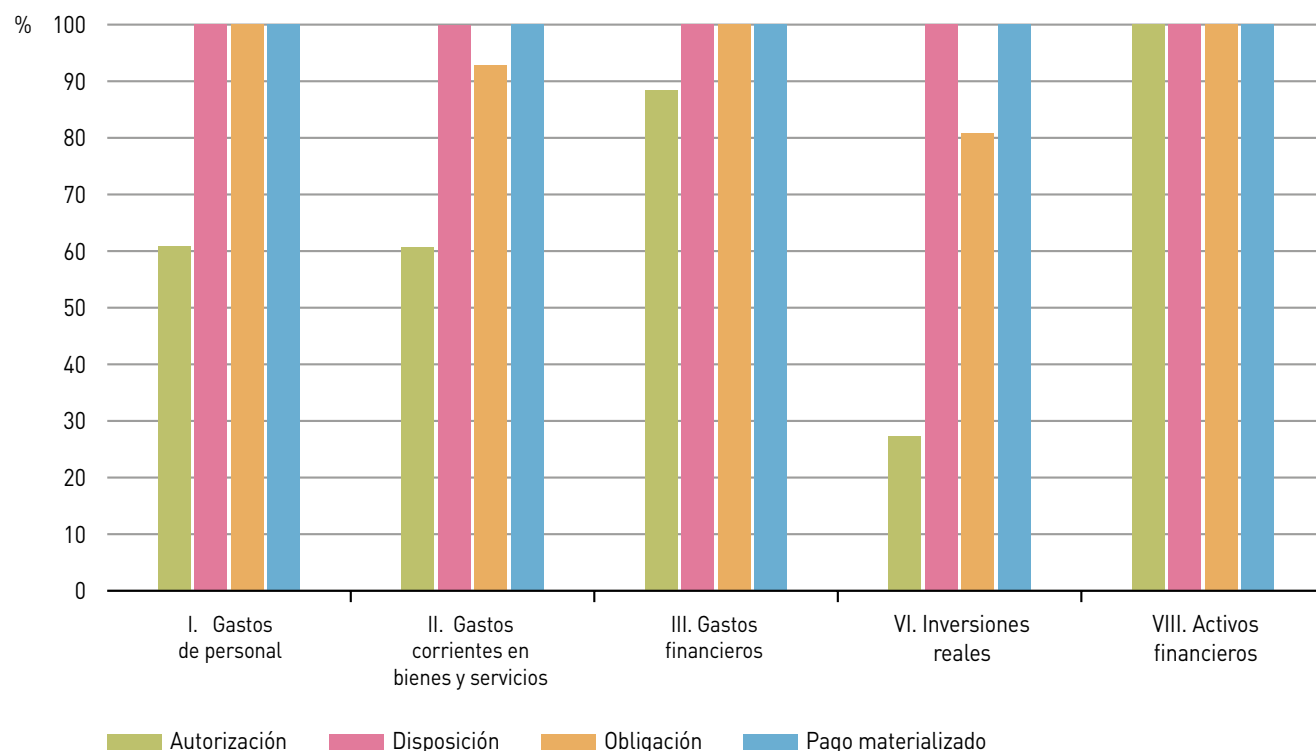
Fuente: IGJA. Elaboración propia

Cuadro 2. Porcentaje de ejecución del presupuesto de gastos respecto al crédito definitivo por capítulos (30/09/2023)

	Crédito autorizado	Crédito comprometido	Obligaciones reconocidas	Pagos materializados
I. Gastos de personal	60,79	60,79	60,79	60,79
II. Gastos corrientes en bienes y servicios	60,60	60,52	56,16	56,16
III. Gastos financieros	88,38	88,38	88,38	88,38
VI. Inversiones reales	27,23	27,23	21,99	21,99
VIII. Activos financieros	100,00	100,00	100,00	100,00
TOTAL	61,00	60,97	59,16	59,16

Fuente: IGJA. Elaboración propia

Gráfico 1. Porcentaje de ejecución de cada fase de gestión del presupuesto de gastos sobre la fase anterior. Análisis por capítulos (30/09/2023)



Fuente: IGJA. Elaboración propia

Cuadro 3. Liquidación del presupuesto de gastos por servicios (30/09/2023)

	Crédito definitivo	Crédito autorizado	Crédito comprometido	Obligaciones reconocidas	Pagos materializados
01. Servicios Centrales	41.286,46	23.798,87	23.775,18	22.371,01	22.369,84
03. Otros servicios y centros	36.023,85	23.359,15	23.359,15	23.359,15	23.359,15
18. Gastos financiados con ingresos finalistas	10,96	10,96	10,96	10,96	10,96
TOTAL	77.321,27	47.168,98	47.145,30	45.741,13	45.739,96

Cifras en miles de euros

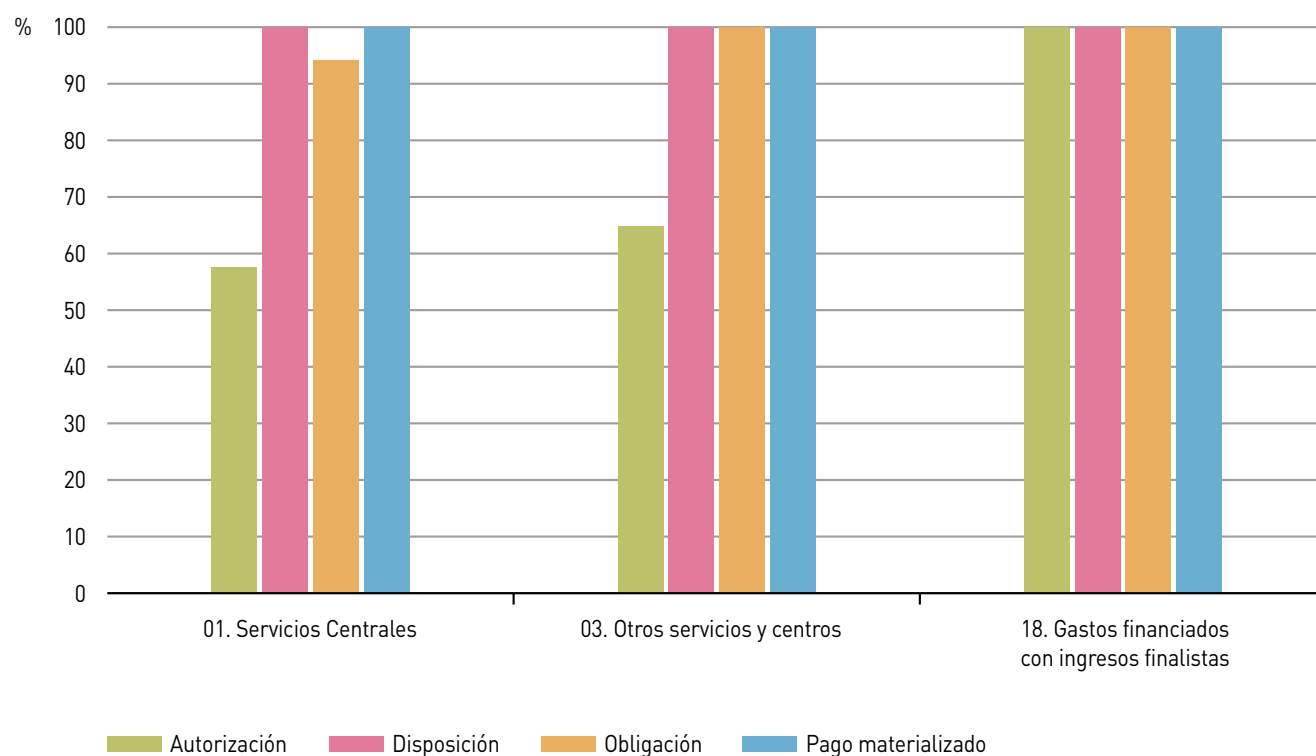
Fuente: IGJA. Elaboración propia

Cuadro 4. Porcentaje de ejecución del presupuesto de gastos respecto al crédito definitivo por servicios (30/09/2023)

	Crédito autorizado	Crédito comprometido	Obligaciones reconocidas	Pagos materializados
01. Servicios Centrales	57,64	57,59	54,18	54,18
03. Otros servicios y centros	64,84	64,84	64,84	64,84
18. Gastos financiados con ingresos finalistas	100,00	100,00	100,00	100,00
TOTAL	61,00	60,97	59,16	59,16

Fuente: IGJA. Elaboración propia

Gráfico 2. Porcentaje de ejecución de cada fase de gestión del presupuesto de gastos sobre la fase anterior. Análisis por servicios (30/09/2023)



Fuente: IGJA. Elaboración propia

Cuadro 5. Liquidación del presupuesto de gastos por programas (30/09/2023)

	Crédito definitivo	Crédito autorizado	Crédito comprometido	Obligaciones reconocidas	Pagos materializados
61L. Coordinación de la hacienda de la Comunidad Autónoma	77.321,27	47.168,98	47.145,30	45.741,13	45.739,96
TOTAL	77.321,27	47.168,98	47.145,30	45.741,13	45.739,96

Cifras en miles de euros

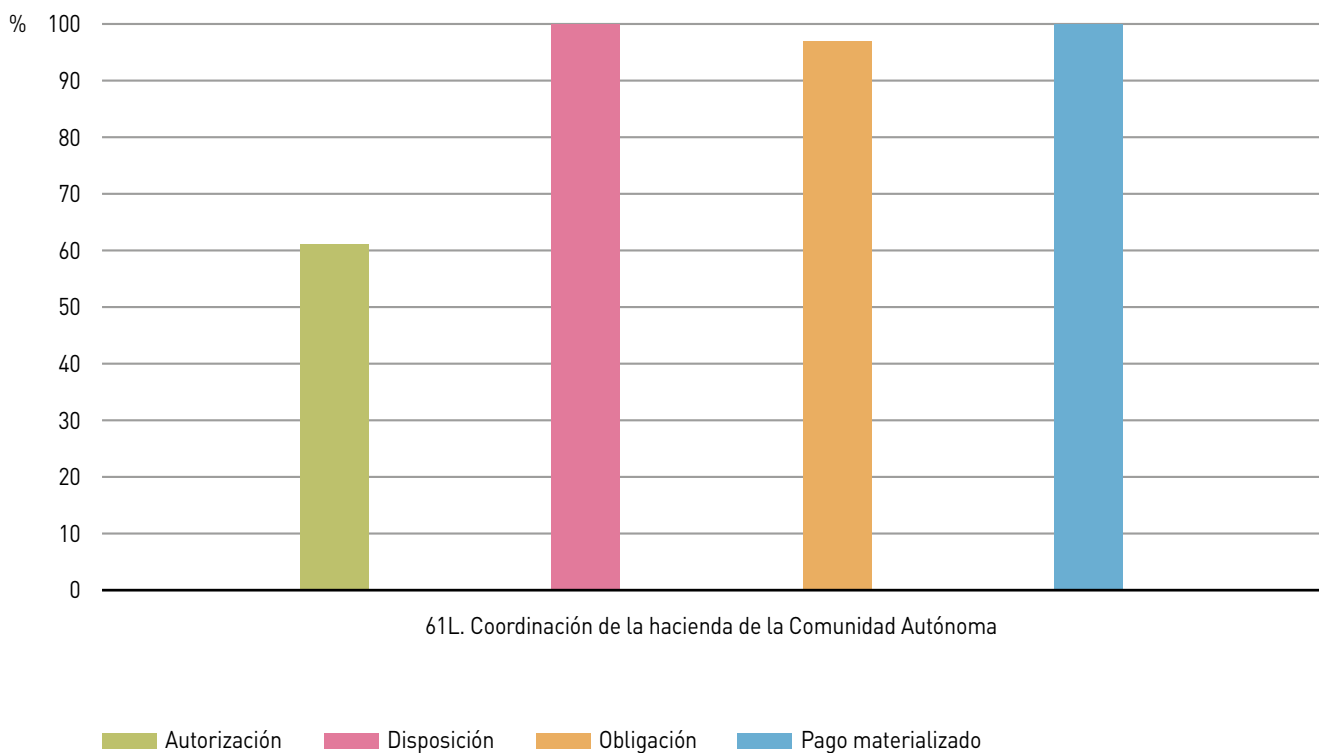
Fuente: IGJA. Elaboración propia

Cuadro 6. Porcentaje de ejecución del presupuesto de gastos respecto al crédito definitivo por programas (30/09/2023)

	Crédito autorizado	Crédito comprometido	Obligaciones reconocidas	Pagos materializados
61L. Coordinación de la hacienda de la Comunidad Autónoma	61,00	60,97	59,16	59,16
TOTAL	61,00	60,97	59,16	59,16

Fuente: IGJA. Elaboración propia

Gráfico 3. Porcentaje de ejecución de cada fase de gestión del presupuesto de gastos sobre la fase anterior. Análisis por programas (30/09/2023)



Fuente: IGJA. Elaboración propia

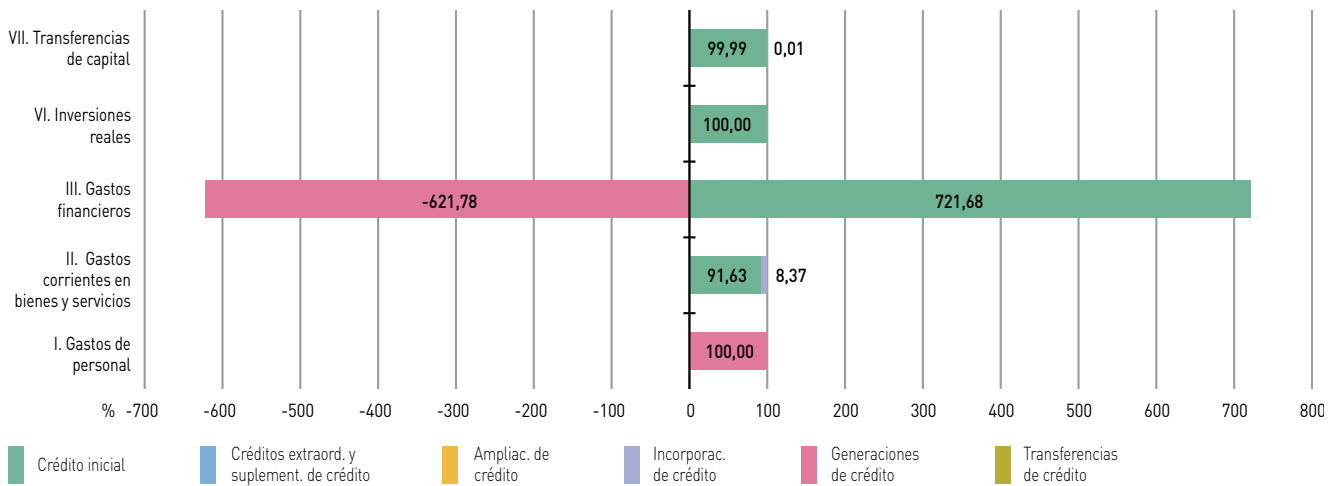
Cuadro 7. Modificaciones de créditos por capítulos (30/09/2023)

	Créditos extraord. y suplement. de crédito	Ampliac. de crédito	Incorporac. de crédito	Generaciones de créditos	Transferencias positivas	Transferencias negativas
I. Gastos de personal	-	-	-	5,36	-	-
II. Gastos corrientes en bienes y servicios	-	-	-	-	86,09	-86,09
III. Gastos financieros	-	-	-	-5.341,01	-	-
VI. Inversiones reales	-	-	10,96	-	4,70	-4,70
VIII. Activos financieros	-	-	-	82,11	-	-
TOTAL	-	-	10,96	-5.253,54	90,79	-90,79

Cifras en miles de euros

Fuente: IGJA. Elaboración propia

Gráfico 4. Composición del crédito definitivo por capítulos (30/09/2023)



Fuente: IGJA. Elaboración propia

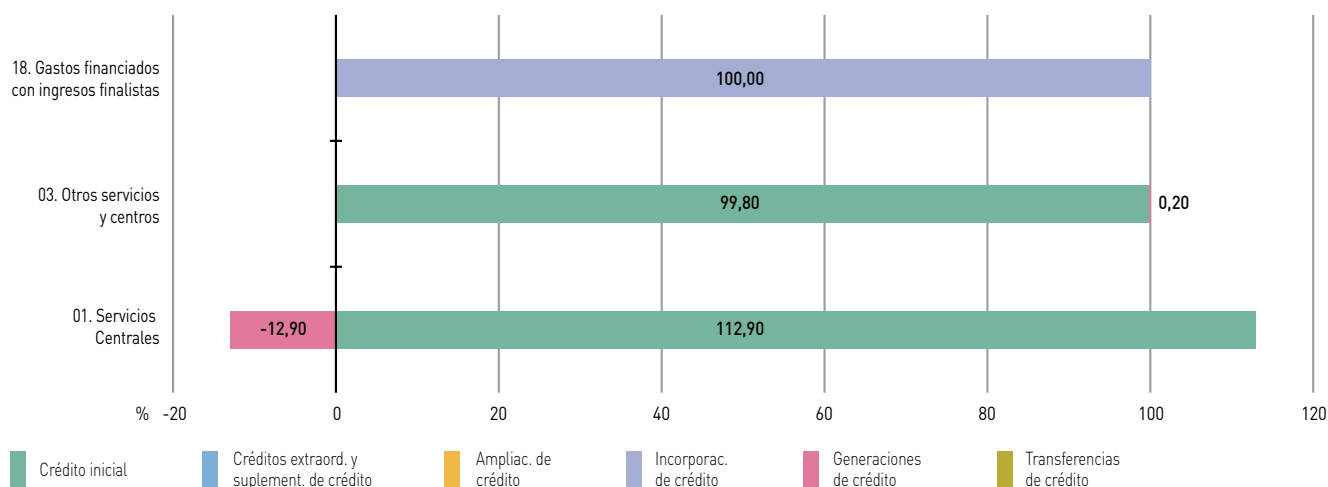
Cuadro 8. Modificaciones de créditos por servicios (30/09/2023)

	Créditos extraord. y suplement. de crédito	Ampliac. de crédito	Incorporac. de crédito	Generaciones de créditos	Transferencias positivas	Transferencias negativas
01. Servicios Centrales	-	-	-	-5.327,24	90,79	-90,79
03. Otros servicios y centros	-	-	-	73,71	-	-
18. Gastos financiados con ingresos finalistas	-	-	10,96	-	-	-
TOTAL	-	-	10,96	-5.253,54	90,79	-90,79

Cifras en miles de euros

Fuente: IGJA. Elaboración propia

Gráfico 5. Composición del crédito definitivo por servicios (30/09/2023)



Fuente: IGJA. Elaboración propia

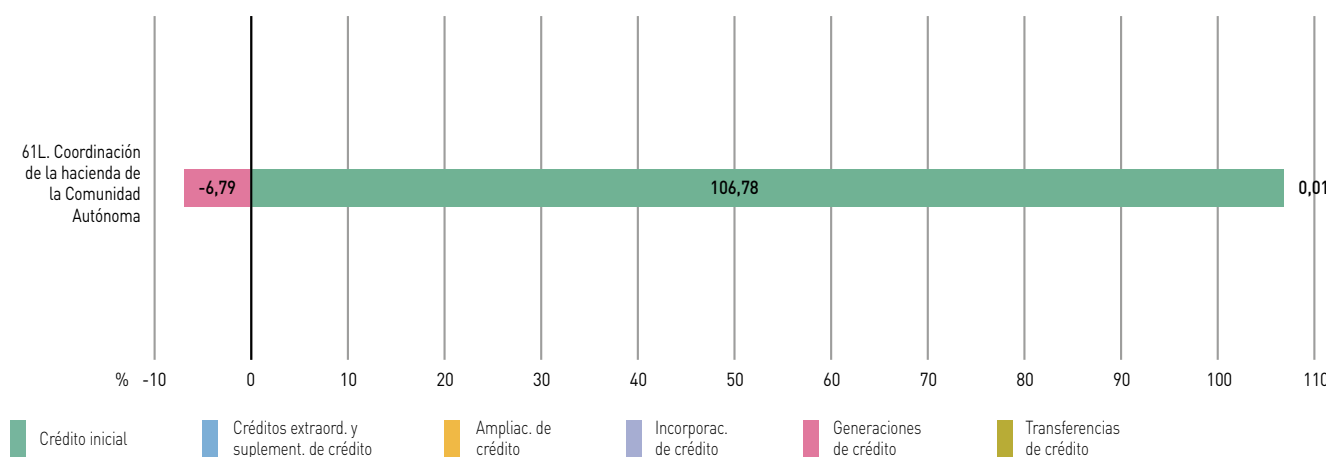
Cuadro 9. Modificaciones de créditos por programas (30/09/2023)

	Créditos extraord. y suplement. de crédito	Ampliac. de crédito	Incorporac. de crédito	Generaciones de créditos	Transferencias positivas	Transferencias negativas
61L. Coordinación de la hacienda de la Comunidad Autónoma	-	-	10,96	-5.253,54	90,79	-90,79
TOTAL	-	-	10,96	-5.253,54	90,79	-90,79

Cifras en miles de euros

Fuente: IGJA. Elaboración propia

Gráfico 6. Composición del crédito definitivo por programas (30/09/2023)



Fuente: IGJA. Elaboración propia

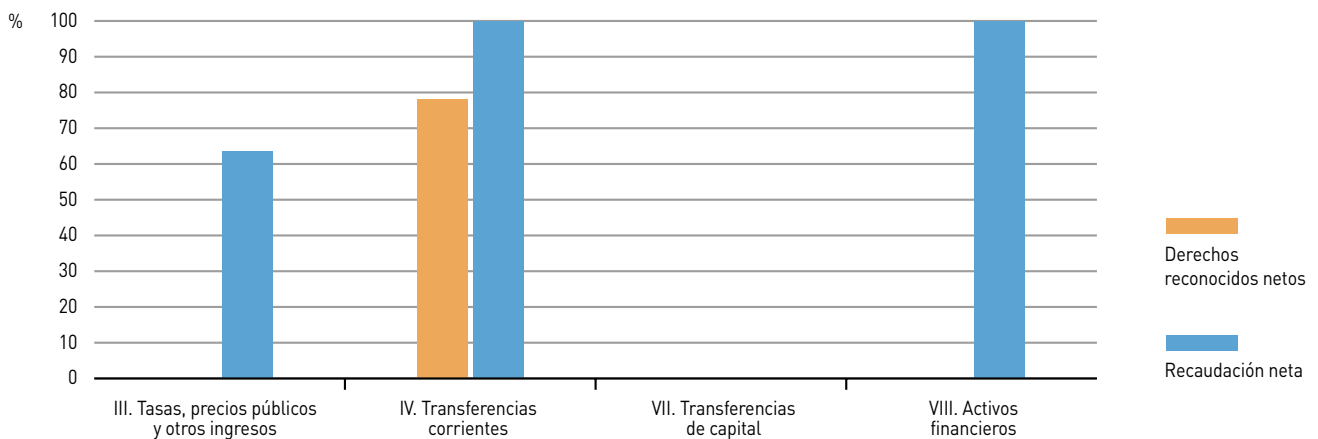
Cuadro 10. Liquidación del presupuesto de ingresos por capítulos (30/09/2023)

	Previsión definitiva	Derechos reconocidos netos	Recaudación neta	Derechos pendientes de cobro
III. Tasas, precios públicos y otros ingresos	-	6,04	3,85	2,19
IV. Transferencias corrientes	77.108,20	60.230,63	60.230,63	-
VII. Transferencias de capital	213,07	-	-	-
VIII. Activos financieros	-	51,22	51,22	-
TOTAL	77.321,27	60.287,89	60.285,70	2,19

Cifras en miles de euros

Fuente: IGJA. Elaboración propia

Gráfico 7. Porcentaje de liquidación del presupuesto de ingresos por capítulos (30/09/2023)



Fuente: IGJA. Elaboración propia

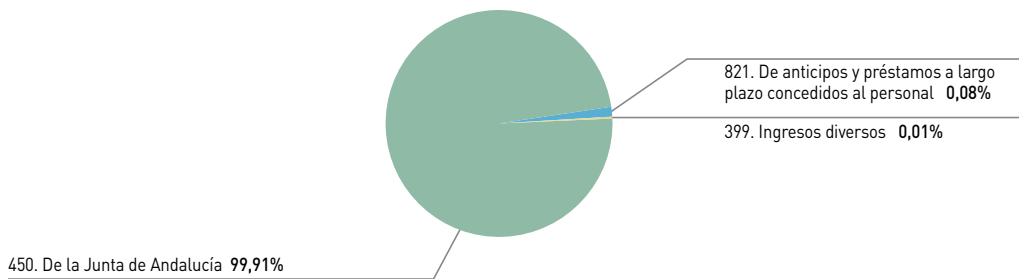
Cuadro 11. Liquidación del presupuesto de ingresos por conceptos (30/09/2023)

	Previsión definitiva	Derechos reconocidos netos	Recaudación neta	Derechos pendientes de cobro
380. De ejercicios cerrados	-	2,19	-	2,19
381. Del ejercicio corriente	-	0,03	0,03	-
399. Ingresos diversos	-	3,82	3,82	-
450. De la Junta de Andalucía	77.108,20	60.230,63	60.230,63	-
750. De la Junta de Andalucía	213,07	-	-	-
820. De anticipos y préstamos a corto plazo concedidos al personal	-	2,52	2,52	-
821. De anticipos y préstamos a largo plazo concedidos al personal	-	48,70	48,70	-
TOTAL	77.321,27	60.287,89	60.285,70	2,19

Cifras en miles de euros

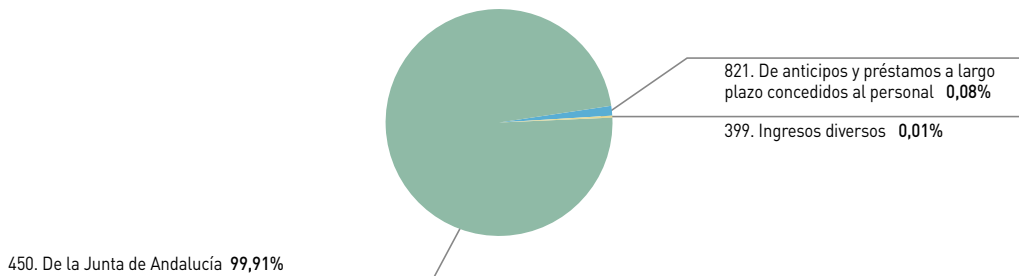
Fuente: IGJA. Elaboración propia

Gráfico 8. Derechos reconocidos netos por conceptos (30/09/2023)



Fuente: IGJA. Elaboración propia

Gráfico 9. Recaudación neta por conceptos (30/09/2023)



Fuente: IGJA. Elaboración propia

Servicio Andaluz de Empleo

**Avance de Liquidación del Presupuesto
Comunidad Autónoma de Andalucía**

Ejercicio 2023

Cuadro 1. Liquidación del presupuesto de gastos por capítulos (30/09/2023)

	Crédito definitivo	Crédito autorizado	Crédito comprometido	Obligaciones reconocidas	Pagos materializados
I. Gastos de personal	149.856,71	97.597,90	97.597,90	97.597,90	97.597,90
II. Gastos corrientes en bienes y servicios	52.241,66	45.869,70	44.690,48	23.072,48	22.988,73
III. Gastos financieros	300,00	10,24	10,24	10,24	10,24
IV. Transferencias corrientes	197.407,46	63.314,82	59.383,09	32.834,68	32.556,62
VI. Inversiones reales	38.922,08	28.680,09	26.954,88	6.879,50	6.834,53
VII. Transferencias de capital	2.527,78	1.367,94	1.367,94	76,86	76,86
VIII. Activos financieros	42,09	42,09	42,09	42,09	42,09
TOTAL	441.297,77	236.882,78	230.046,62	160.513,74	160.106,97

Cifras en miles de euros

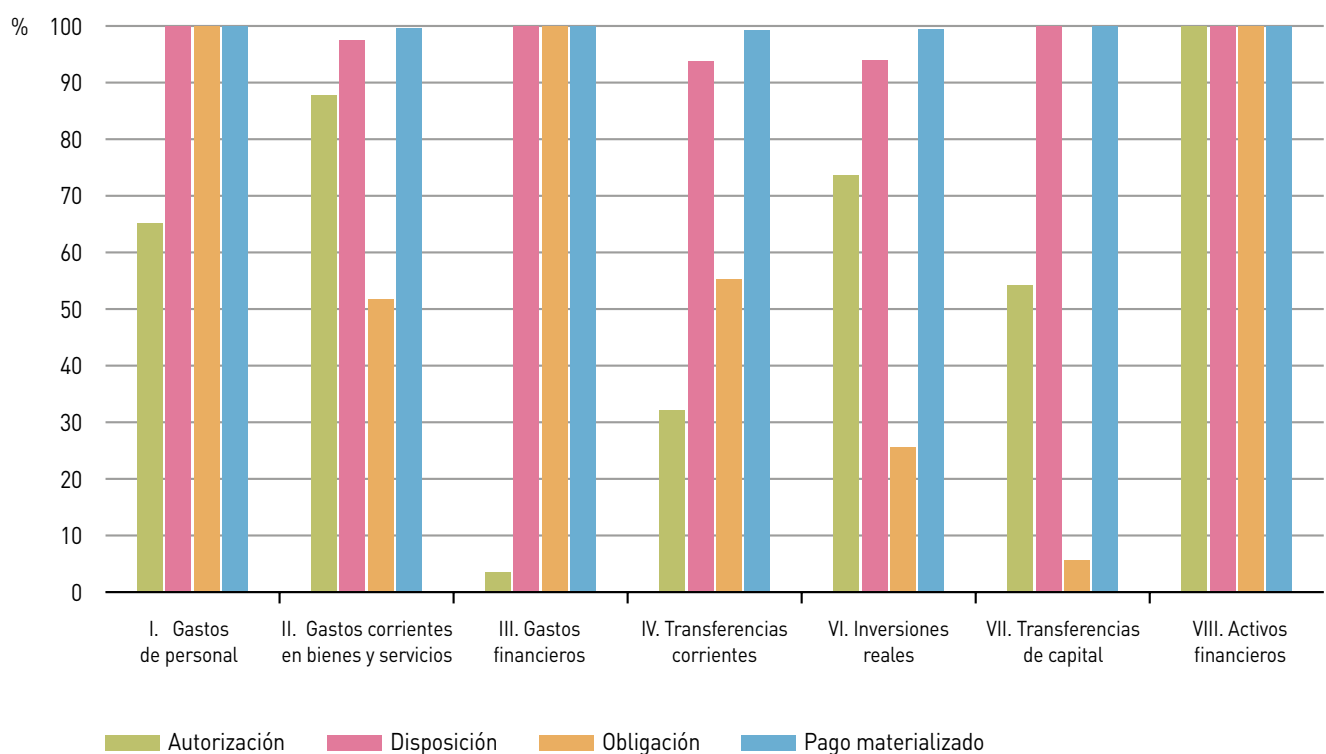
Fuente: IGJA. Elaboración propia

Cuadro 2. Porcentaje de ejecución del presupuesto de gastos respecto al crédito definitivo por capítulos (30/09/2023)

	Crédito autorizado	Crédito comprometido	Obligaciones reconocidas	Pagos materializados
I. Gastos de personal	65,13	65,13	65,13	65,13
II. Gastos corrientes en bienes y servicios	87,80	85,55	44,16	44,00
III. Gastos financieros	3,41	3,41	3,41	3,41
IV. Transferencias corrientes	32,07	30,08	16,63	16,49
VI. Inversiones reales	73,69	69,25	17,68	17,56
VII. Transferencias de capital	54,12	54,12	3,04	3,04
VIII. Activos financieros	100,00	100,00	100,00	100,00
TOTAL	53,68	52,13	36,37	36,28

Fuente: IGJA. Elaboración propia

Gráfico 1. Porcentaje de ejecución de cada fase de gestión del presupuesto de gastos sobre la fase anterior. Análisis por capítulos (30/09/2023)



Fuente: IGJA. Elaboración propia

Cuadro 3. Liquidación del presupuesto de gastos por servicios (30/09/2023)

	Crédito definitivo	Crédito autorizado	Crédito comprometido	Obligaciones reconocidas	Pagos materializados
01. Servicios Centrales	118.976,36	87.434,53	87.434,53	69.147,58	69.112,89
02. Delegaciones/Direcciones Provinciales/Territoriales	13.671,68	8.077,77	8.024,68	7.182,66	7.177,05
03. Otros servicios y centros	52.840,46	38.252,65	37.594,60	32.252,08	32.227,75
04. Otros servicios y centros	4.789,92	4.178,87	4.002,05	1.965,56	1.960,58
13. Gastos cofinanciados con otros Fondos Europeos	26,32	10,46	10,46	9,20	8,94
16. Gastos cofinanciados con FSE	116.455,01	4.327,57	4.327,57	817,71	817,71
18. Gastos financiados con ingresos finalistas	134.538,00	94.600,93	88.652,74	49.138,95	48.802,05
TOTAL	441.297,77	236.882,78	230.046,62	160.513,74	160.106,97

Cifras en miles de euros

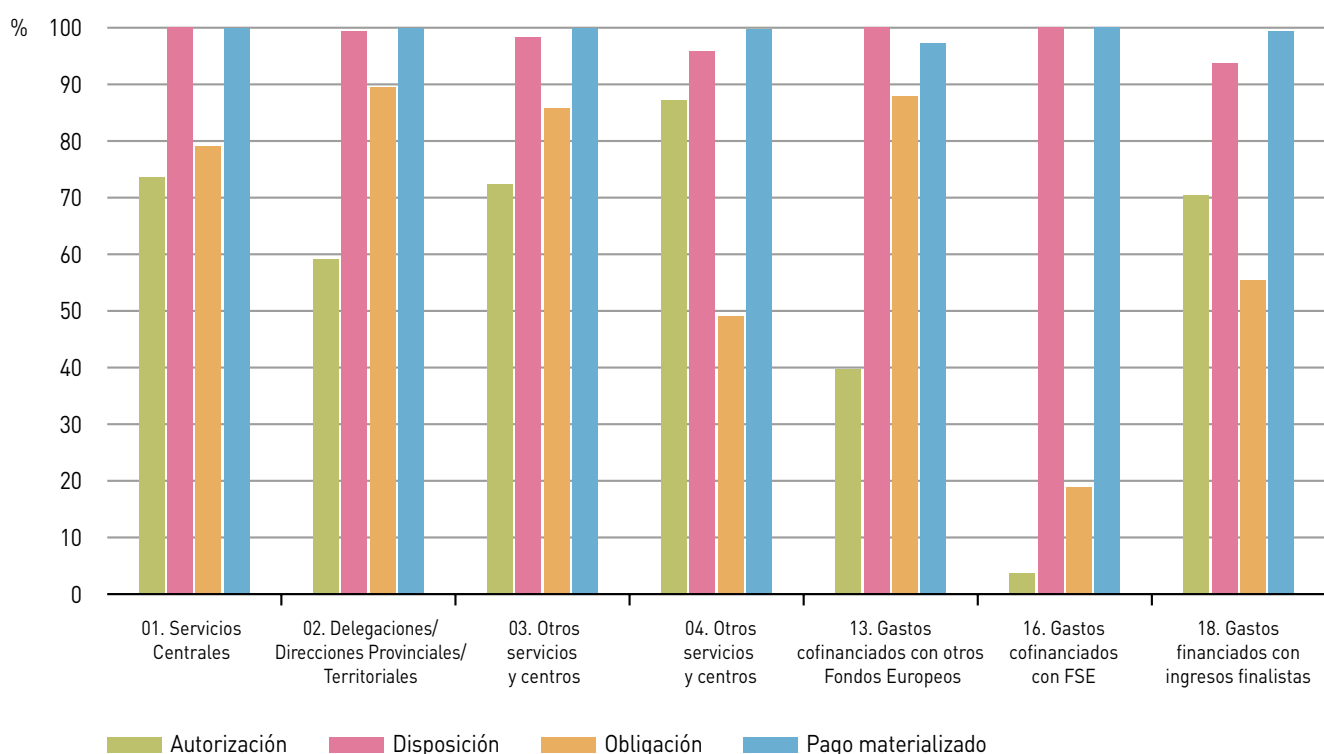
Fuente: IGJA. Elaboración propia

Cuadro 4. Porcentaje de ejecución del presupuesto de gastos respecto al crédito definitivo por servicios (30/09/2023)

	Crédito autorizado	Crédito comprometido	Obligaciones reconocidas	Pagos materializados
01. Servicios Centrales	73,49	73,49	58,12	58,09
02. Delegaciones/Direcciones Provinciales/Territoriales	59,08	58,70	52,54	52,50
03. Otros servicios y centros	72,39	71,15	61,04	60,99
04. Otros servicios y centros	87,24	83,55	41,04	40,93
13. Gastos cofinanciados con otros Fondos Europeos	39,75	39,75	34,95	33,95
16. Gastos cofinanciados con FSE	3,72	3,72	0,70	0,70
18. Gastos financiados con ingresos finalistas	70,32	65,89	36,52	36,27
TOTAL	53,68	52,13	36,37	36,28

Fuente: IGJA. Elaboración propia

Gráfico 2. Porcentaje de ejecución de cada fase de gestión del presupuesto de gastos sobre la fase anterior. Análisis por servicios (30/09/2023)



Fuente: IGJA. Elaboración propia

Cuadro 5. Liquidación del presupuesto de gastos por programas (30/09/2023)

	Crédito definitivo	Crédito autorizado	Crédito comprometido	Obligaciones reconocidas	Pagos materializados
32L. Intermediación y orientación laboral	441.297,77	236.882,78	230.046,62	160.513,74	160.106,97
TOTAL	441.297,77	236.882,78	230.046,62	160.513,74	160.106,97

Cifras en miles de euros

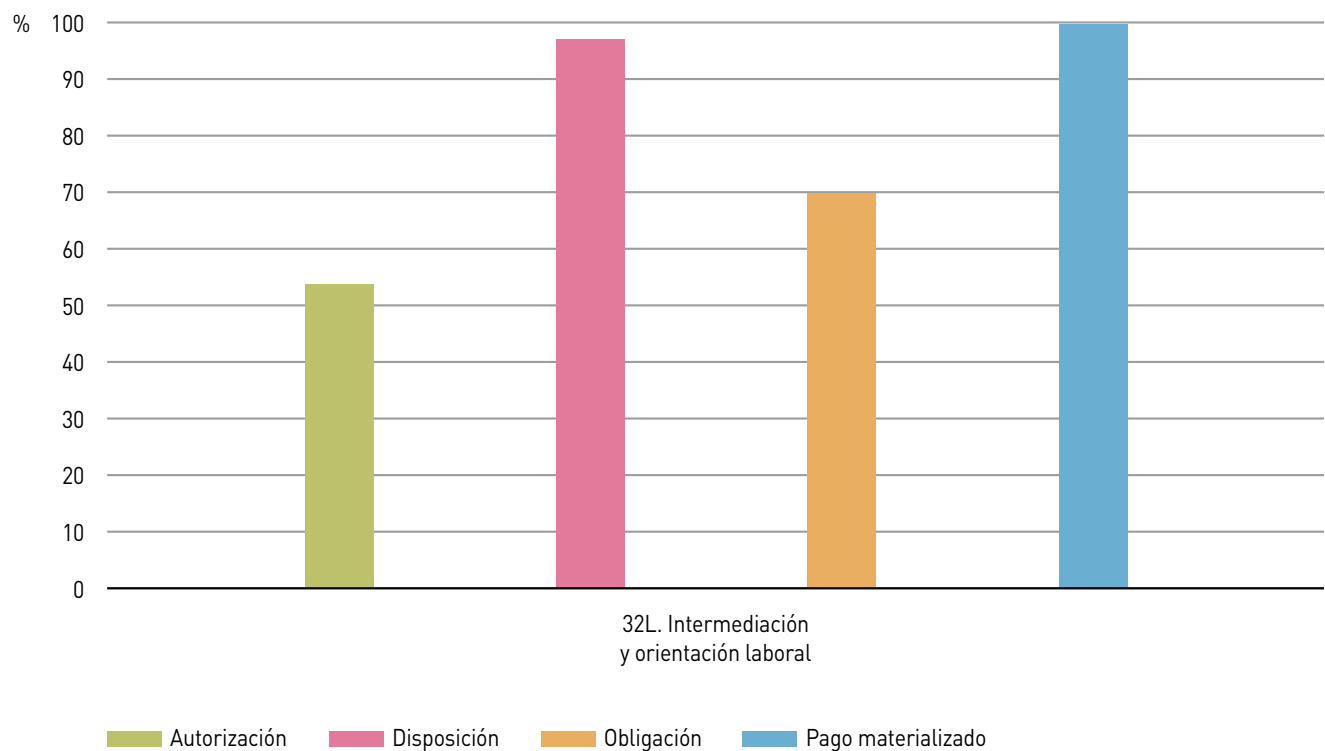
Fuente: IGJA. Elaboración propia

Cuadro 6. Porcentaje de ejecución del presupuesto de gastos respecto al crédito definitivo por programas (30/09/2023)

	Crédito autorizado	Crédito comprometido	Obligaciones reconocidas	Pagos materializados
32L. Intermediación y orientación laboral	53,68	52,13	36,37	36,28
TOTAL	53,68	52,13	36,37	36,28

Fuente: IGJA. Elaboración propia

Gráfico 3. Porcentaje de ejecución de cada fase de gestión del presupuesto de gastos sobre la fase anterior. Análisis por programas (30/09/2023)



Fuente: IGJA. Elaboración propia

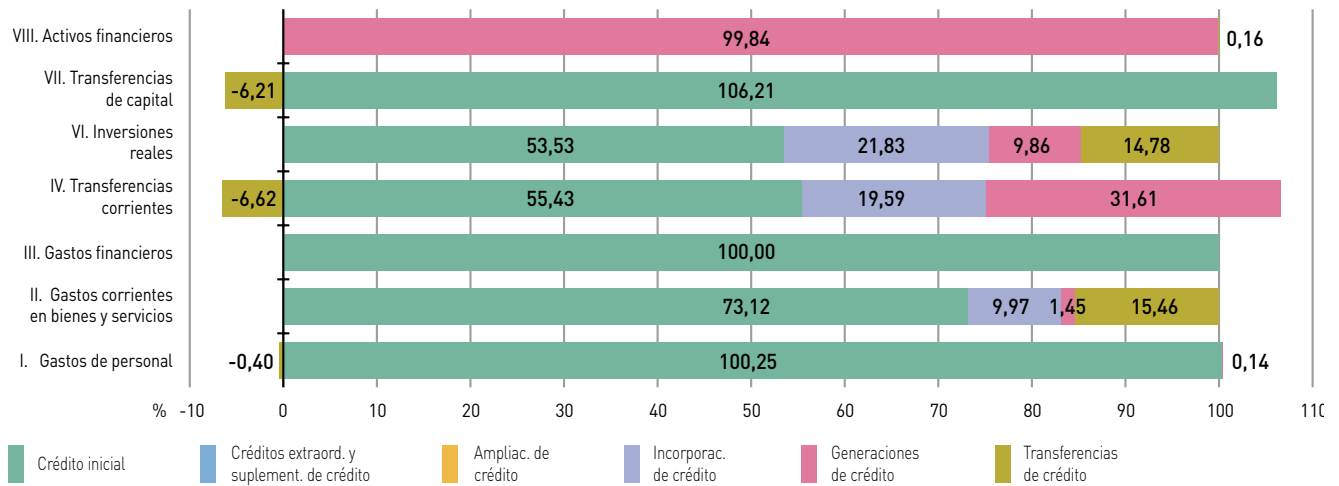
Cuadro 7. Modificaciones de créditos por capítulos (30/09/2023)

	Créditos extraord. y suplement. de crédito	Ampliac. de crédito	Incorporac. de crédito	Generaciones de créditos	Transferencias positivas	Transferencias negativas
I. Gastos de personal	-	-	-	214,40	29,44	-623,25
II. Gastos corrientes en bienes y servicios	-	-	5.208,03	758,76	8.112,36	-36,30
III. Gastos financieros	-	-	-	-	-	-
IV. Transferencias corrientes	-	-	38.675,58	62.394,23	48.855,77	-61.932,19
VI. Inversiones reales	-	-	8.498,11	3.837,10	5.933,03	-181,96
VII. Transferencias de capital	-	-	-	-	133,25	-290,23
VIII. Activos financieros	-	-	-	42,03	0,07	-
TOTAL	-	-	52.381,72	67.246,52	63.063,92	-63.063,92

Cifras en miles de euros

Fuente: IGJA. Elaboración propia

Gráfico 4. Composición del crédito definitivo por capítulos (30/09/2023)



Fuente: IGJA. Elaboración propia

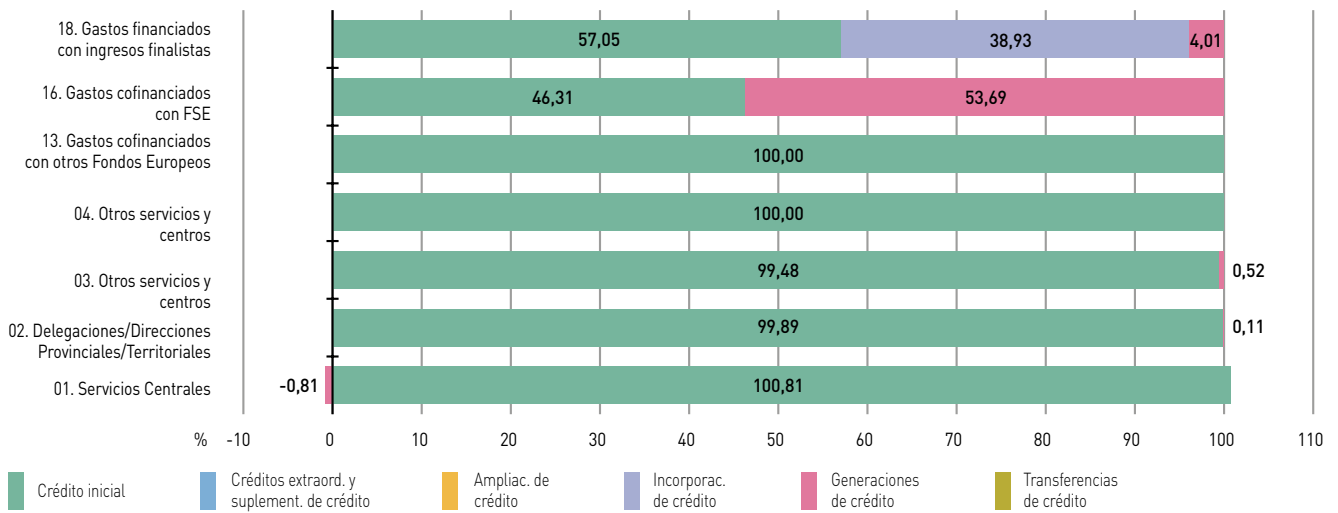
Cuadro 8. Modificaciones de créditos por servicios (30/09/2023)

	Créditos extraord. y suplement. de crédito	Ampliac. de crédito	Incorporac. de crédito	Generaciones de créditos	Transferencias positivas	Transferencias negativas
01. Servicios Centrales	-	-	-	-959,16	12.766,21	-12.766,28
02. Delegaciones Provinciales	-	-	-	14,56	-	-
03. Otros servicios y centros	-	-	-	274,67	0,07	-
04. Otros servicios y centros	-	-	-	-	-	-
13. Gastos cofinanciados con otros Fondos Europeos	-	-	-	-	-	-
16. Gastos cofinanciados con FSE	-	-	-	62.519,08	49.515,32	-49.515,32
18. Gastos financiados con ingresos finalistas	-	-	52.381,72	5.397,38	782,32	-782,32
TOTAL	-	-	52.381,72	67.246,52	63.063,92	-63.063,92

Cifras en miles de euros

Fuente: IGJA. Elaboración propia

Gráfico 5. Composición del crédito definitivo por servicios (30/09/2023)



Fuente: IGJA. Elaboración propia

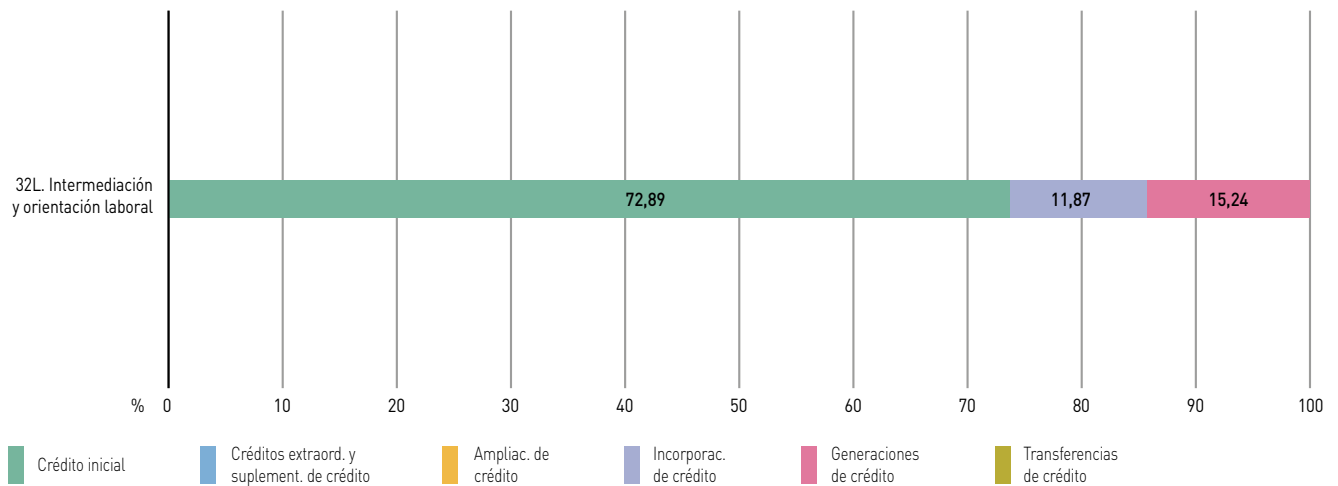
Cuadro 9. Modificaciones de créditos por programas (30/09/2023)

	Créditos extraord. y suplement. de crédito	Ampliac. de crédito	Incorporac. de crédito	Generaciones de créditos	Transferencias positivas	Transferencias negativas
32L. Intermediación y orientación laboral	-	-	52.381,72	67.246,52	63.063,92	-63.063,92
TOTAL	-	-	52.381,72	67.246,52	63.063,92	-63.063,92

Cifras en miles de euros

Fuente: IGJA. Elaboración propia

Gráfico 6. Composición del crédito definitivo por programas (30/09/2023)



Fuente: IGJA. Elaboración propia

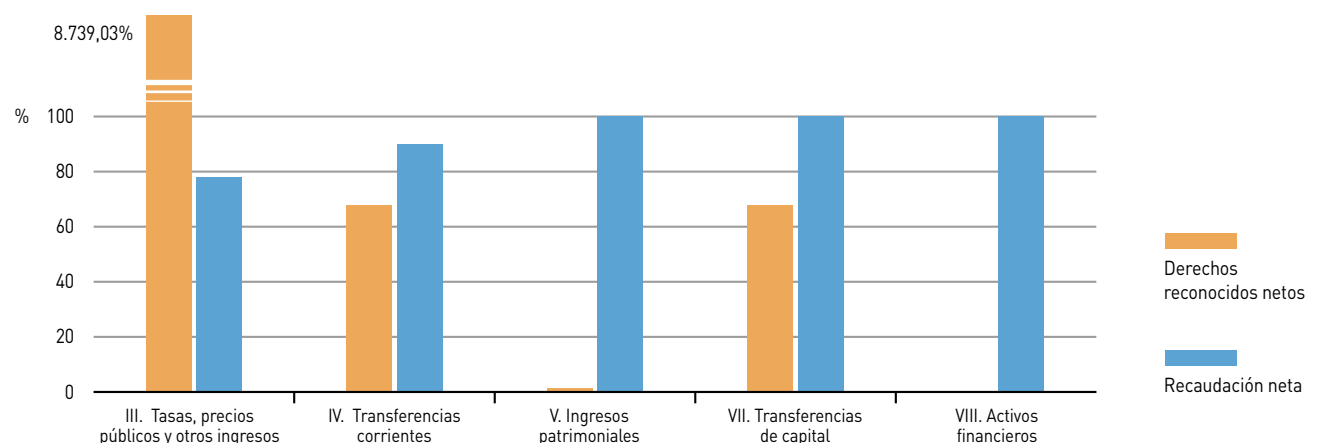
Cuadro 10. Liquidación del presupuesto de ingresos por capítulos (30/09/2023)

	Previsión definitiva	Derechos reconocidos netos	Recaudación neta	Derechos pendientes de cobro
III. Tasas, precios públicos y otros ingresos	112,45	9.827,04	7.644,35	2.182,70
IV. Transferencias corrientes	359.447,04	243.054,96	218.186,23	24.868,73
V. Ingresos patrimoniales	150,00	1,65	1,65	-
VII. Transferencias de capital	31.485,46	21.326,50	21.326,50	-
VIII. Activos financieros	50.102,82	68,33	68,33	-
TOTAL	441.297,77	274.278,48	247.227,05	27.051,42

Cifras en miles de euros

Fuente: IGJA. Elaboración propia

Gráfico 7. Porcentaje de liquidación del presupuesto de ingresos por capítulos (30/09/2023)



Fuente: IGJA. Elaboración propia

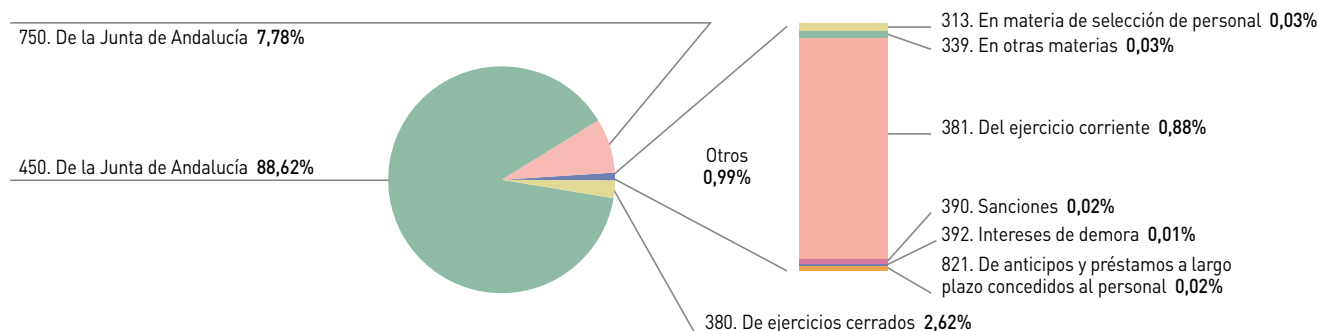
Cuadro 11. Liquidación del presupuesto de ingresos por conceptos (30/09/2023)

	Previsión definitiva	Derechos reconocidos netos	Recaudación neta	Derechos pendientes de cobro
313. En materia de selección de personal	-	77,13	77,13	-
339. En otras materias	100,00	75,43	66,51	8,92
380. De ejercicios cerrados	-	7.182,58	5.704,39	1.478,19
381. Del ejercicio corriente	-	2.416,08	1.743,59	672,48
390. Sanciones	1,70	42,62	26,68	15,95
391. Recargos y multas	-	-1,16	-1,16	-
392. Intereses de demora	10,75	34,33	27,17	7,16
399. Ingresos diversos	-	0,04	0,04	-
450. De la Junta de Andalucía	359.447,04	243.054,96	218.186,23	24.868,73
590. Otros ingresos patrimoniales no financieros	150,00	1,65	1,65	-
750. De la Junta de Andalucía	31.485,46	21.326,50	21.326,50	-
820. De anticipos y préstamos a corto plazo concedidos al personal	-	2,24	2,24	-
821. De anticipos y préstamos a largo plazo concedidos al personal	-	66,08	66,08	-
872. Remanente de tesorería afectado	50.102,82	-	-	-
TOTAL	441.297,77	274.278,48	247.227,05	27.051,42

Cifras en miles de euros

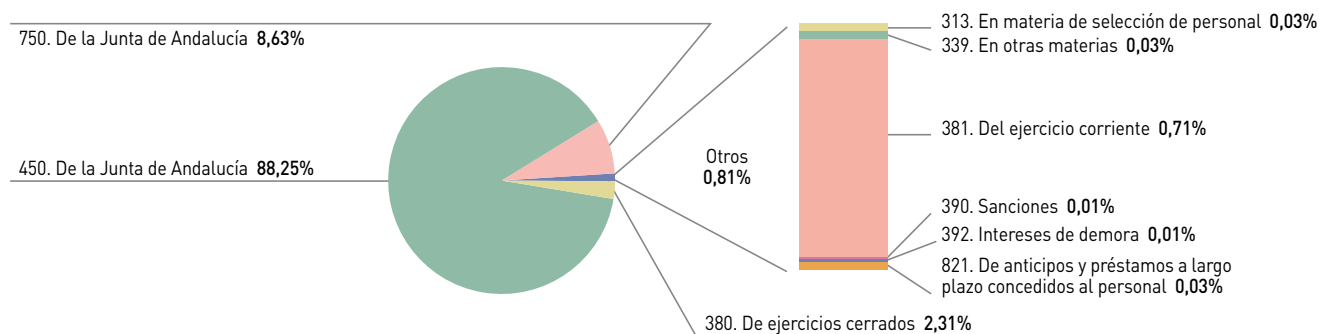
Fuente: IGJA. Elaboración propia

Gráfico 8. Derechos reconocidos netos por conceptos (30/09/2023)



Fuente: IGJA. Elaboración propia

Gráfico 9. Recaudación neta por conceptos (30/09/2023)



Fuente: IGJA. Elaboración propia

Agencia de Gestión Agraria y Pesquera de Andalucía

**Avance de Liquidación del Presupuesto
Comunidad Autónoma de Andalucía**

Ejercicio 2023

Cuadro 1. Liquidación del presupuesto de gastos por capítulos (30/09/2023)

	Crédito definitivo	Crédito autorizado	Crédito comprometido	Obligaciones reconocidas	Pagos materializados
I. Gastos de personal	115.321,32	76.064,83	76.064,83	76.064,83	76.064,83
II. Gastos corrientes en bienes y servicios	28.465,98	20.242,67	19.643,44	10.613,00	10.505,44
III. Gastos financieros	3,00	2,57	2,57	2,57	2,57
IV. Transferencias corrientes	342,30	142,30	142,30	72,76	72,76
VI. Inversiones reales	39.559,91	29.135,68	25.089,73	9.433,43	9.275,66
VII. Transferencias de capital	1.700,00	-	-	-	-
VIII. Activos financieros	147,40	118,15	118,15	118,15	111,09
IX. Pasivos financieros	7,75	7,75	7,75	7,75	7,75
TOTAL	185.547,65	125.713,94	121.068,77	96.312,48	96.040,10

Cifras en miles de euros

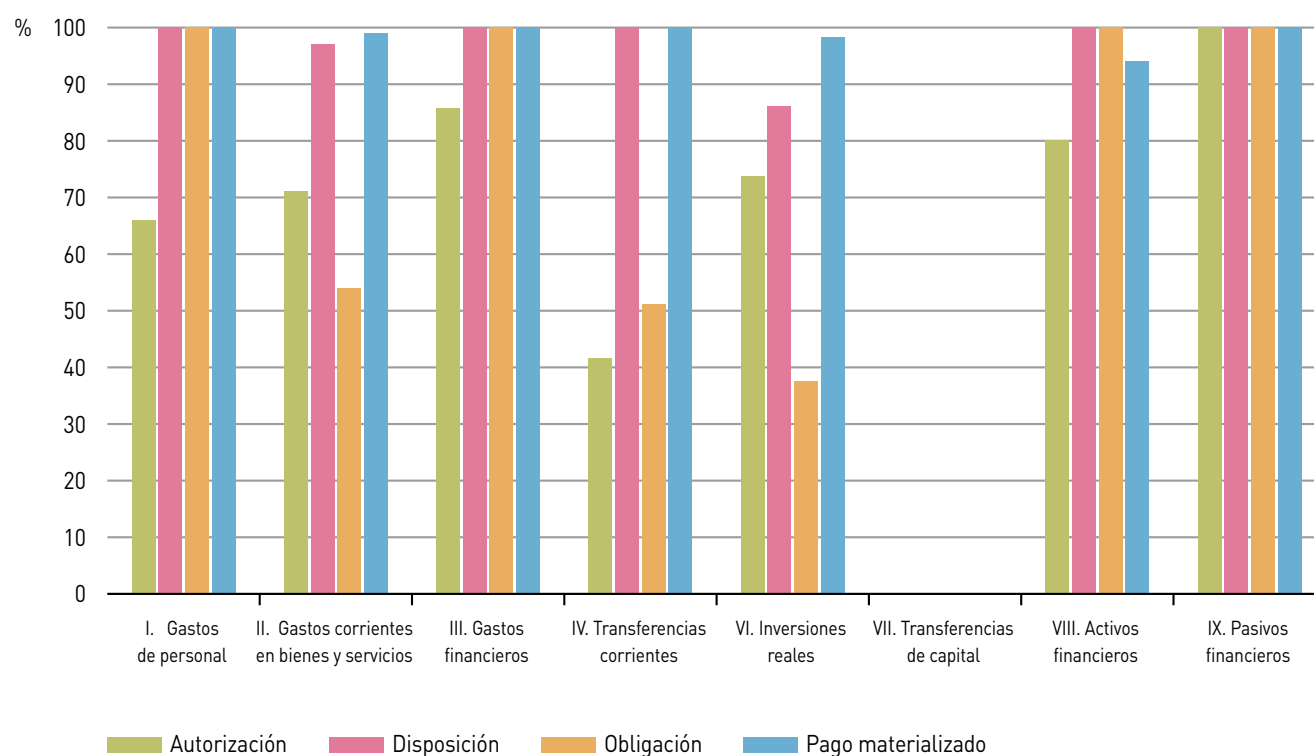
Fuente: IGJA. Elaboración propia

Cuadro 2. Porcentaje de ejecución del presupuesto de gastos respecto al crédito definitivo por capítulos (30/09/2023)

	Crédito autorizado	Crédito comprometido	Obligaciones reconocidas	Pagos materializados
I. Gastos de personal	65,96	65,96	65,96	65,96
II. Gastos corrientes en bienes y servicios	71,11	69,01	37,28	36,91
III. Gastos financieros	85,72	85,72	85,72	85,72
IV. Transferencias corrientes	41,57	41,57	21,26	21,26
VI. Inversiones reales	73,65	63,42	23,85	23,45
VII. Transferencias de capital	-	-	-	-
VIII. Activos financieros	80,15	80,15	80,15	75,36
IX. Pasivos financieros	99,99	99,99	99,99	99,99
TOTAL	67,75	65,25	51,91	51,76

Fuente: IGJA. Elaboración propia

Gráfico 1. Porcentaje de ejecución de cada fase de gestión del presupuesto de gastos sobre la fase anterior. Análisis por capítulos (30/09/2023)



Fuente: IGJA. Elaboración propia

Cuadro 3. Liquidación del presupuesto de gastos por servicios (30/09/2023)

	Crédito definitivo	Crédito autorizado	Crédito comprometido	Obligaciones reconocidas	Pagos materializados
01. Servicios Centrales	80.081,26	55.092,94	54.985,79	50.676,88	50.639,71
02. Delegaciones/Direcciones Provinciales/Territoriales	36.090,22	24.808,91	24.754,53	24.412,26	24.400,55
03. Otros servicios y centros	12.679,13	8.429,34	8.056,16	7.060,69	7.006,88
11. Gastos cofinanciados con FEADER	16.604,38	7.461,72	5.183,00	981,02	981,02
12. Gastos cofinanciados con FEP	9.705,82	8.456,82	8.182,01	2.723,66	2.572,82
13. Gastos cofinanciados con otros Fondos Europeos	789,06	513,28	512,88	504,58	504,58
15. Gastos cofinanciados con FEAGA	1.495,83	964,11	964,11	518,65	512,64
17. Gastos cofinanciados con FEDER	27.933,25	19.861,39	18.304,87	9.355,50	9.355,50
18. Gastos financiados con ingresos finalistas	168,71	125,43	125,43	79,25	66,41
TOTAL	185.547,65	125.713,94	121.068,77	96.312,48	96.040,10

Cifras en miles de euros

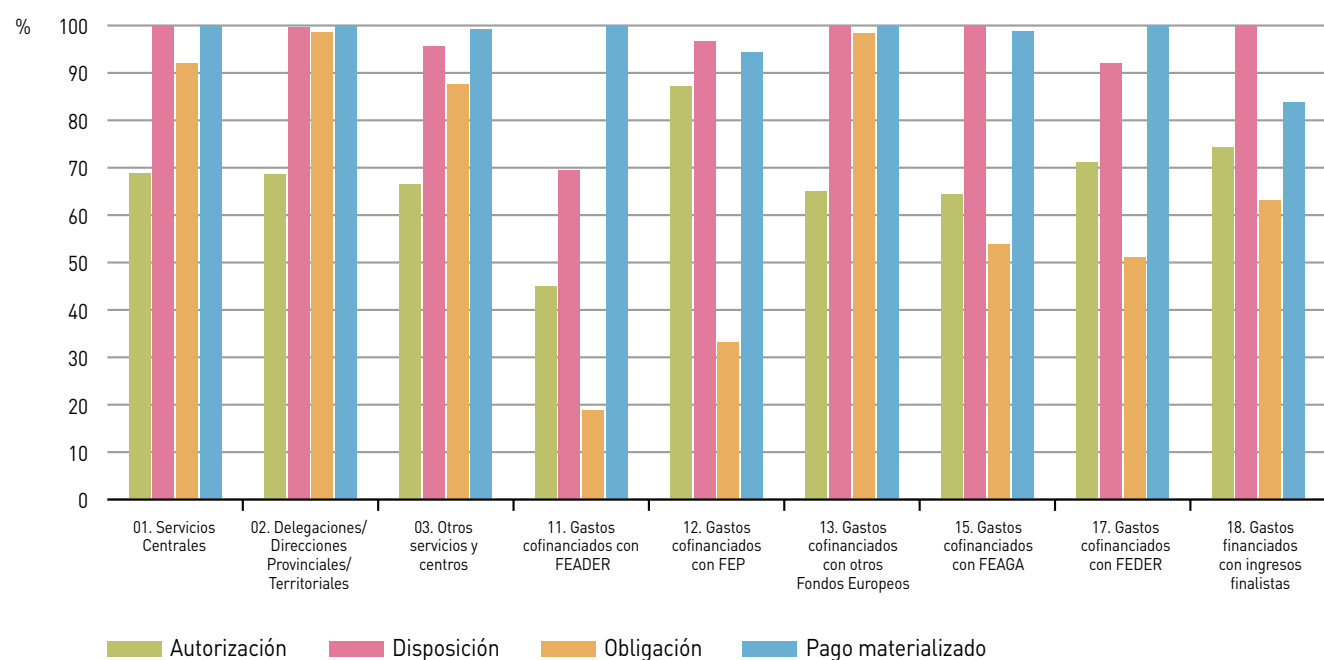
Fuente: IGJA. Elaboración propia

Cuadro 4. Porcentaje de ejecución del presupuesto de gastos respecto al crédito definitivo por servicios (30/09/2023)

	Crédito autorizado	Crédito comprometido	Obligaciones reconocidas	Pagos materializados
01. Servicios Centrales	68,80	68,66	63,28	63,24
02. Delegaciones/Direcciones Provinciales/Territoriales	68,74	68,59	67,64	67,61
03. Otros servicios y centros	66,48	63,54	55,69	55,26
11. Gastos cofinanciados con FEADER	44,94	31,21	5,91	5,91
12. Gastos cofinanciados con FEP	87,13	84,30	28,06	26,51
13. Gastos cofinanciados con otros Fondos Europeos	65,05	65,00	63,95	63,95
15. Gastos cofinanciados con FEAGA	64,45	64,45	34,67	34,27
17. Gastos cofinanciados con FEDER	71,10	65,53	33,49	33,49
18. Gastos financiados con ingresos finalistas	74,35	74,35	46,97	39,36
TOTAL	67,75	65,25	51,91	51,76

Fuente: IGJA. Elaboración propia

Gráfico 2. Porcentaje de ejecución de cada fase de gestión del presupuesto de gastos sobre la fase anterior. Análisis por servicios (30/09/2023)



Fuente: IGJA. Elaboración propia

Cuadro 5. Liquidación del presupuesto de gastos por programas (30/09/2023)

	Crédito definitivo	Crédito autorizado	Crédito comprometido	Obligaciones reconocidas	Pagos materializados
71X. Gestión agraria y pesquera	185.547,65	125.713,94	121.068,77	96.312,48	96.040,10
TOTAL	185.547,65	125.713,94	121.068,77	96.312,48	96.040,10

Cifras en miles de euros

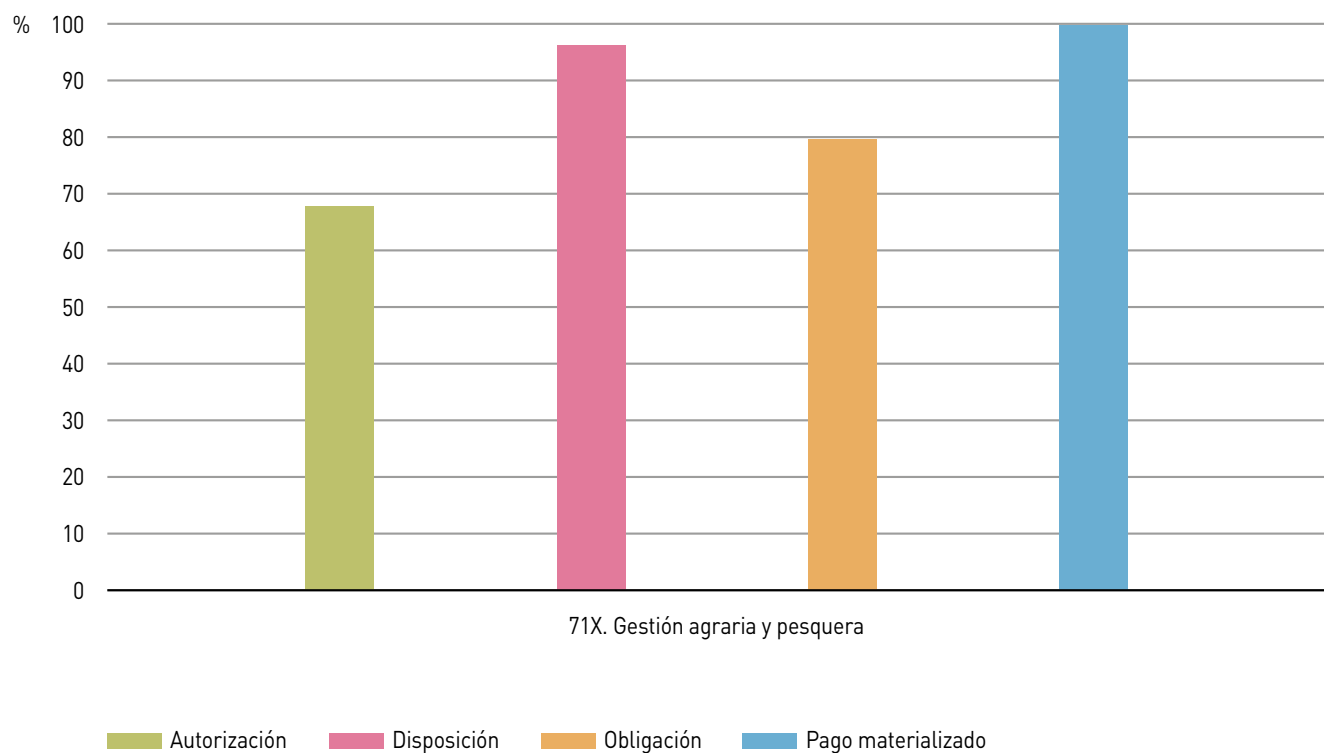
Fuente: IGJA. Elaboración propia

Cuadro 6. Porcentaje de ejecución del presupuesto de gastos respecto al crédito definitivo por programas (30/09/2023)

	Crédito autorizado	Crédito comprometido	Obligaciones reconocidas	Pagos materializados
71X. Gestión agraria y pesquera	67,75	65,25	51,91	51,76
TOTAL	67,75	65,25	51,91	51,76

Fuente: IGJA. Elaboración propia

Gráfico 3. Porcentaje de ejecución de cada fase de gestión del presupuesto de gastos sobre la fase anterior. Análisis por programas (30/09/2023)



Fuente: IGJA. Elaboración propia

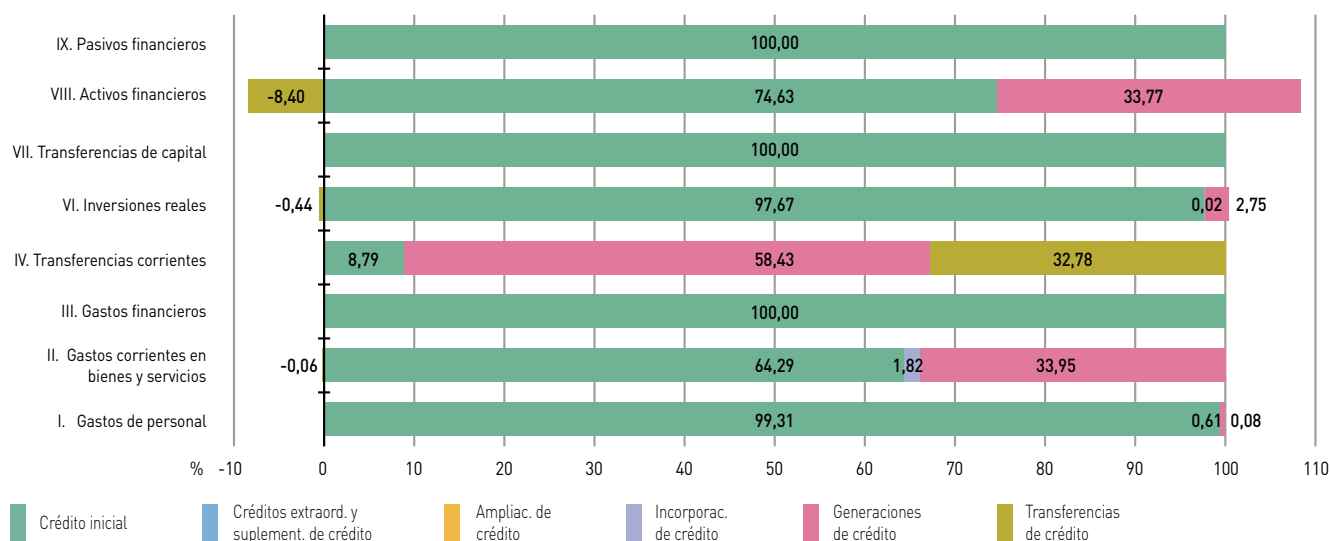
Cuadro 7. Modificaciones de créditos por capítulos (30/09/2023)

	Créditos extraord. y suplement. de crédito	Ampliac. de crédito	Incorporac. de crédito	Generaciones de créditos	Transferencias positivas	Transferencias negativas
I. Gastos de personal	-	-	-	699,06	206,47	-115,46
II. Gastos corrientes en bienes y servicios	-	-	517,49	9.662,79	1.095,35	-1.111,06
III. Gastos financieros	-	-	-	-	-	-
IV. Transferencias corrientes	-	-	-	200,00	112,20	-
VI. Inversiones reales	-	-	8,00	1.087,12	4.095,05	-4.270,17
VII. Transferencias de capital	-	-	-	-	-	-
VIII. Activos financieros	-	-	-	49,78	-	-12,38
IX. Pasivos financieros	-	-	-	-	-	-
TOTAL	-	-	525,49	11.698,75	5.509,07	-5.509,07

Cifras en miles de euros

Fuente: IGJA. Elaboración propia

Gráfico 4. Composición del crédito definitivo por capítulos (30/09/2023)



Fuente: IGJA. Elaboración propia

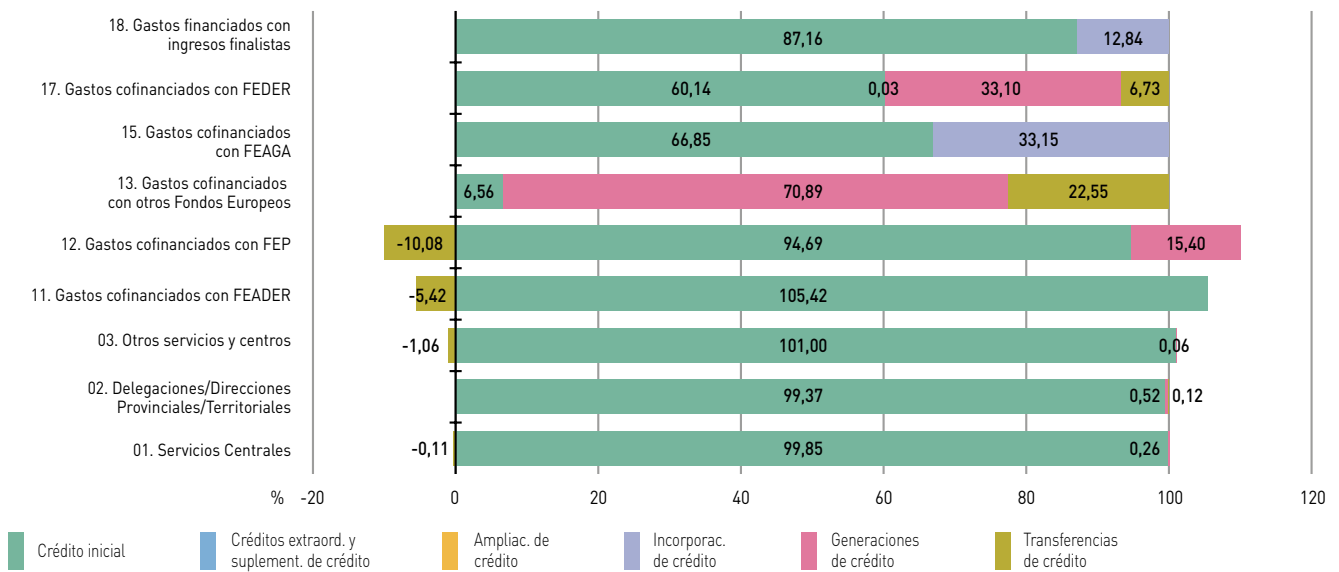
Cuadro 8. Modificaciones de créditos por servicios (30/09/2023)

	Créditos extraord. y suplement. de crédito	Ampliac. de crédito	Incorporac. de crédito	Generaciones de créditos	Transferencias positivas	Transferencias negativas
01. Servicios Centrales	-	-	-	204,62	831,87	-917,00
02. Delegaciones Provinciales	-	-	-	186,10	41,84	-
03. Otros servicios y centros	-	-	-	7,45	121,68	-256,34
11. Gastos cofinanciados con FEADER	-	-	-	-	364,96	-1.264,96
12. Gastos cofinanciados con FEP	-	-	-	1.494,54	940,52	-1.919,24
13. Gastos cofinanciados con otros Fondos Europeos	-	-	-	559,37	180,96	-3,00
15. Gastos cofinanciados con FEAGA	-	-	495,83	-	-	-
17. Gastos cofinanciados con FEDER	-	-	8,00	9.246,66	3.027,25	-1.148,53
18. Gastos financiados con ingresos finalistas	-	-	21,66	-	-	-
TOTAL	-	-	525,49	11.698,75	5.509,07	-5.509,07

Cifras en miles de euros

Fuente: IGJA. Elaboración propia

Gráfico 5. Composición del crédito definitivo por servicios (30/09/2023)



Fuente: IGJA. Elaboración propia

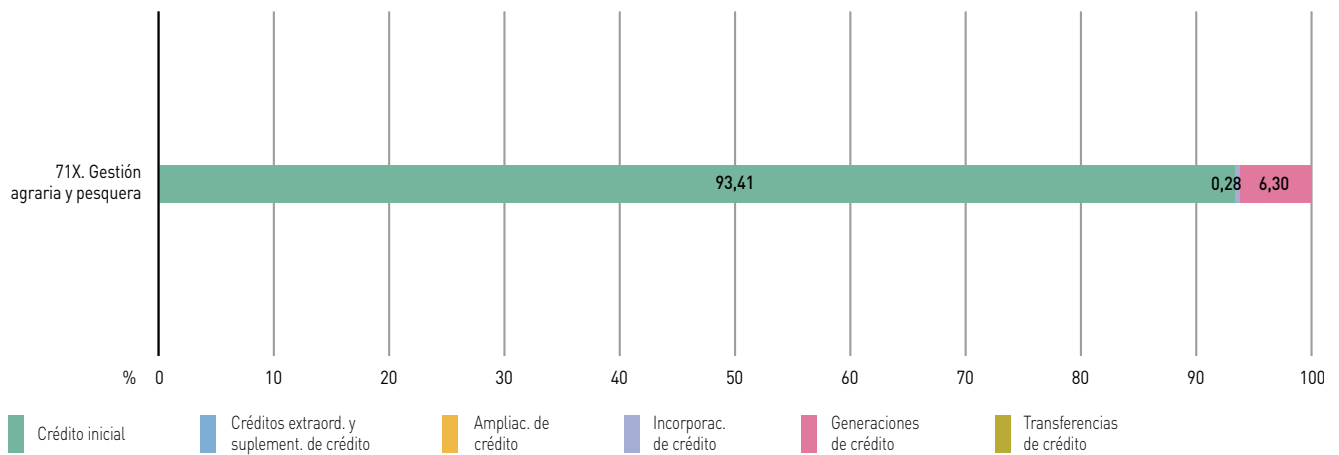
Cuadro 9. Modificaciones de créditos por programas (30/09/2023)

	Créditos extraord. y suplement. de crédito	Ampliac. de crédito	Incorporac. de crédito	Generaciones de créditos	Transferencias positivas	Transferencias negativas
71X. Gestión agraria y pesquera	-	-	525,49	11.698,75	5.509,07	-5.509,07
TOTAL	-	-	525,49	11.698,75	5.509,07	-5.509,07

Cifras en miles de euros

Fuente: IGJA. Elaboración propia

Gráfico 6. Composición del crédito definitivo por programas (30/09/2023)



Fuente: IGJA. Elaboración propia

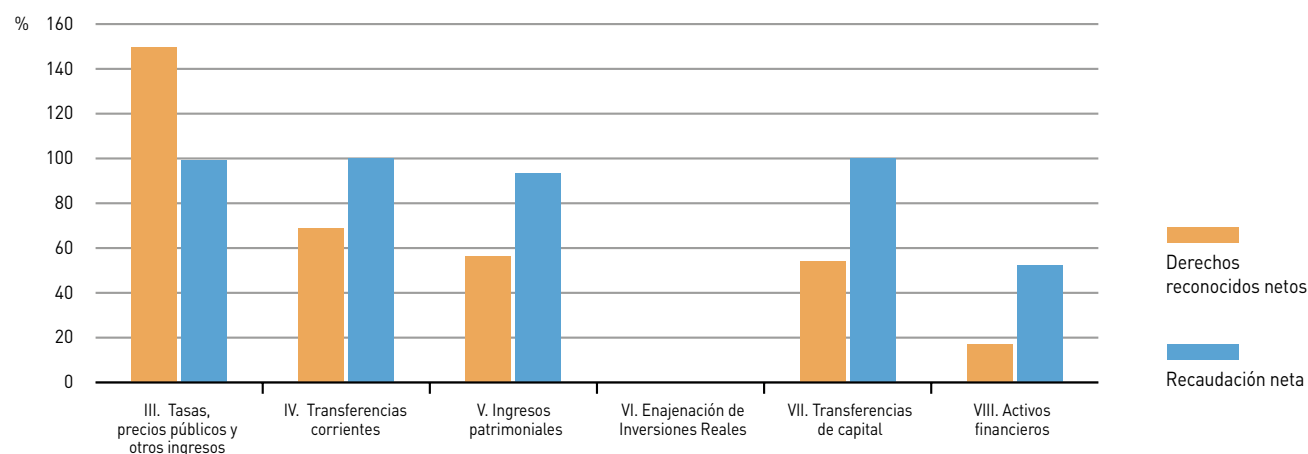
Cuadro 10. Liquidación del presupuesto de ingresos por capítulos (30/09/2023)

	Previsión definitiva	Derechos reconocidos netos	Recaudación neta	Derechos pendientes de cobro
III. Tasas, precios públicos y otros ingresos	74,43	111,44	110,84	0,61
IV. Transferencias corrientes	142.790,67	98.472,01	98.472,01	-
V. Ingresos patrimoniales	750,00	422,94	395,14	27,80
VI. Enajenación de Inversiones Reales	-	7,26	7,26	-
VII. Transferencias de capital	41.325,05	22.397,41	22.397,41	-
VIII. Activos financieros	607,49	103,73	54,30	49,43
TOTAL	185.547,65	121.514,80	121.436,96	77,84

Cifras en miles de euros

Fuente: IGJA. Elaboración propia

Gráfico 7. Porcentaje de liquidación del presupuesto de ingresos por capítulos (30/09/2023)



Fuente: IGJA. Elaboración propia

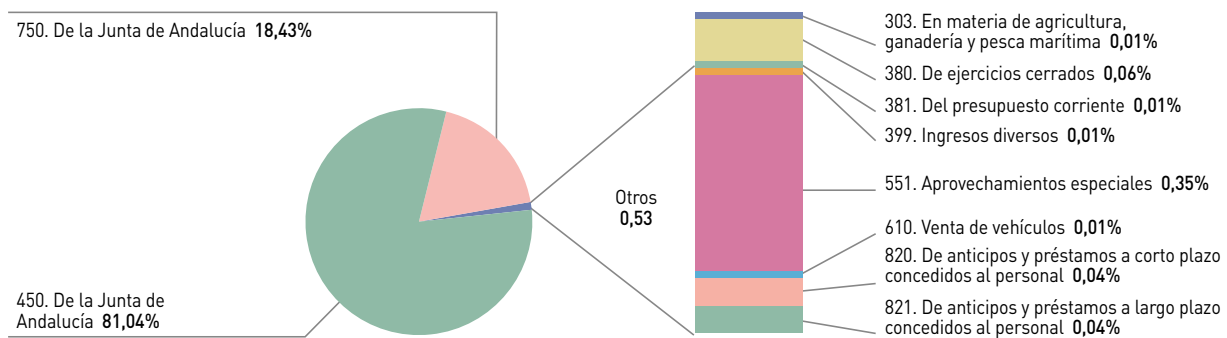
Cuadro 11. Liquidación del presupuesto de ingresos por conceptos (30/09/2023)

	Previsión definitiva	Derechos reconocidos netos	Recaudación neta	Derechos pendientes de cobro
303. En materia de agricultura, ganadería y pesca marítima	-	12,81	12,81	-
313. En materia de selección de personal	-	1,94	1,94	-
380. De ejercicios cerrados	13,83	75,39	75,39	-
381. Del presupuesto corriente	10,61	7,55	7,55	-
392. Intereses de demora	-	0,00	0,00	-
399. Ingresos diversos	50,00	13,75	13,15	0,61
450. De la Junta de Andalucía	142.256,80	98.472,01	98.472,01	-
495. Otros Fondos Europeos	533,87	-	-	-
521. Intereses de depósitos	-	0,52	0,52	-
551. Aprovechamientos especiales	750,00	422,42	394,62	27,80
610. Venta de vehículos	-	7,26	7,26	-
750. De la Junta de Andalucía	41.325,05	22.397,41	22.397,41	-
820. De anticipos y préstamos a corto plazo concedidos al personal	90,00	53,11	4,54	48,58
821. De anticipos y préstamos a largo plazo concedidos al personal	-	50,62	49,76	0,86
872. Remanente de tesorería afectado	517,49	-	-	-
TOTAL	185.547,65	121.514,80	121.436,96	77,84

Cifras en miles de euros

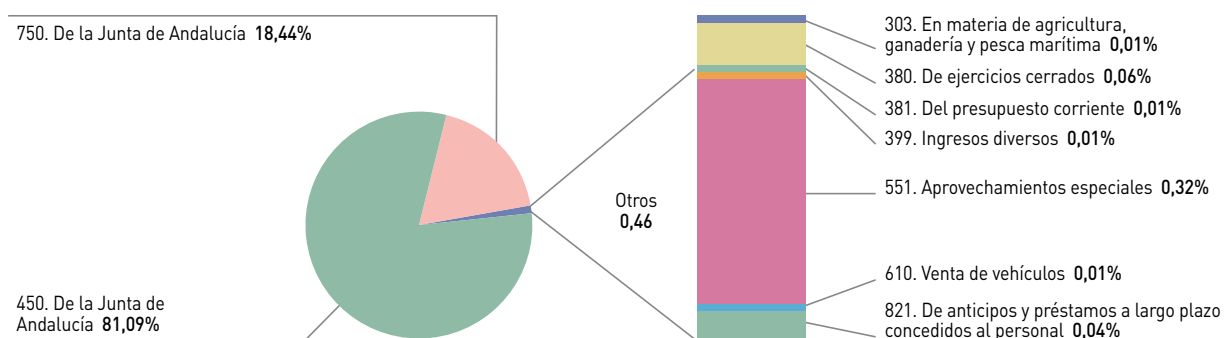
Fuente: IGJA. Elaboración propia

Gráfico 8. Derechos reconocidos netos por conceptos (30/09/2023)



Fuente: IGJA. Elaboración propia

Gráfico 9. Recaudación neta por conceptos (30/09/2023)



Fuente: IGJA. Elaboración propia

Consorticios de la Junta de Andalucía

**Avance de Liquidación del Presupuesto
Comunidad Autónoma de Andalucía**

Ejercicio 2023

Consortio Fernando de los Ríos

**Avance de Liquidación del Presupuesto
Comunidad Autónoma de Andalucía**

Ejercicio 2023

Cuadro 1. Liquidación del presupuesto de gastos por capítulos (30/09/2023)

	Crédito definitivo	Crédito autorizado	Crédito comprometido	Obligaciones reconocidas	Pagos materializados
I. Gastos de personal	1.597,30	1.053,60	1.053,60	1.053,60	1.051,62
II. Gastos corrientes en bienes y servicios	2.754,14	2.565,86	2.480,36	1.942,57	1.937,57
III. Gastos financieros	2,00	1,70	1,70	1,70	1,70
VI. Inversiones reales	22.120,39	22.109,21	22.094,20	2.027,79	1.908,14
TOTAL	26.473,83	25.730,37	25.629,86	5.025,66	4.899,03

Cifras en miles de euros

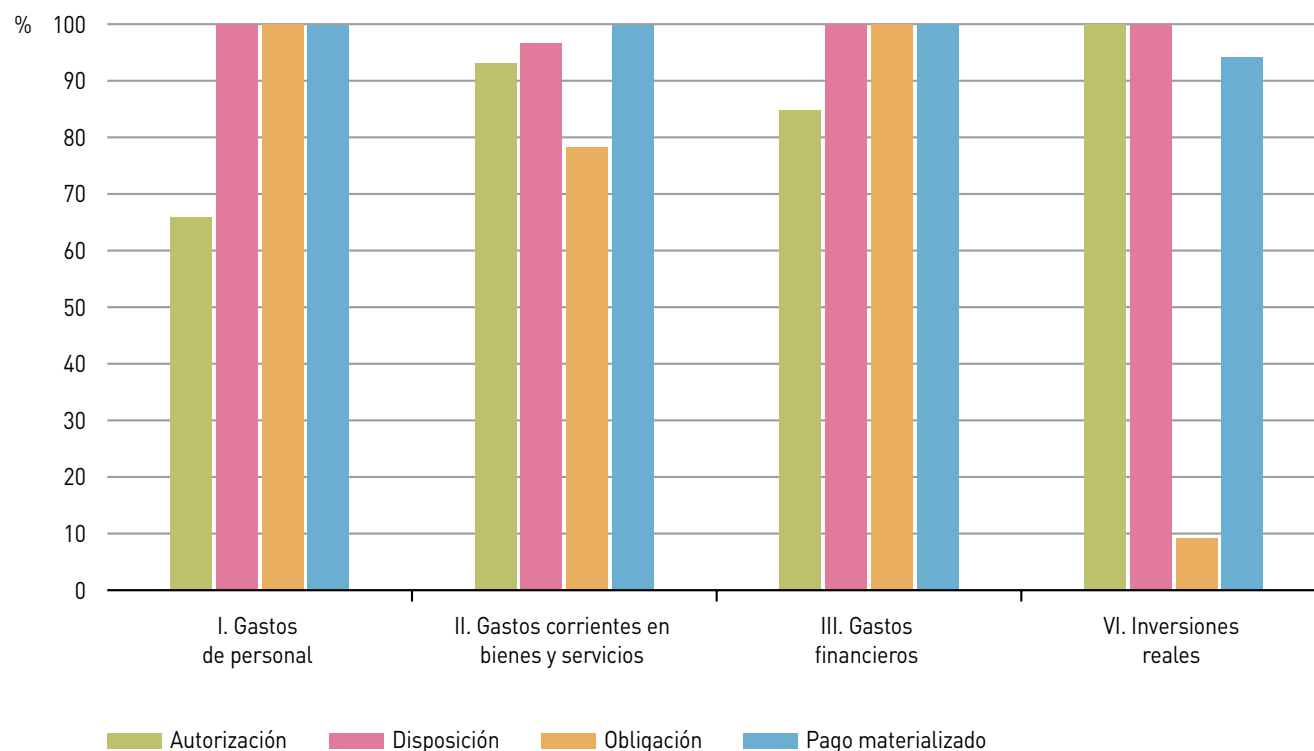
Fuente: IGJA. Elaboración propia

Cuadro 2. Porcentaje de ejecución del presupuesto de gastos respecto al crédito definitivo por capítulos (30/09/2023)

	Crédito autorizado	Crédito comprometido	Obligaciones reconocidas	Pagos materializados
I. Gastos de personal	65,96	65,96	65,96	65,84
II. Gastos corrientes en bienes y servicios	93,16	90,06	70,53	70,35
III. Gastos financieros	84,83	84,83	84,83	84,83
VI. Inversiones reales	99,95	99,88	9,17	8,63
TOTAL	97,19	96,81	18,98	18,51

Fuente: IGJA. Elaboración propia

Gráfico 1. Porcentaje de ejecución de cada fase de gestión del presupuesto de gastos sobre la fase anterior. Análisis por capítulos (30/09/2023)



Fuente: IGJA. Elaboración propia

Cuadro 3. Liquidación del presupuesto de gastos por servicios (30/09/2023)

	Crédito definitivo	Crédito autorizado	Crédito comprometido	Obligaciones reconocidas	Pagos materializados
01. Servicios Centrales	4.363,44	3.631,16	3.545,66	2.997,87	2.990,88
17. Gastos cofinanciados con FEDER	21.531,44	21.520,27	21.505,25	1.657,22	1.537,57
18. Gastos financiados con ingresos finalistas	578,95	578,95	578,95	370,57	370,57
TOTAL	26.473,83	25.730,37	25.629,86	5.025,66	4.899,03

Cifras en miles de euros

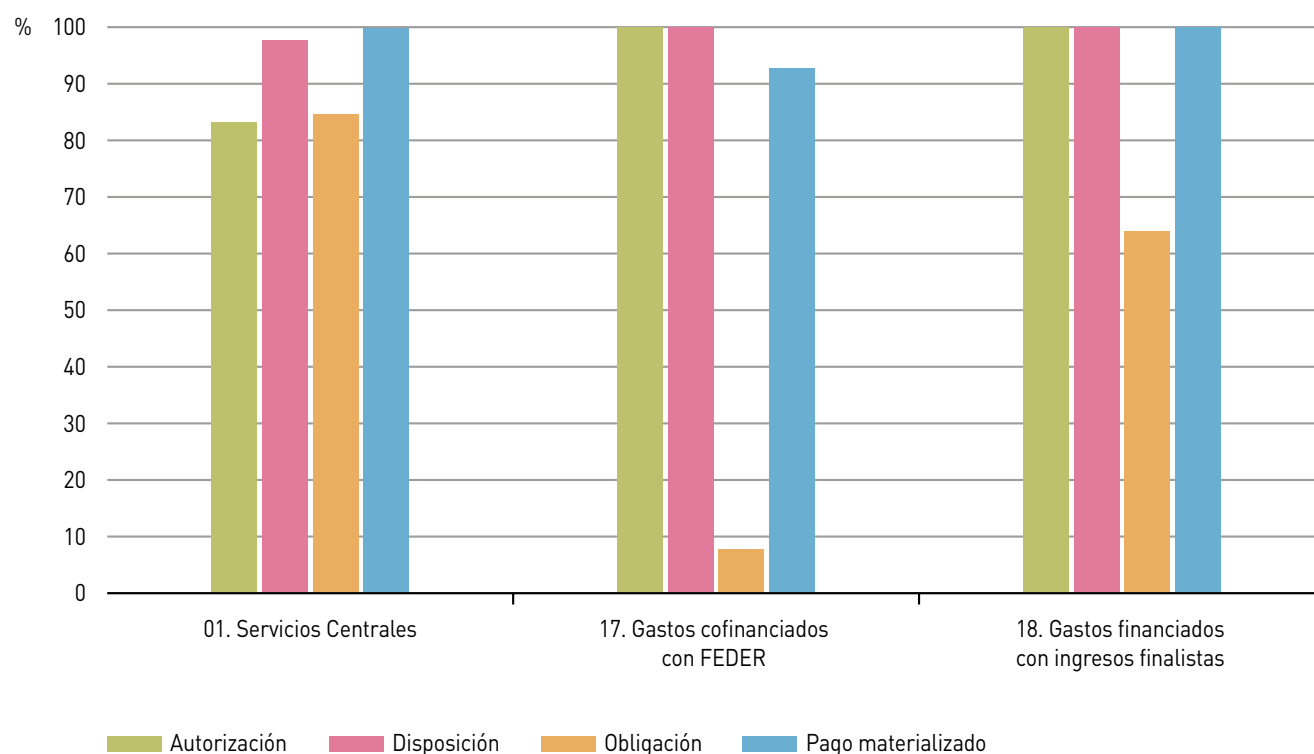
Fuente: IGJA. Elaboración propia

Cuadro 4. Porcentaje de ejecución del presupuesto de gastos respecto al crédito definitivo por servicios (30/09/2023)

	Crédito autorizado	Crédito comprometido	Obligaciones reconocidas	Pagos materializados
01. Servicios Centrales	83,22	81,26	68,70	68,54
17. Gastos cofinanciados con FEDER	99,95	99,88	7,70	7,14
18. Gastos financiados con ingresos finalistas	100,00	100,00	64,01	64,01
TOTAL	97,19	96,81	18,98	18,51

Fuente: IGJA. Elaboración propia

Gráfico 2. Porcentaje de ejecución de cada fase de gestión del presupuesto de gastos sobre la fase anterior. Análisis por servicios (30/09/2023)



Fuente: IGJA. Elaboración propia

Cuadro 5. Liquidación del presupuesto de gastos por programas (30/09/2023)

	Crédito definitivo	Crédito autorizado	Crédito comprometido	Obligaciones reconocidas	Pagos materializados
12D. Estrategia digital	26.473,83	25.730,37	25.629,86	5.025,66	4.899,03
TOTAL	26.473,83	25.730,37	25.629,86	5.025,66	4.899,03

Cifras en miles de euros

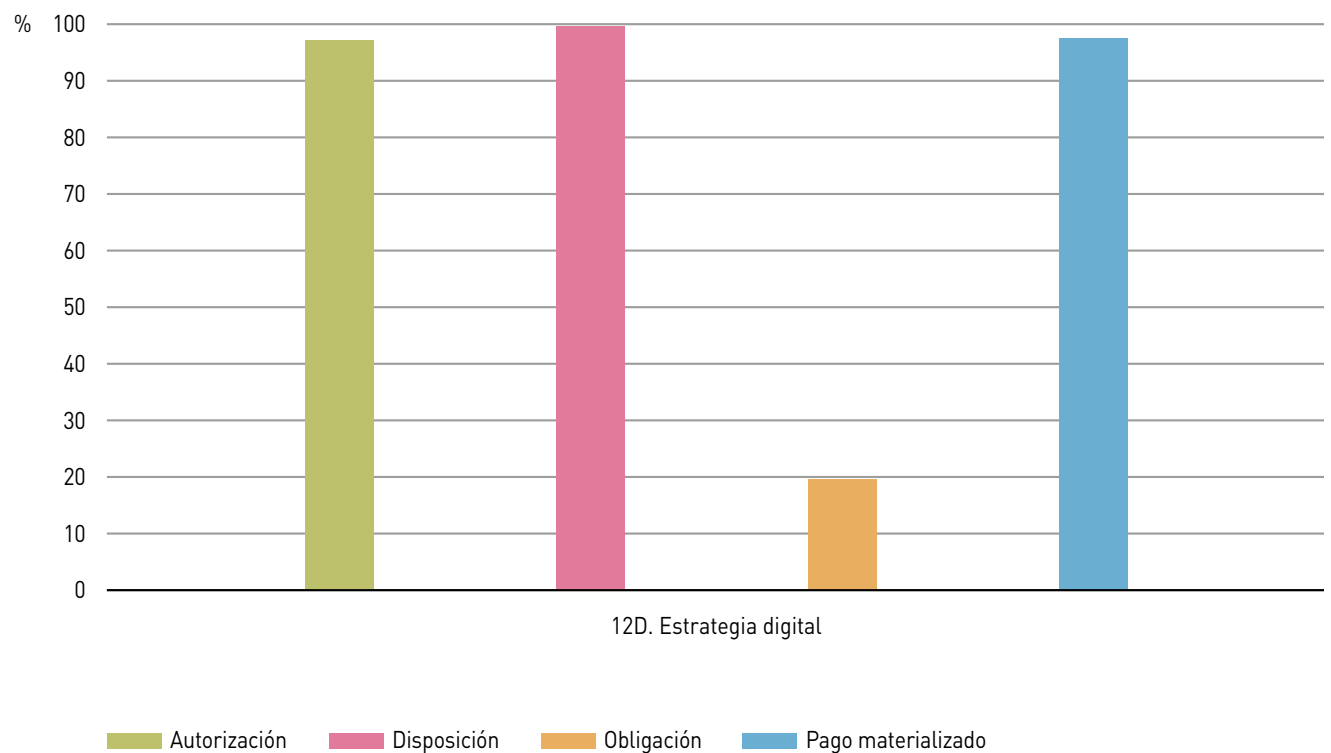
Fuente: IGJA. Elaboración propia

Cuadro 6. Porcentaje de ejecución del presupuesto de gastos respecto al crédito definitivo por programas (30/09/2023)

	Crédito autorizado	Crédito comprometido	Obligaciones reconocidas	Pagos materializados
12D. Estrategia digital	97,19	96,81	18,98	18,51
TOTAL	97,19	96,81	18,98	18,51

Fuente: IGJA. Elaboración propia

Gráfico 3. Porcentaje de ejecución de cada fase de gestión del presupuesto de gastos sobre la fase anterior. Análisis por programas (30/09/2023)



Fuente: IGJA. Elaboración propia

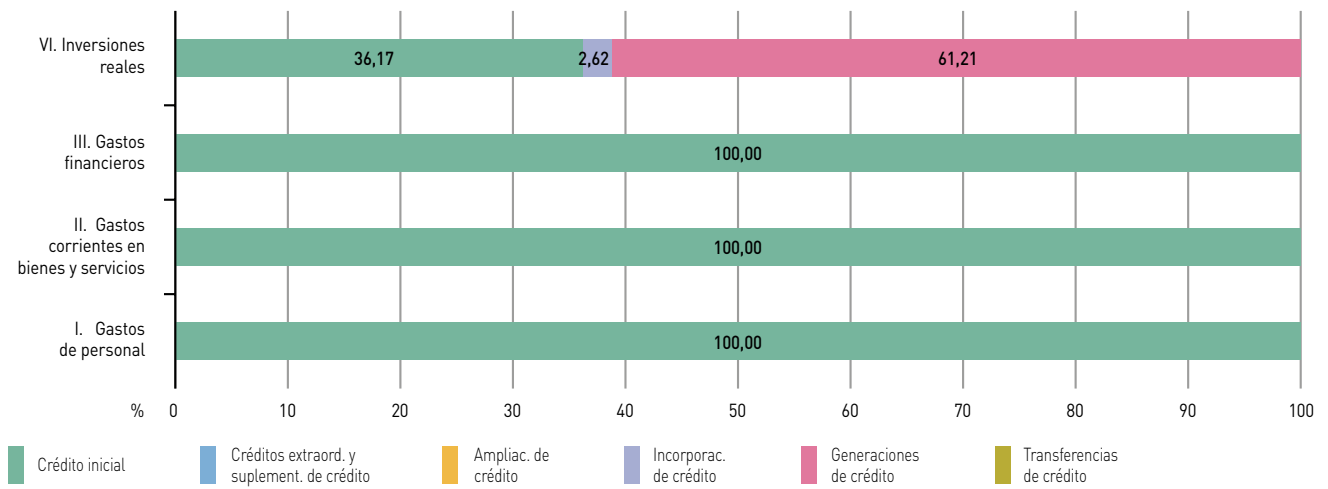
Cuadro 7. Modificaciones de créditos por capítulos (30/09/2023)

	Créditos extraord. y suplement. de crédito	Ampliac. de crédito	Incorporac. de crédito	Generaciones de créditos	Transferencias positivas	Transferencias negativas
I. Gastos de personal	-	-	-	-	-	-
II. Gastos corrientes en bienes y servicios	-	-	-	-	27,00	-27,00
III. Gastos financieros	-	-	-	-	-	-
VI. Inversiones reales	-	-	578,95	13.540,00	-	-
TOTAL	-	-	578,95	13.540,00	27,00	-27,00

Cifras en miles de euros

Fuente: IGJA. Elaboración propia

Gráfico 4. Composición del crédito definitivo por capítulos (30/09/2023)



Fuente: IGJA. Elaboración propia

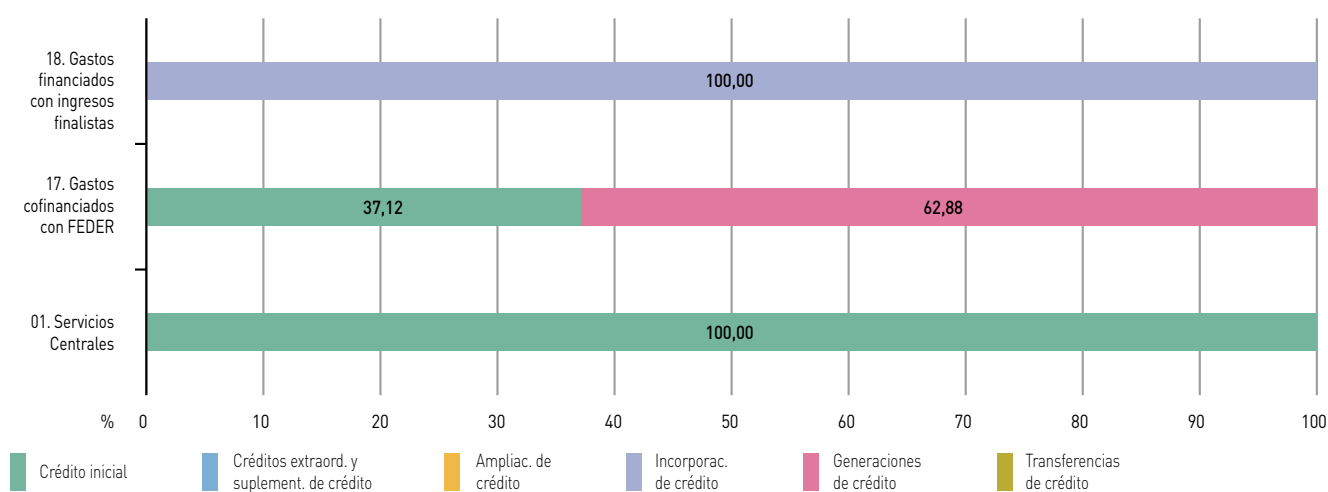
Cuadro 8. Modificaciones de créditos por servicios (30/09/2023)

	Créditos extraord. y suplement. de crédito	Ampliac. de crédito	Incorporac. de crédito	Generaciones de créditos	Transferencias positivas	Transferencias negativas
01. Servicios Centrales	-	-	-	-	27,00	-27,00
17. Gastos cofinanciados con FEDER	-	-	-	13.540,00	-	-
18. Gastos financiados con ingresos finalistas	-	-	578,95	-	-	-
TOTAL	-	-	578,95	13.540,00	27,00	-27,00

Cifras en miles de euros

Fuente: IGJA. Elaboración propia

Gráfico 5. Composición del crédito definitivo por servicios (30/09/2023)



Fuente: IGJA. Elaboración propia

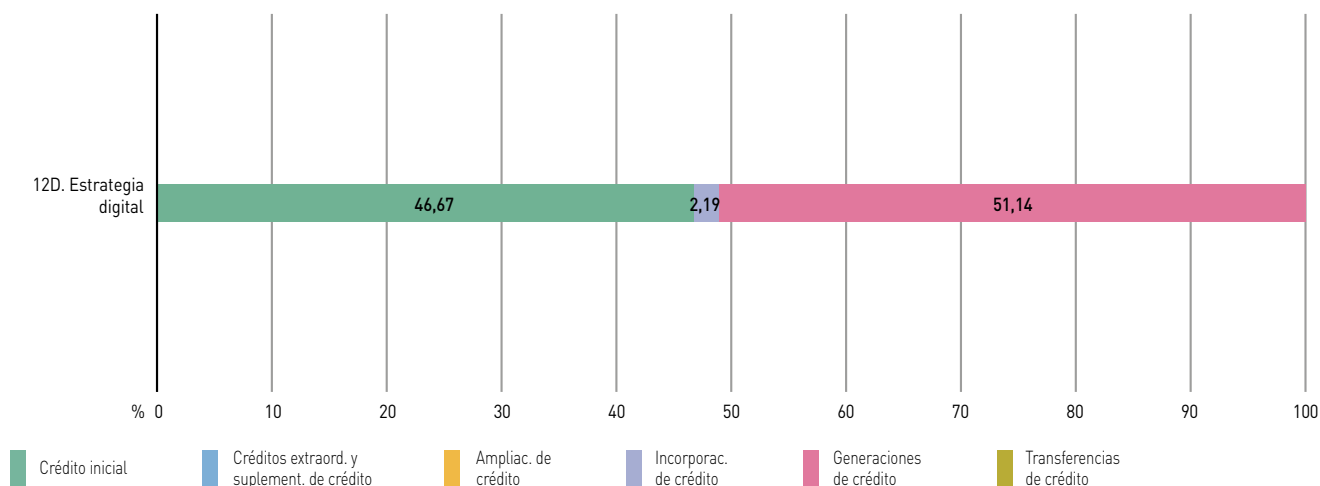
Cuadro 9. Modificaciones de créditos por programas (30/09/2023)

	Créditos extraord. y suplement. de crédito	Ampliac. de crédito	Incorporac. de crédito	Generaciones de créditos	Transferencias positivas	Transferencias negativas
12D. Estrategia digital	-	-	578,95	13.540,00	27,00	-27,00
TOTAL	-	-	578,95	13.540,00	27,00	-27,00

Cifras en miles de euros

Fuente: IGJA. Elaboración propia

Gráfico 6. Composición del crédito definitivo por programas (30/09/2023)



Fuente: IGJA. Elaboración propia

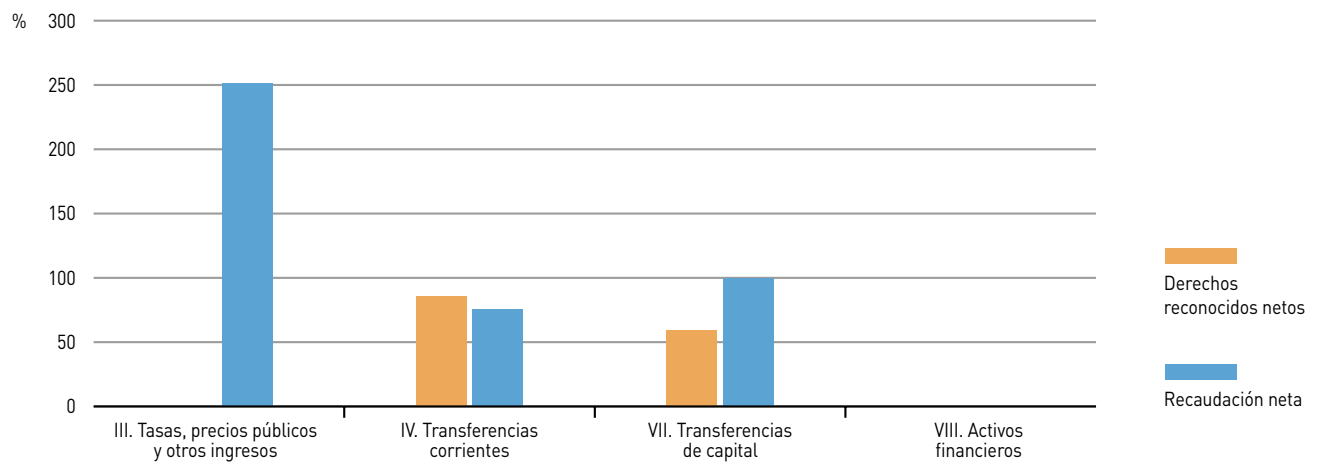
Cuadro 10. Liquidación del presupuesto de ingresos por capítulos (30/09/2023)

	Previsión definitiva	Derechos reconocidos netos	Recaudación neta	Derechos pendientes de cobro
III. Tasas, precios públicos y otros ingresos	-	-9,49	-23,83	14,34
IV. Transferencias corrientes	4.353,44	3.728,37	2.836,28	892,10
VII. Transferencias de capital	21.541,44	12.773,58	12.768,58	5,00
VIII. Activos financieros	578,95	-	-	-
TOTAL	26.473,83	16.492,47	15.581,03	911,44

Cifras en miles de euros

Fuente: IGJA. Elaboración propia

Gráfico 7. Porcentaje de liquidación del presupuesto de ingresos por capítulos (30/09/2023)



Fuente: IGJA. Elaboración propia

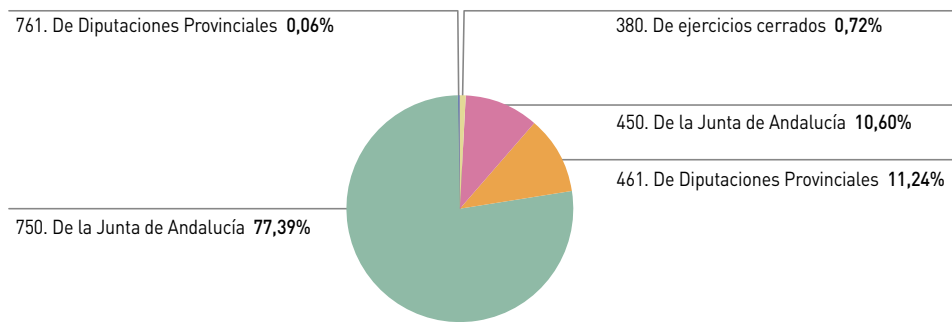
Cuadro 11. Liquidación del presupuesto de ingresos por conceptos (30/09/2023)

	Previsión definitiva	Derechos reconocidos netos	Recaudación neta	Derechos pendientes de cobro
380. De ejercicios cerrados	-	118,28	103,94	14,34
399. Ingresos diversos	-	-127,77	-127,77	-
450. De la Junta de Andalucía	2.500,46	1.875,35	1.875,35	-
461. De Diputaciones Provinciales	1.852,98	1.853,03	960,93	892,10
750. De la Junta de Andalucía	21.531,44	12.763,58	12.763,58	-
761. De Diputaciones Provinciales	10,00	10,00	5,00	5,00
872. Remanente de tesorería afectado	578,95	-	-	-
TOTAL	26.473,83	16.492,47	15.581,03	911,44

Cifras en miles de euros

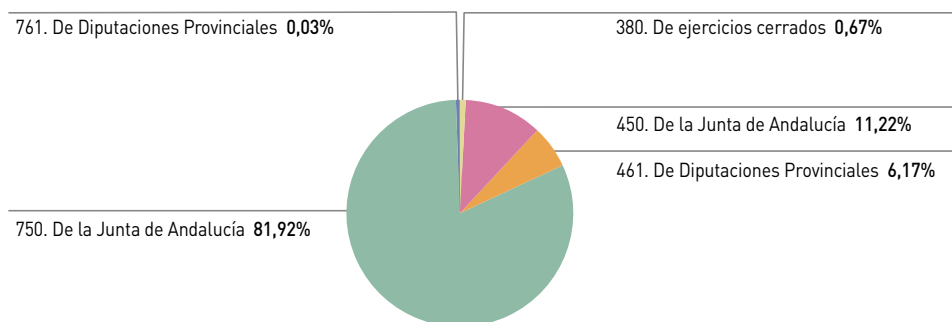
Fuente: IGJA. Elaboración propia

Gráfico 8. Derechos reconocidos netos por conceptos (30/09/2023)



Fuente: IGJA. Elaboración propia

Gráfico 9. Recaudación neta por conceptos (30/09/2023)



Fuente: IGJA. Elaboración propia

Consortio Parque de las Ciencias de Granada

**Avance de Liquidación del Presupuesto
Comunidad Autónoma de Andalucía**

Ejercicio 2023

Cuadro 1. Liquidación del presupuesto de gastos por capítulos (30/09/2023)

	Crédito definitivo	Crédito autorizado	Crédito comprometido	Obligaciones reconocidas	Pagos materializados
I. Gastos de personal	2.526,42	1.783,79	1.783,79	1.783,79	1.783,79
II. Gastos corrientes en bienes y servicios	6.687,31	6.148,25	6.148,25	4.289,53	4.287,45
III. Gastos financieros	10,00	9,34	9,34	8,44	8,44
VI. Inversiones reales	152,40	91,44	91,44	89,67	89,67
IX. Pasivos financieros	83,21	-	-	-	-
TOTAL	9.459,35	8.032,83	8.032,83	6.171,43	6.169,34

Cifras en miles de euros

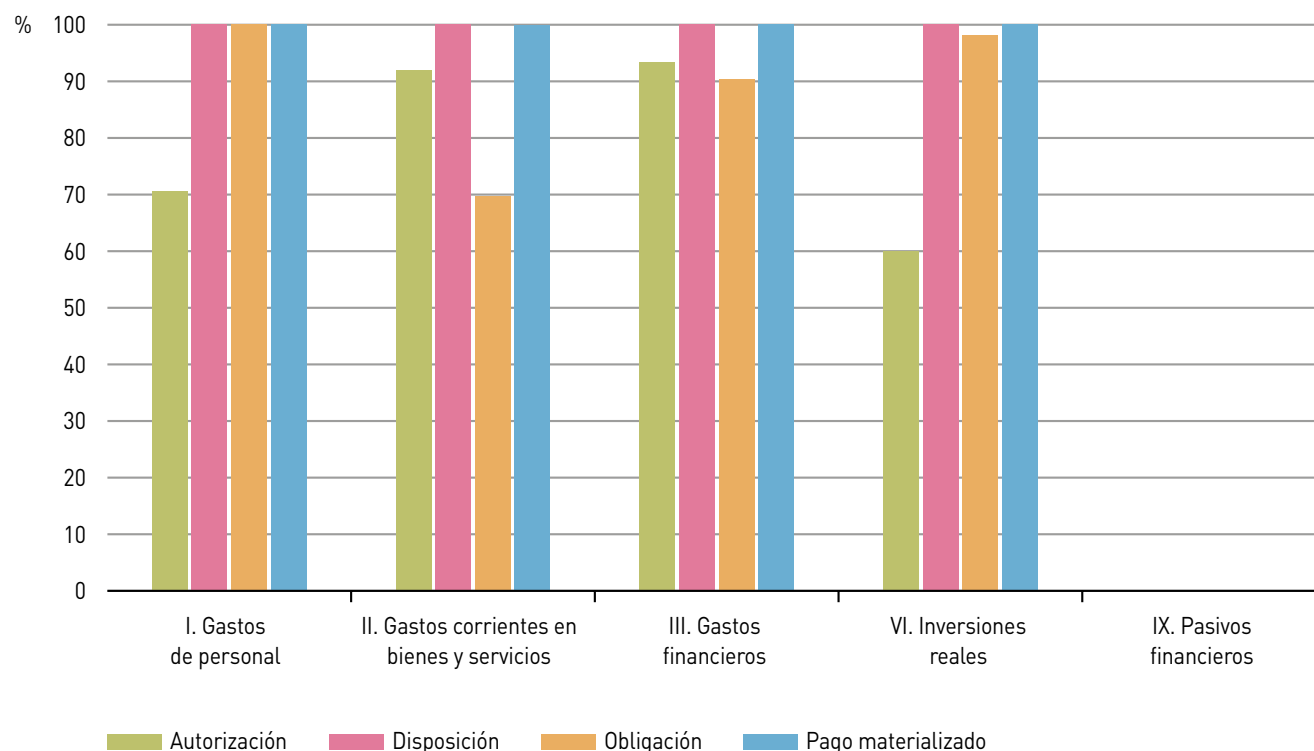
Fuente: IGJA. Elaboración propia

Cuadro 2. Porcentaje de ejecución del presupuesto de gastos respecto al crédito definitivo por capítulos (30/09/2023)

	Crédito autorizado	Crédito comprometido	Obligaciones reconocidas	Pagos materializados
I. Gastos de personal	70,61	70,61	70,61	70,61
II. Gastos corrientes en bienes y servicios	91,94	91,94	64,14	64,11
III. Gastos financieros	93,39	93,39	84,35	84,35
VI. Inversiones reales	60,00	60,00	58,84	58,84
IX. Pasivos financieros	-	-	-	-
TOTAL	84,92	84,92	65,24	65,22

Fuente: IGJA. Elaboración propia

Gráfico 1. Porcentaje de ejecución de cada fase de gestión del presupuesto de gastos sobre la fase anterior. Análisis por capítulos (30/09/2023)



Fuente: IGJA. Elaboración propia

Cuadro 3. Liquidación del presupuesto de gastos por servicios (30/09/2023)

	Crédito definitivo	Crédito autorizado	Crédito comprometido	Obligaciones reconocidas	Pagos materializados
01. Servicios Centrales	9.459,35	8.032,83	8.032,83	6.171,43	6.169,34
TOTAL	9.459,35	8.032,83	8.032,83	6.171,43	6.169,34

Cifras en miles de euros

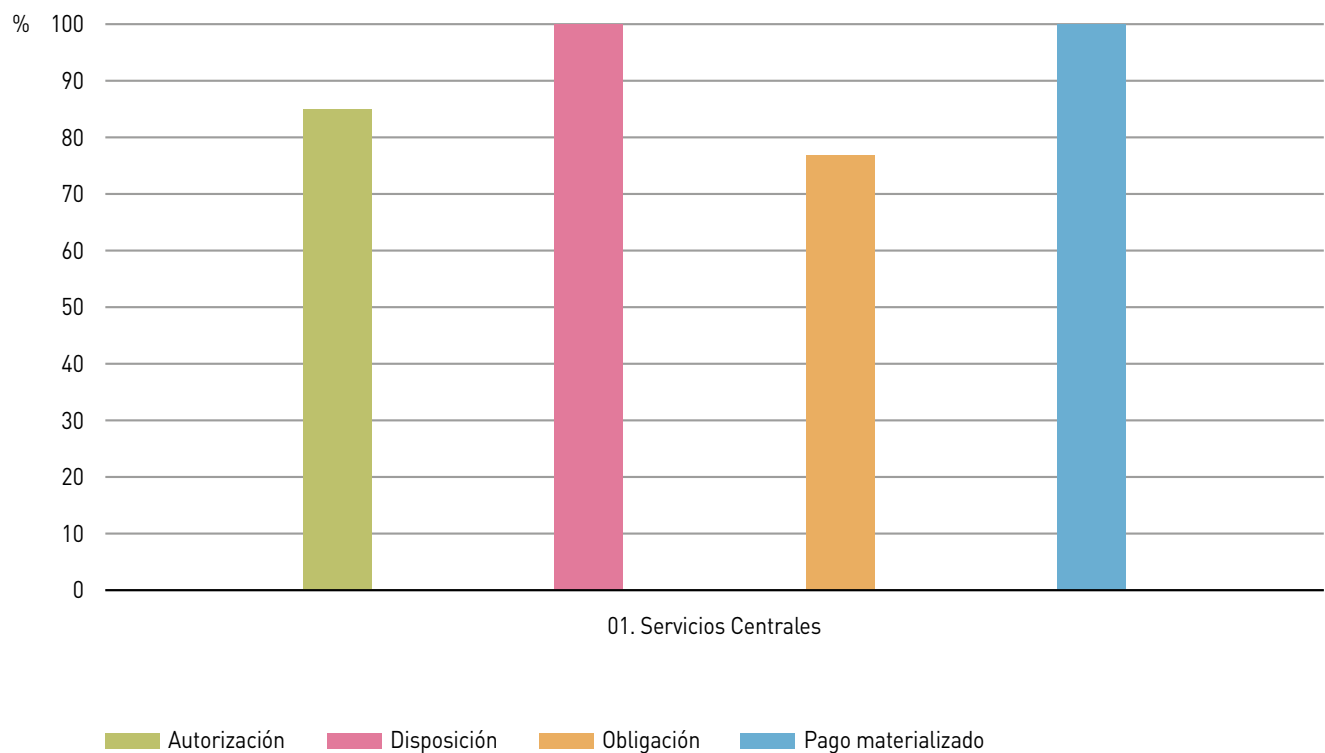
Fuente: IGJA. Elaboración propia

Cuadro 4. Porcentaje de ejecución del presupuesto de gastos respecto al crédito definitivo por servicios (30/09/2023)

	Crédito autorizado	Crédito comprometido	Obligaciones reconocidas	Pagos materializados
01. Servicios Centrales	84,92	84,92	65,24	65,22
TOTAL	84,92	84,92	65,24	65,22

Fuente: IGJA. Elaboración propia

Gráfico 2. Porcentaje de ejecución de cada fase de gestión del presupuesto de gastos sobre la fase anterior. Análisis por servicios (30/09/2023)



Fuente: IGJA. Elaboración propia

Cuadro 5. Liquidación del presupuesto de gastos por programas (30/09/2023)

	Crédito definitivo	Crédito autorizado	Crédito comprometido	Obligaciones reconocidas	Pagos materializados
54C. Innovación y evaluación educativa	9.459,35	8.032,83	8.032,83	6.171,43	6.169,34
TOTAL	9.459,35	8.032,83	8.032,83	6.171,43	6.169,34

Cifras en miles de euros

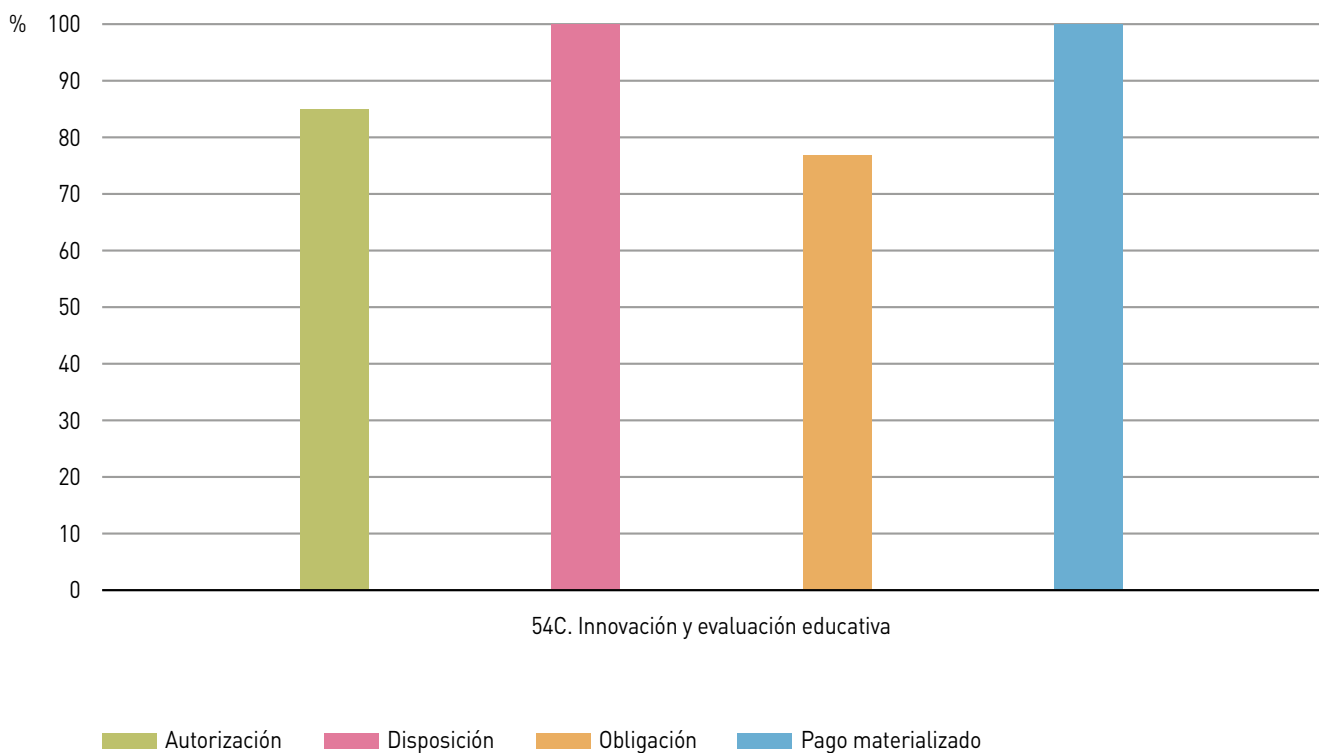
Fuente: IGJA. Elaboración propia

Cuadro 6. Porcentaje de ejecución del presupuesto de gastos respecto al crédito definitivo por programas (30/09/2023)

	Crédito autorizado	Crédito comprometido	Obligaciones reconocidas	Pagos materializados
54C. Innovación y evaluación educativa	84,92	84,92	65,24	65,22
TOTAL	84,92	84,92	65,24	65,22

Fuente: IGJA. Elaboración propia

Gráfico 3. Porcentaje de ejecución de cada fase de gestión del presupuesto de gastos sobre la fase anterior. Análisis por programas (30/09/2023)



Fuente: IGJA. Elaboración propia

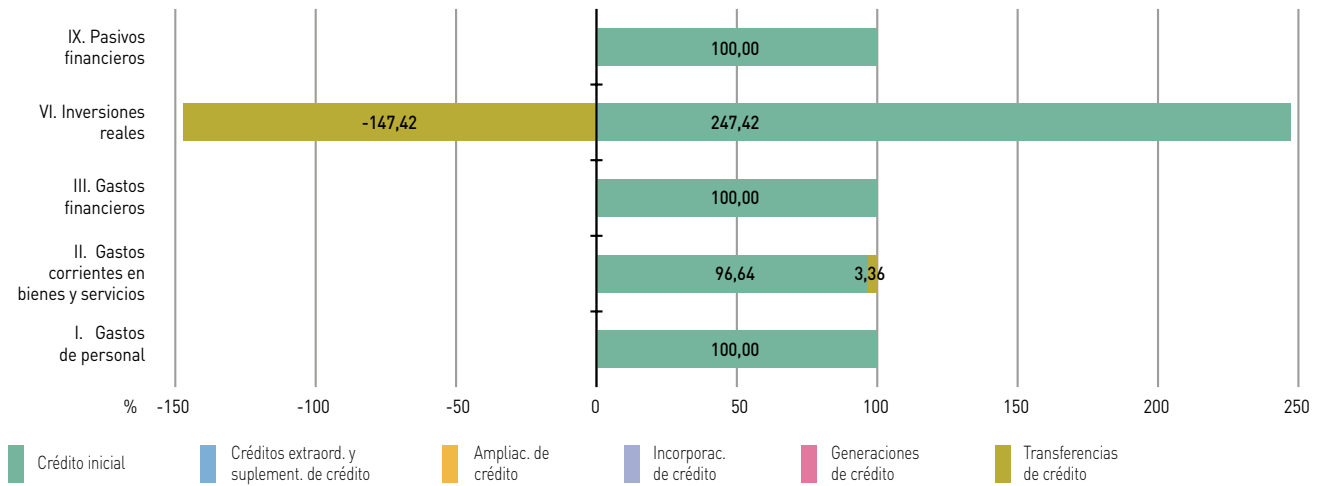
Cuadro 7. Modificaciones de créditos por capítulos (30/09/2023)

	Créditos extraord. y suplement. de crédito	Ampliac. de crédito	Incorporac. de crédito	Generaciones de créditos	Transferencias positivas	Transferencias negativas
I. Gastos de personal	-	-	-	-	-	-
II. Gastos corrientes en bienes y servicios	-	-	-	-	411,39	-186,73
III. Gastos financieros	-	-	-	-	-	-
VI. Inversiones reales	-	-	-	-	-	-224,66
IX. Pasivos financieros	-	-	-	-	-	-
TOTAL	-	-	-	-	411,39	-411,39

Cifras en miles de euros

Fuente: IGJA. Elaboración propia

Gráfico 4. Composición del crédito definitivo por capítulos (30/09/2023)



Fuente: IGJA. Elaboración propia

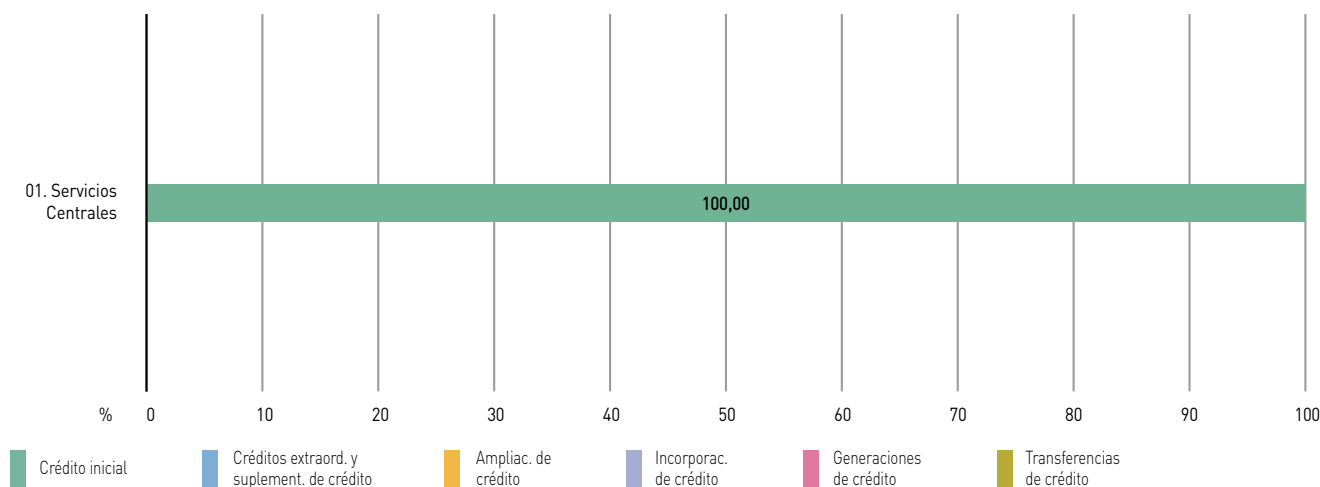
Cuadro 8. Modificaciones de créditos por servicios (30/09/2023)

	Créditos extraord. y suplement. de crédito	Ampliac. de crédito	Incorporac. de crédito	Generaciones de créditos	Transferencias positivas	Transferencias negativas
01. Servicios Centrales	-	-	-	-	411,39	-411,39
TOTAL	-	-	-	-	411,39	-411,39

Cifras en miles de euros

Fuente: IGJA. Elaboración propia

Gráfico 5. Composición del crédito definitivo por servicios (30/09/2023)



Fuente: IGJA. Elaboración propia

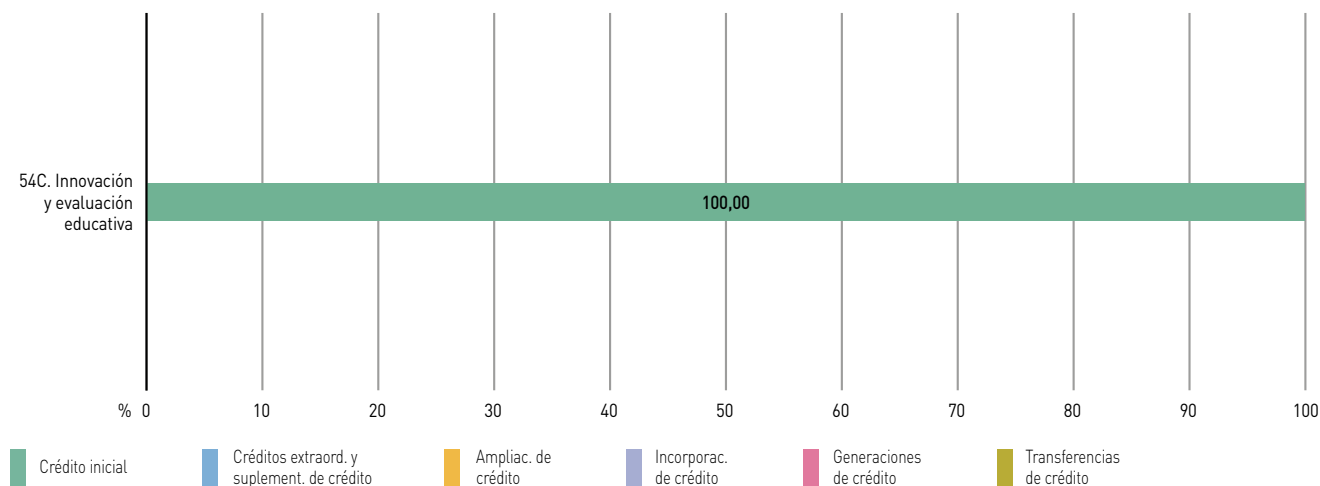
Cuadro 9. Modificaciones de créditos por programas (30/09/2023)

	Créditos extraord. y suplement. de crédito	Ampliac. de crédito	Incorporac. de crédito	Generaciones de créditos	Transferencias positivas	Transferencias negativas
54C. Innovación y evaluación educativa	-	-	-	-	411,39	-411,39
TOTAL	-	-	-	-	411,39	-411,39

Cifras en miles de euros

Fuente: IGJA. Elaboración propia

Gráfico 6. Composición del crédito definitivo por programas (30/09/2023)



Fuente: IGJA. Elaboración propia

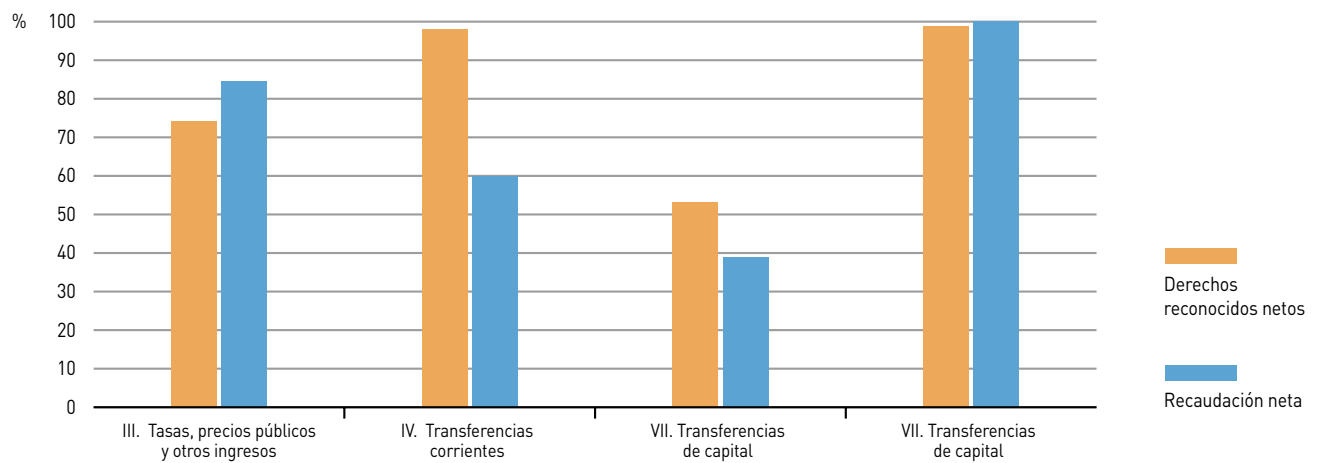
Cuadro 10. Liquidación del presupuesto de ingresos por capítulos (30/09/2023)

	Previsión definitiva	Derechos reconocidos netos	Recaudación neta	Derechos pendientes de cobro
III. Tasas, precios públicos y otros ingresos	4.518,92	3.355,86	2.836,18	519,69
IV. Transferencias corrientes	4.259,89	4.181,18	2.502,47	1.678,70
V. Ingresos patrimoniales	444,92	236,06	91,55	144,51
VII. Transferencias de capital	235,62	232,88	232,88	-
TOTAL	9.459,35	8.005,98	5.663,08	2.342,90

Cifras en miles de euros

Fuente: IGJA. Elaboración propia

Gráfico 7. Porcentaje de liquidación del presupuesto de ingresos por capítulos (30/09/2023)



Fuente: IGJA. Elaboración propia

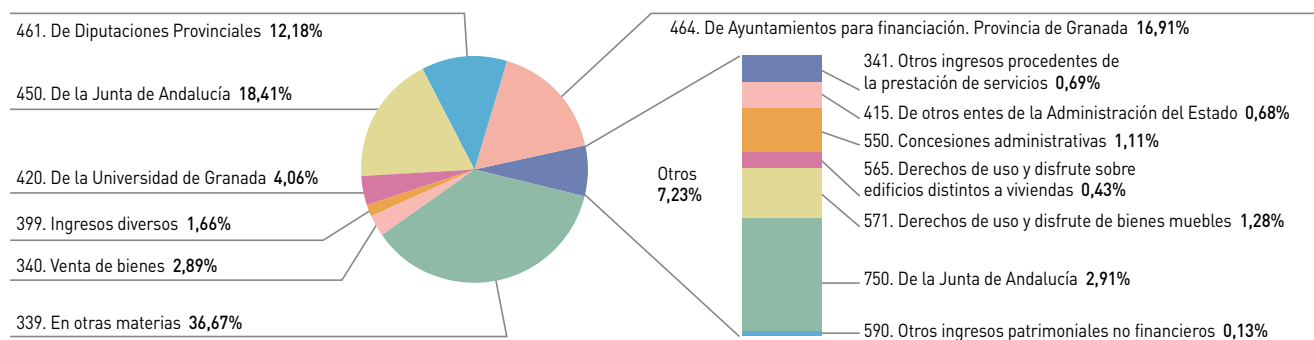
Cuadro 11. Liquidación del presupuesto de ingresos por conceptos (30/09/2023)

	Previsión definitiva	Derechos reconocidos netos	Recaudación neta	Derechos pendientes de cobro
339. En otras materias	3.680,00	2.935,53	2.489,06	446,47
340. Venta de bienes	577,00	231,60	158,89	72,72
341. Otros ingresos procedentes de la prestación de servicios	114,00	55,63	55,13	0,50
399. Ingresos diversos	147,92	133,10	133,10	-
415. De otros entes de la Administración del Estado	54,15	54,15	54,15	-
420. De la Universidad de Granada	324,91	324,91	-	324,91
450. De la Junta de Andalucía	2.039,67	1.473,59	1.473,59	-
461. De Diputaciones Provinciales	487,37	974,73	974,73	-
464. De Ayuntamientos para financiación. Provincia de Granada	1.353,79	1.353,79	-	1.353,79
520. Intereses de cuentas bancarias	-	0,11	-	0,11
550. Concesiones administrativas	136,92	88,91	36,96	51,95
565. Derechos de uso y disfrute sobre edificios distintos a viviendas	48,00	34,57	13,89	20,69
571. Derechos de uso y disfrute de bienes muebles	260,00	102,41	30,65	71,76
590. Otros ingresos patrimoniales no financieros	-	10,06	10,06	-
750. De la Junta de Andalucía	235,62	232,88	232,88	-
TOTAL	9.459,35	8.005,98	5.663,08	2.342,90

Cifras en miles de euros

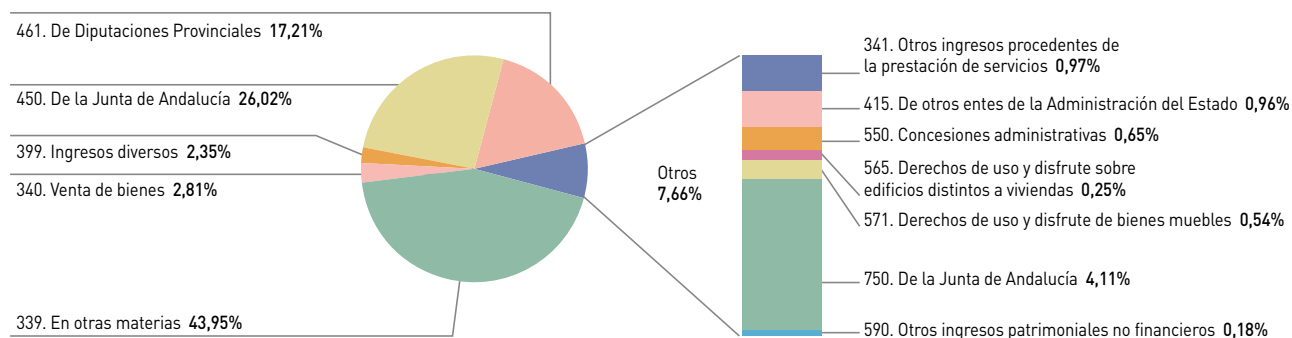
Fuente: IGJA. Elaboración propia

Gráfico 8. Derechos reconocidos netos por conceptos (30/09/2023)



Fuente: IGJA. Elaboración propia

Gráfico 9. Recaudación neta por conceptos (30/09/2023)



Fuente: IGJA. Elaboración propia

Consortio Sanitario Público del Aljarafe

**Avance de Liquidación del Presupuesto
Comunidad Autónoma de Andalucía**

Ejercicio 2023

Cuadro 1. Liquidación del presupuesto de gastos por capítulos (30/09/2023)

	Crédito definitivo	Crédito autorizado	Crédito comprometido	Obligaciones reconocidas	Pagos materializados
IV. Transferencias corrientes	67.582,46	50.686,84	50.686,84	50.686,84	45.054,97
TOTAL	67.582,46	50.686,84	50.686,84	50.686,84	45.054,97

Cifras en miles de euros

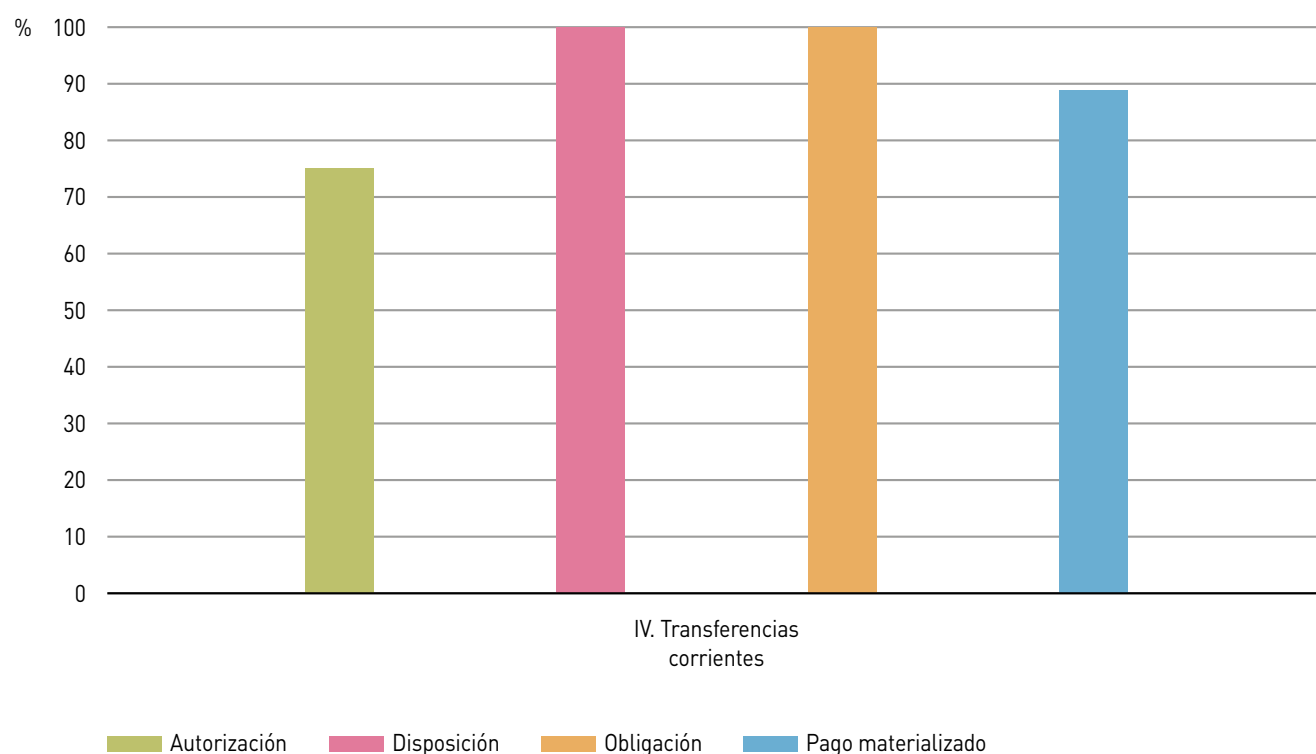
Fuente: IGJA. Elaboración propia

Cuadro 2. Porcentaje de ejecución del presupuesto de gastos respecto al crédito definitivo por capítulos (30/09/2023)

	Crédito autorizado	Crédito comprometido	Obligaciones reconocidas	Pagos materializados
IV. Transferencias corrientes	75,00	75,00	75,00	66,67
TOTAL	75,00	75,00	75,00	66,67

Fuente: IGJA. Elaboración propia

Gráfico 1. Porcentaje de ejecución de cada fase de gestión del presupuesto de gastos sobre la fase anterior. Análisis por capítulos (30/09/2023)



Fuente: IGJA. Elaboración propia

Cuadro 3. Liquidación del presupuesto de gastos por servicios (30/09/2023)

	Crédito definitivo	Crédito autorizado	Crédito comprometido	Obligaciones reconocidas	Pagos materializados
01. Servicios Centrales	67.582,46	50.686,84	50.686,84	50.686,84	45.054,97
TOTAL	67.582,46	50.686,84	50.686,84	50.686,84	45.054,97

Cifras en miles de euros

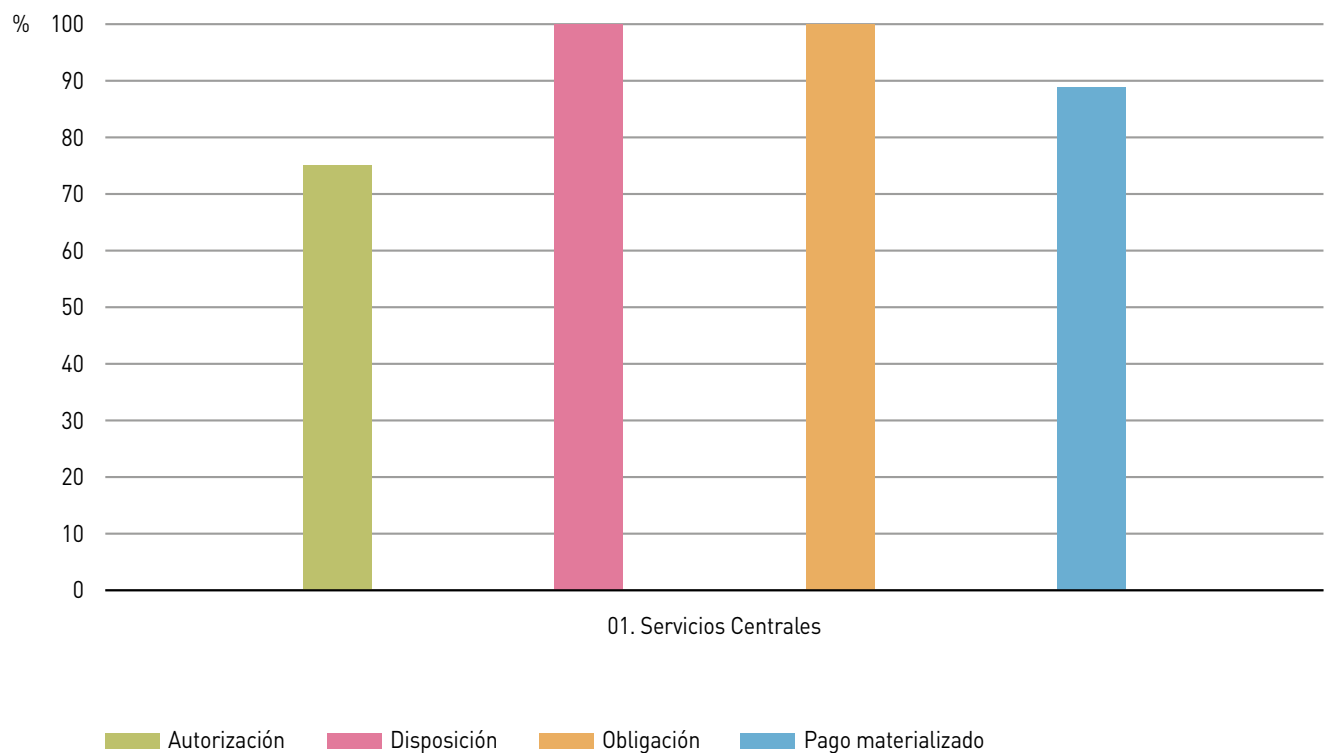
Fuente: IGJA. Elaboración propia

Cuadro 4. Porcentaje de ejecución del presupuesto de gastos respecto al crédito definitivo por servicios (30/09/2023)

	Crédito autorizado	Crédito comprometido	Obligaciones reconocidas	Pagos materializados
01. Servicios Centrales	75,00	75,00	75,00	66,67
TOTAL	75,00	75,00	75,00	66,67

Fuente: IGJA. Elaboración propia

Gráfico 2. Porcentaje de ejecución de cada fase de gestión del presupuesto de gastos sobre la fase anterior. Análisis por servicios (30/09/2023)



Fuente: IGJA. Elaboración propia

Cuadro 5. Liquidación del presupuesto de gastos por programas (30/09/2023)

	Crédito definitivo	Crédito autorizado	Crédito comprometido	Obligaciones reconocidas	Pagos materializados
41C. Atención sanitaria	67.582,46	50.686,84	50.686,84	50.686,84	45.054,97
TOTAL	67.582,46	50.686,84	50.686,84	50.686,84	45.054,97

Cifras en miles de euros

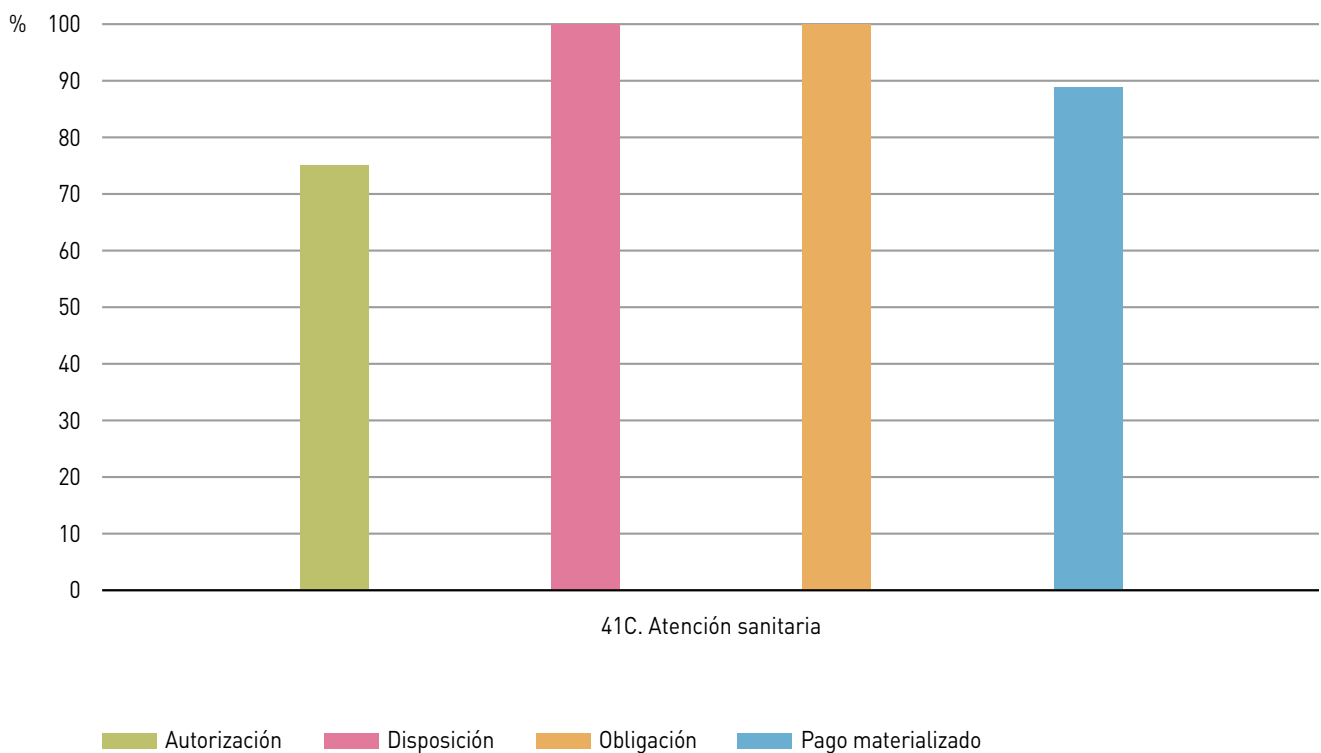
Fuente: IGJA. Elaboración propia

Cuadro 6. Porcentaje de ejecución del presupuesto de gastos respecto al crédito definitivo por programas (30/09/2023)

	Crédito autorizado	Crédito comprometido	Obligaciones reconocidas	Pagos materializados
41C. Atención sanitaria	75,00	75,00	75,00	66,67
TOTAL	75,00	75,00	75,00	66,67

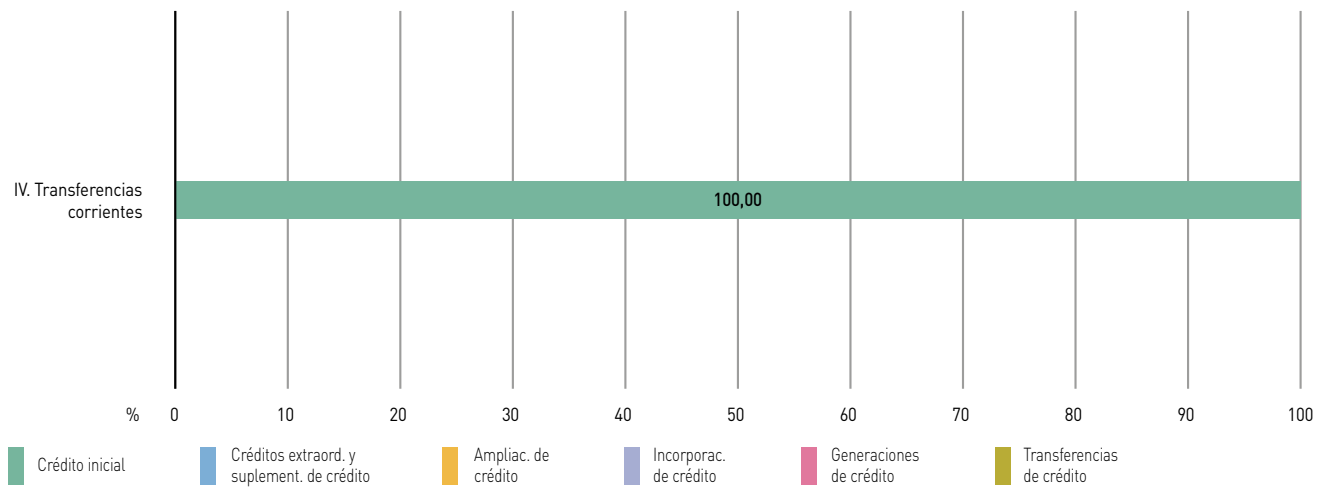
Fuente: IGJA. Elaboración propia

Gráfico 3. Porcentaje de ejecución de cada fase de gestión del presupuesto de gastos sobre la fase anterior. Análisis por programas (30/09/2023)



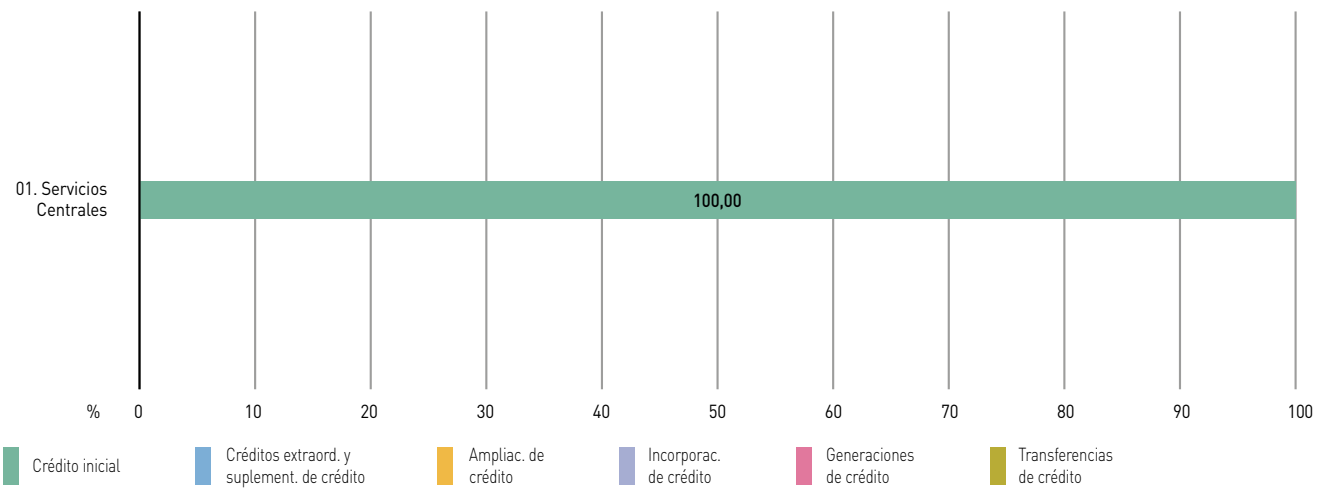
Fuente: IGJA. Elaboración propia

Gráfico 4. Composición del crédito definitivo por capítulos (30/09/2023)



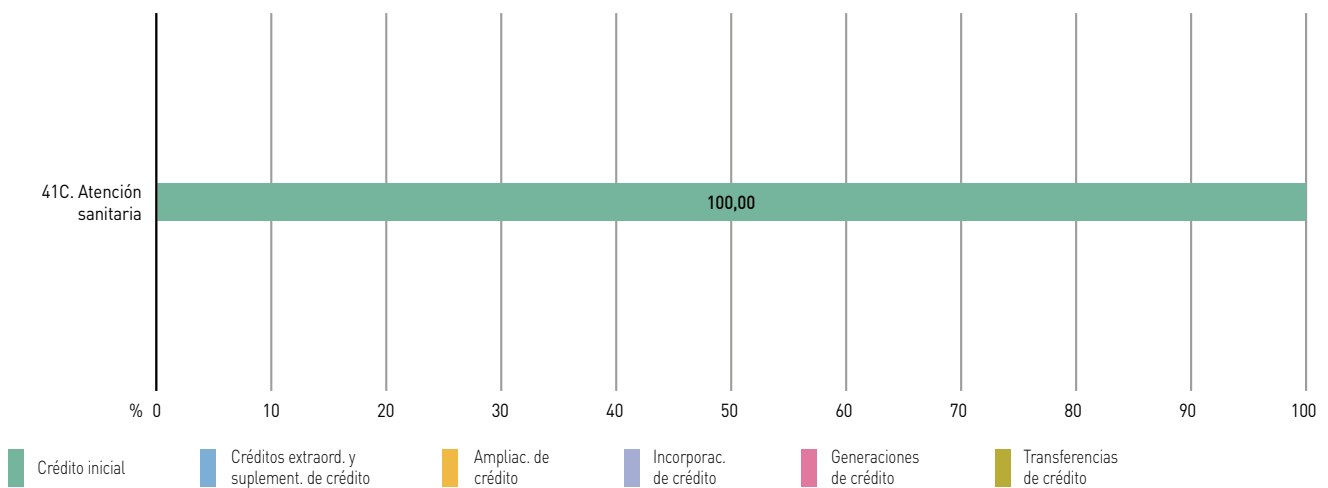
Fuente: IGJA. Elaboración propia

Gráfico 5. Composición del crédito definitivo por servicios (30/09/2023)



Fuente: IGJA. Elaboración propia

Gráfico 6. Composición del crédito definitivo por programas (30/09/2023)



Fuente: IGJA. Elaboración propia

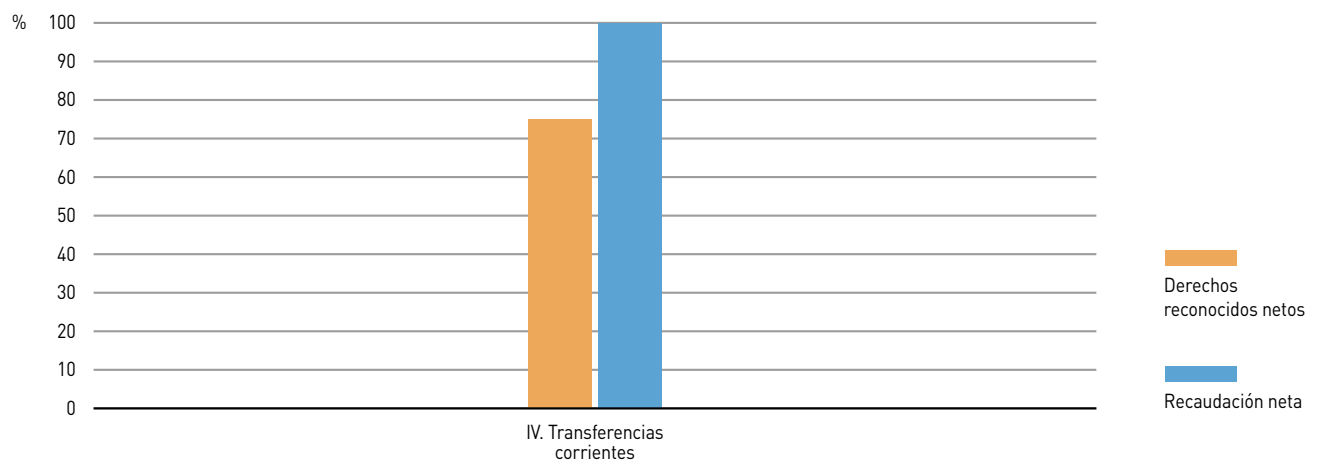
Cuadro 10. Liquidación del presupuesto de ingresos por capítulos (30/09/2023)

	Previsión definitiva	Derechos reconocidos netos	Recaudación neta	Derechos pendientes de cobro
IV. Transferencias corrientes	67.582,46	50.686,84	50.686,84	-
TOTAL	67.582,46	50.686,84	50.686,84	-

Cifras en miles de euros

Fuente: IGJA. Elaboración propia

Gráfico 7. Porcentaje de liquidación del presupuesto de ingresos por capítulos (30/09/2023)



Fuente: IGJA. Elaboración propia

Cuadro 11. Liquidación del presupuesto de ingresos por conceptos (30/09/2023)

	Previsión definitiva	Derechos reconocidos netos	Recaudación neta	Derechos pendientes de cobro
450. De la Junta de Andalucía	67.582,46	50.686,84	50.686,84	-
TOTAL	67.582,46	50.686,84	50.686,84	-

Cifras en miles de euros

Fuente: IGJA. Elaboración propia

Gráfico 8. Derechos reconocidos netos por conceptos (30/09/2023)



Fuente: IGJA. Elaboración propia

Gráfico 9. Recaudación neta por conceptos (30/09/2023)



Fuente: IGJA. Elaboración propia

Consorcio de Transporte Metropolitano de la Costa de Huelva

**Avance de Liquidación del Presupuesto
Comunidad Autónoma de Andalucía**

Ejercicio 2023

Cuadro 1. Liquidación del presupuesto de gastos por capítulos (30/09/2023)

	Crédito definitivo	Crédito autorizado	Crédito comprometido	Obligaciones reconocidas	Pagos materializados
I. Gastos de personal	273,19	184,22	184,22	184,22	184,22
II. Gastos corrientes en bienes y servicios	208,34	157,10	132,17	74,41	72,43
IV. Transferencias corrientes	3.156,47	1.450,42	1.450,42	1.450,42	1.450,42
VI. Inversiones reales	146,49	95,51	65,51	-	-
VII. Transferencias de capital	50,00	-	-	-	-
TOTAL	3.834,48	1.887,25	1.832,33	1.709,05	1.707,07

Cifras en miles de euros

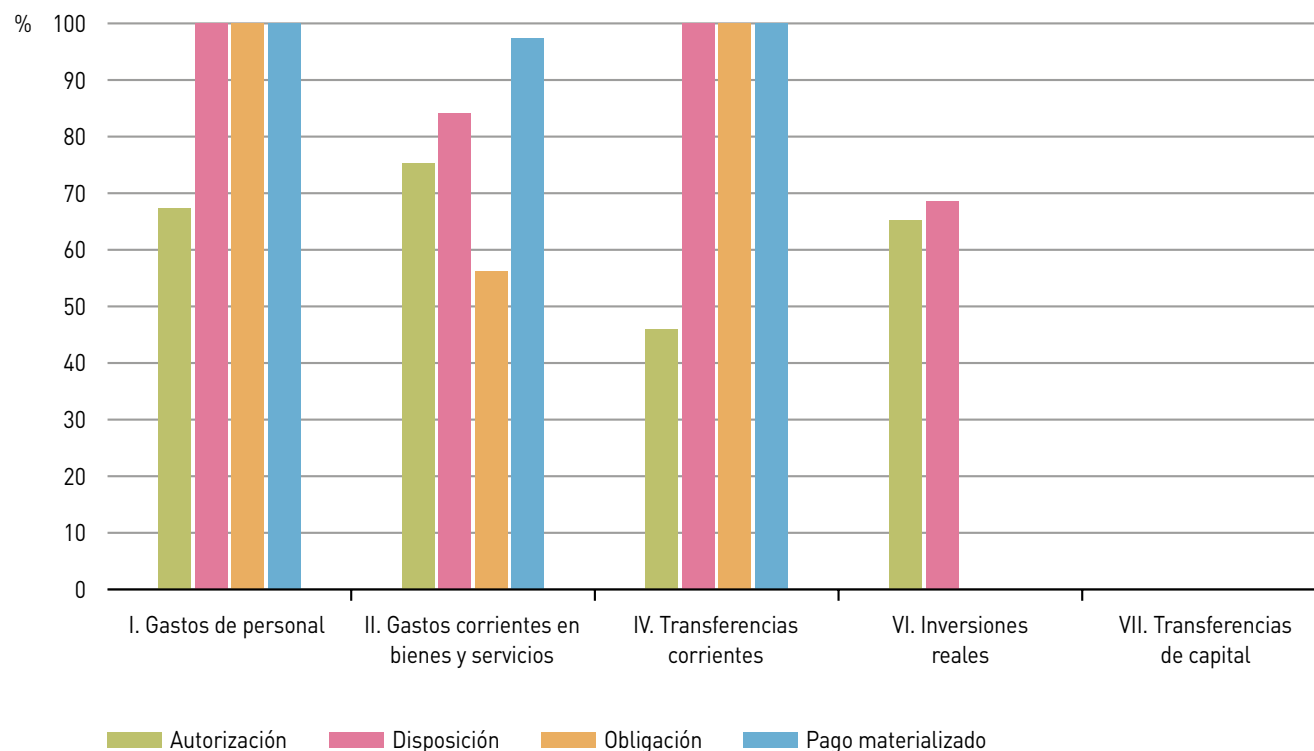
Fuente: IGJA. Elaboración propia

Cuadro 2. Porcentaje de ejecución del presupuesto de gastos respecto al crédito definitivo por capítulos (30/09/2023)

	Crédito autorizado	Crédito comprometido	Obligaciones reconocidas	Pagos materializados
I. Gastos de personal	67,43	67,43	67,43	67,43
II. Gastos corrientes en bienes y servicios	75,40	63,44	35,72	34,76
IV. Transferencias corrientes	45,95	45,95	45,95	45,95
VI. Inversiones reales	65,20	44,72	-	-
VII. Transferencias de capital	-	-	-	-
TOTAL	49,22	47,79	44,57	44,52

Fuente: IGJA. Elaboración propia

Gráfico 1. Porcentaje de ejecución de cada fase de gestión del presupuesto de gastos sobre la fase anterior. Análisis por capítulos (30/09/2023)



Fuente: IGJA. Elaboración propia

Cuadro 3. Liquidación del presupuesto de gastos por servicios (30/09/2023)

	Crédito definitivo	Crédito autorizado	Crédito comprometido	Obligaciones reconocidas	Pagos materializados
01. Servicios Centrales	3.319,38	1.887,25	1.832,33	1.709,05	1.707,07
18. Gastos financiados con ingresos finalistas	515,11	-	-	-	-
TOTAL	3.834,48	1.887,25	1.832,33	1.709,05	1.707,07

Cifras en miles de euros

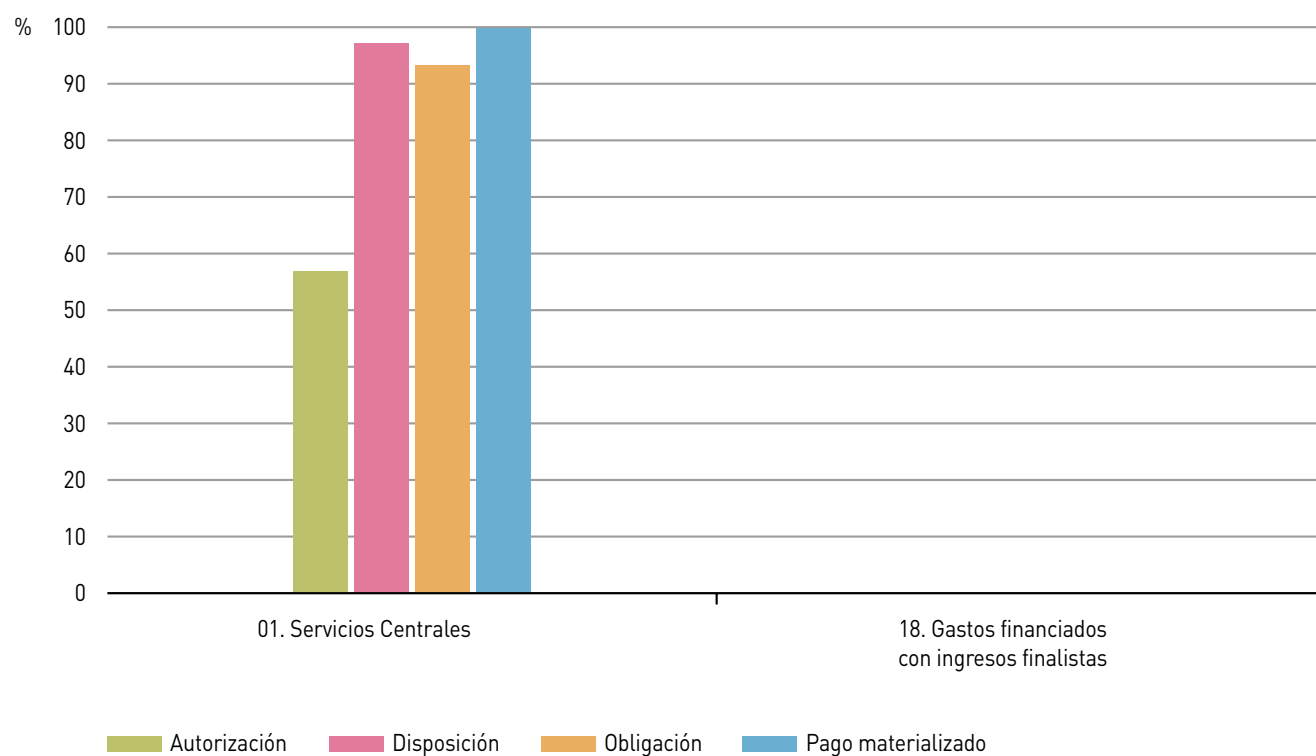
Fuente: IGJA. Elaboración propia

Cuadro 4. Porcentaje de ejecución del presupuesto de gastos respecto al crédito definitivo por servicios (30/09/2023)

	Crédito autorizado	Crédito comprometido	Obligaciones reconocidas	Pagos materializados
01. Servicios Centrales	56,86	55,20	51,49	51,43
18. Gastos financiados con ingresos finalistas	-	-	-	-
TOTAL	49,22	47,79	44,57	44,52

Fuente: IGJA. Elaboración propia

Gráfico 2. Porcentaje de ejecución de cada fase de gestión del presupuesto de gastos sobre la fase anterior. Análisis por servicios (30/09/2023)



Fuente: IGJA. Elaboración propia

Cuadro 5. Liquidación del presupuesto de gastos por programas (30/09/2023)

	Crédito definitivo	Crédito autorizado	Crédito comprometido	Obligaciones reconocidas	Pagos materializados
51B. Movilidad, infraestructuras viarias y de transportes	3.834,48	1.887,25	1.832,33	1.709,05	1.707,07
TOTAL	3.834,48	1.887,25	1.832,33	1.709,05	1.707,07

Cifras en miles de euros

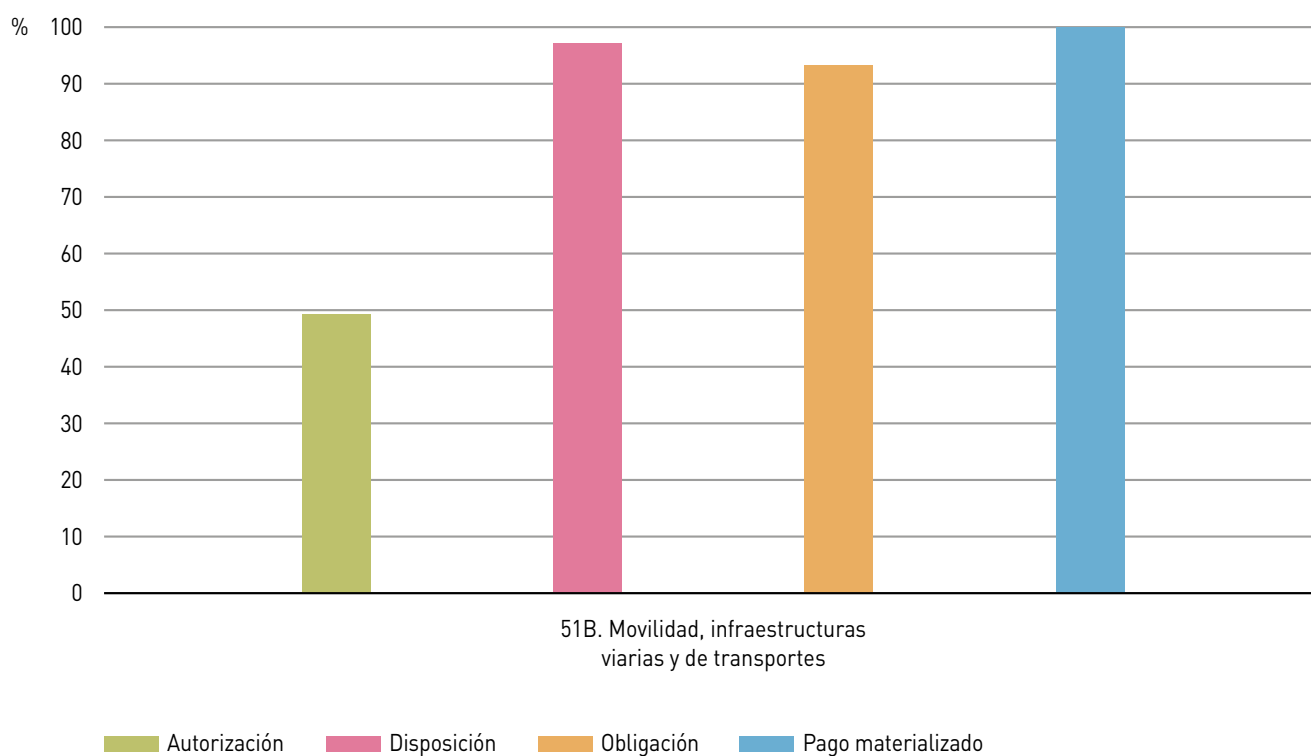
Fuente: IGJA. Elaboración propia

Cuadro 6. Porcentaje de ejecución del presupuesto de gastos respecto al crédito definitivo por programas (30/09/2023)

	Crédito autorizado	Crédito comprometido	Obligaciones reconocidas	Pagos materializados
51B. Movilidad, infraestructuras viarias y de transportes	49,22	47,79	44,57	44,52
TOTAL	49,22	47,79	44,57	44,52

Fuente: IGJA. Elaboración propia

Gráfico 3. Porcentaje de ejecución de cada fase de gestión del presupuesto de gastos sobre la fase anterior. Análisis por programas (30/09/2023)



Fuente: IGJA. Elaboración propia

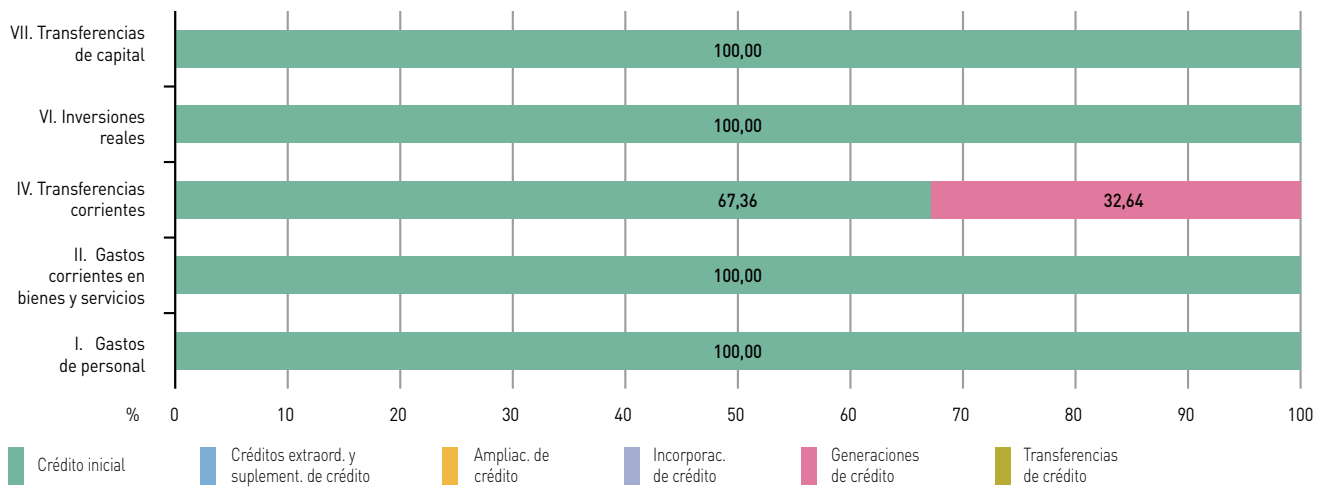
Cuadro 7. Modificaciones de créditos por capítulos (30/09/2023)

	Créditos extraord. y suplement. de crédito	Ampliac. de crédito	Incorporac. de crédito	Generaciones de créditos	Transferencias positivas	Transferencias negativas
I. Gastos de personal	-	-	-	-	-	-
II. Gastos corrientes en bienes y servicios	-	-	-	-	9,43	-9,43
IV. Transferencias corrientes	-	-	-	1.030,22	-	-
VI. Inversiones reales	-	-	-	-	-	-
VII. Transferencias de capital	-	-	-	-	-	-
TOTAL	-	-	-	1.030,22	9,43	-9,43

Cifras en miles de euros

Fuente: IGJA. Elaboración propia

Gráfico 4. Composición del crédito definitivo por capítulos (30/09/2023)



Fuente: IGJA. Elaboración propia

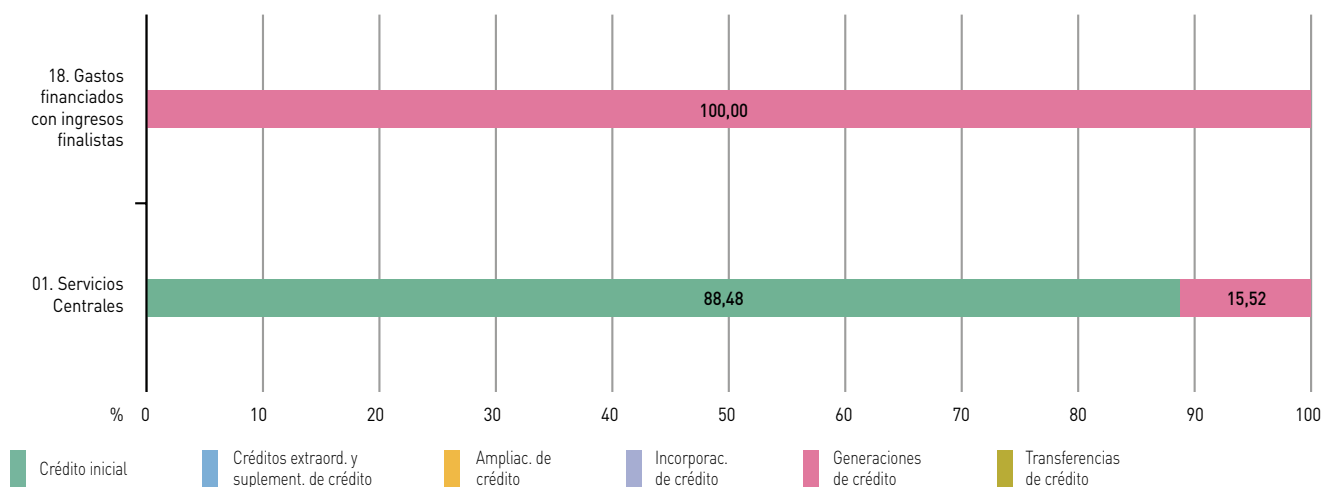
Cuadro 8. Modificaciones de créditos por servicios (30/09/2023)

	Créditos extraord. y suplement. de crédito	Ampliac. de crédito	Incorporac. de crédito	Generaciones de créditos	Transferencias positivas	Transferencias negativas
01. Servicios Centrales	-	-	-	515,11	9,43	-9,43
18. Gastos financiados con ingresos finalistas	-	-	-	515,11	-	-
TOTAL	-	-	-	1.030,22	9,43	-9,43

Cifras en miles de euros

Fuente: IGJA. Elaboración propia

Gráfico 5. Composición del crédito definitivo por servicios (30/09/2023)



Fuente: IGJA. Elaboración propia

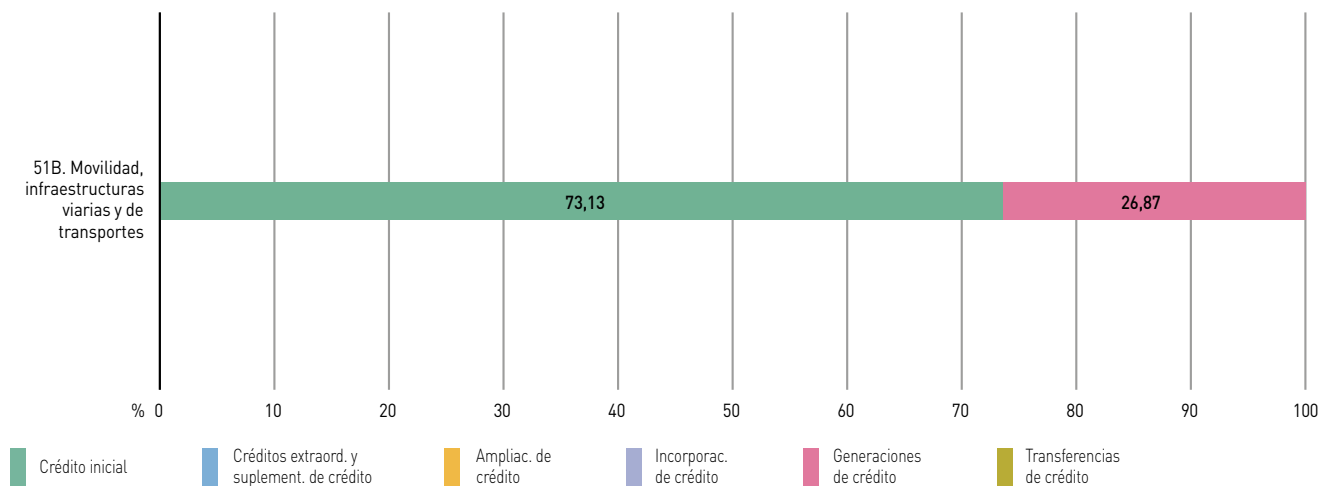
Cuadro 9. Modificaciones de créditos por programas (30/09/2023)

	Créditos extraord. y suplement. de crédito	Ampliac. de crédito	Incorporac. de crédito	Generaciones de créditos	Transferencias positivas	Transferencias negativas
51B. Movilidad, infraestructuras viarias y de transportes	-	-	-	1.030,22	9,43	-9,43
TOTAL	-	-	-	1.030,22	9,43	-9,43

Cifras en miles de euros

Fuente: IGJA. Elaboración propia

Gráfico 6. Composición del crédito definitivo por programas (30/09/2023)



Fuente: IGJA. Elaboración propia

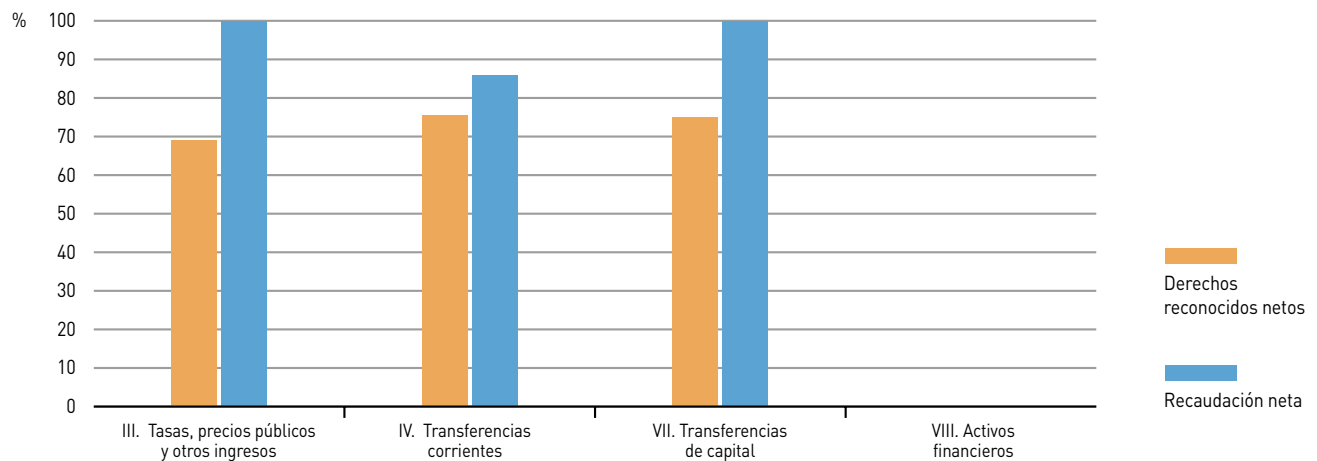
Cuadro 10. Liquidación del presupuesto de ingresos por capítulos (30/09/2023)

	Previsión definitiva	Derechos reconocidos netos	Recaudación neta	Derechos pendientes de cobro
III. Tasas, precios públicos y otros ingresos	1.016,70	702,74	702,74	-
IV. Transferencias corrientes	2.106,18	1.591,07	1.366,18	224,90
VII. Transferencias de capital	196,49	147,37	147,37	-
VIII. Activos financieros	515,11	-	-	-
TOTAL	3.834,48	2.441,18	2.216,29	224,90

Cifras en miles de euros

Fuente: IGJA. Elaboración propia

Gráfico 7. Porcentaje de liquidación del presupuesto de ingresos por capítulos (30/09/2023)



Fuente: IGJA. Elaboración propia

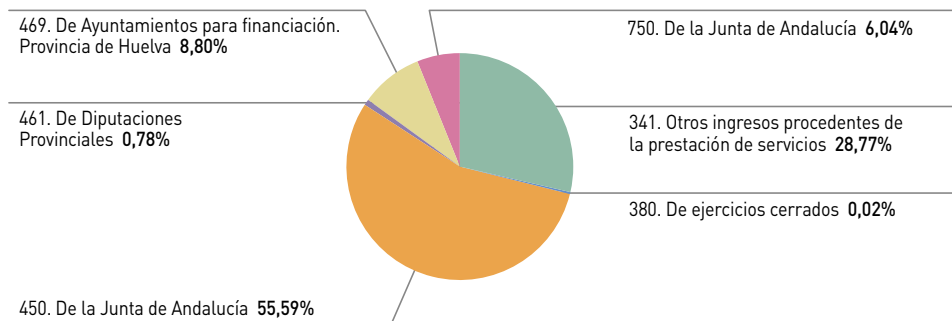
Cuadro 11. Liquidación del presupuesto de ingresos por conceptos (30/09/2023)

	Previsión definitiva	Derechos reconocidos netos	Recaudación neta	Derechos pendientes de cobro
341. Otros ingresos procedentes de la prestación de servicios	1.016,70	702,29	702,29	-
380. De ejercicios cerrados	-	0,42	0,42	-
399. Ingresos diversos	-	0,04	0,04	-
450. De la Junta de Andalucía	1.872,17	1.357,06	1.357,06	-
461. De Diputaciones Provinciales	19,10	19,10	-	19,10
469. De Ayuntamientos para financiación. Provincia de Huelva	214,91	214,91	9,11	205,80
750. De la Junta de Andalucía	196,49	147,37	147,37	-
871. Remanente de tesorería para gastos generales	515,11	-	-	-
TOTAL	3.834,48	2.441,18	2.216,29	224,90

Cifras en miles de euros

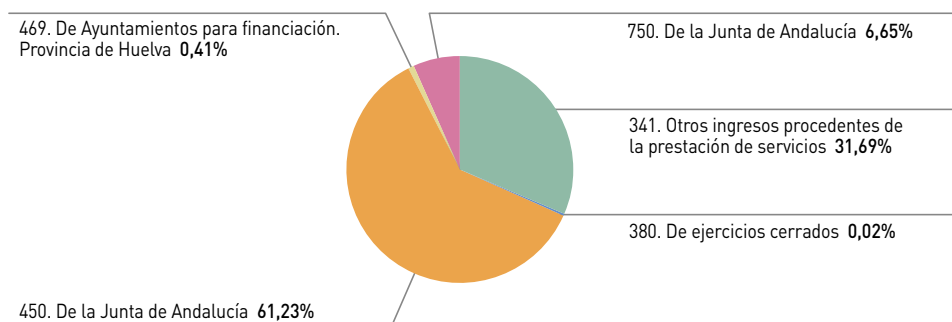
Fuente: IGJA. Elaboración propia

Gráfico 8. Derechos reconocidos netos por conceptos (30/09/2023)



Fuente: IGJA. Elaboración propia

Gráfico 9. Recaudación neta por conceptos (30/09/2023)



Fuente: IGJA. Elaboración propia

Consorcio de Transporte Metropolitano del área de Almería

**Avance de Liquidación del Presupuesto
Comunidad Autónoma de Andalucía**

Ejercicio 2023

Cuadro 1. Liquidación del presupuesto de gastos por capítulos (30/09/2023)

	Crédito definitivo	Crédito autorizado	Crédito comprometido	Obligaciones reconocidas	Pagos materializados
I. Gastos de personal	294,76	181,51	181,51	181,51	181,51
II. Gastos corrientes en bienes y servicios	152,73	140,31	140,06	95,84	95,53
IV. Transferencias corrientes	4.026,37	3.126,50	3.126,50	3.126,50	2.250,32
VI. Inversiones reales	221,15	218,97	218,97	116,58	116,58
TOTAL	4.695,01	3.667,29	3.667,04	3.520,42	2.643,94

Cifras en miles de euros

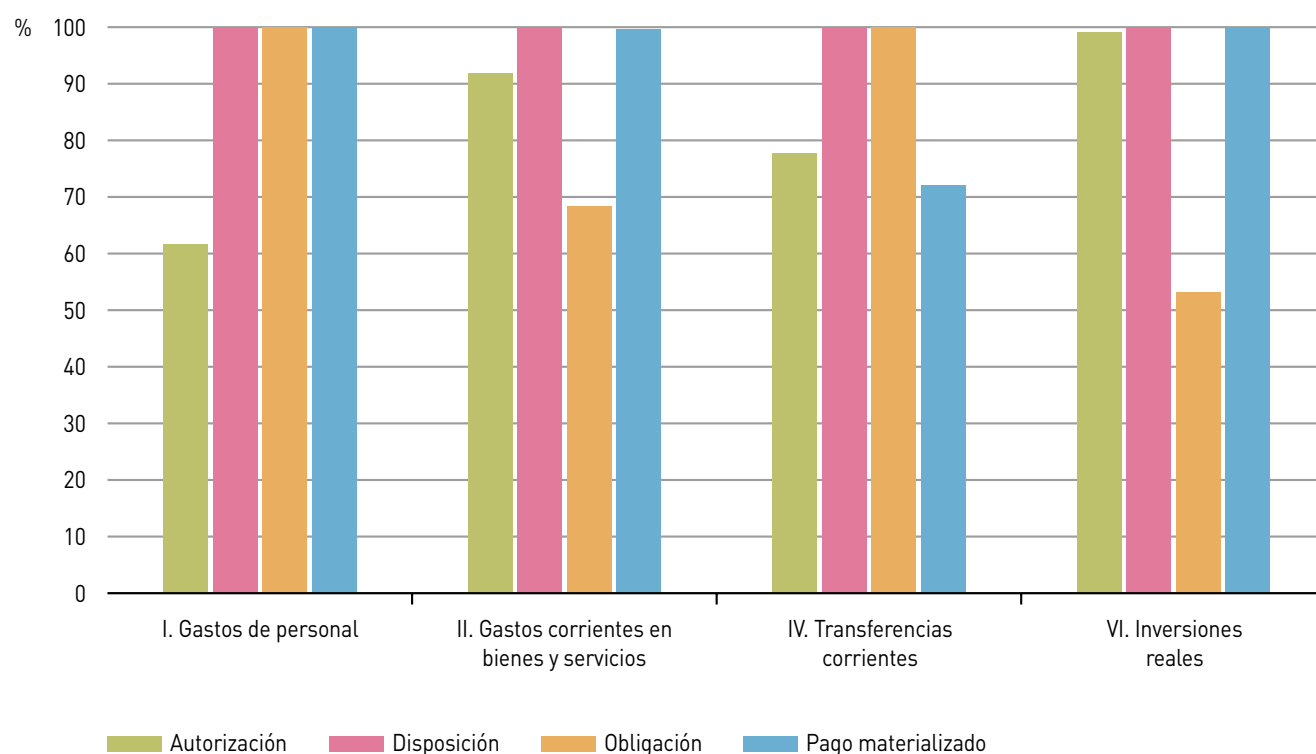
Fuente: IGJA. Elaboración propia

Cuadro 2. Porcentaje de ejecución del presupuesto de gastos respecto al crédito definitivo por capítulos (30/09/2023)

	Crédito autorizado	Crédito comprometido	Obligaciones reconocidas	Pagos materializados
I. Gastos de personal	61,58	61,58	61,58	61,58
II. Gastos corrientes en bienes y servicios	91,86	91,70	62,75	62,55
IV. Transferencias corrientes	77,65	77,65	77,65	55,89
VI. Inversiones reales	99,01	99,01	52,71	52,71
TOTAL	78,11	78,10	74,98	56,31

Fuente: IGJA. Elaboración propia

Gráfico 1. Porcentaje de ejecución de cada fase de gestión del presupuesto de gastos sobre la fase anterior. Análisis por capítulos (30/09/2023)



Fuente: IGJA. Elaboración propia

Cuadro 3. Liquidación del presupuesto de gastos por servicios (30/09/2023)

	Crédito definitivo	Crédito autorizado	Crédito comprometido	Obligaciones reconocidas	Pagos materializados
01. Servicios Centrales	3.638,91	3.386,72	3.386,47	3.239,85	2.643,94
18. Gastos financiados con ingresos finalistas	1.056,10	280,57	280,57	280,57	-
TOTAL	4.695,01	3.667,29	3.667,04	3.520,42	2.643,94

Cifras en miles de euros

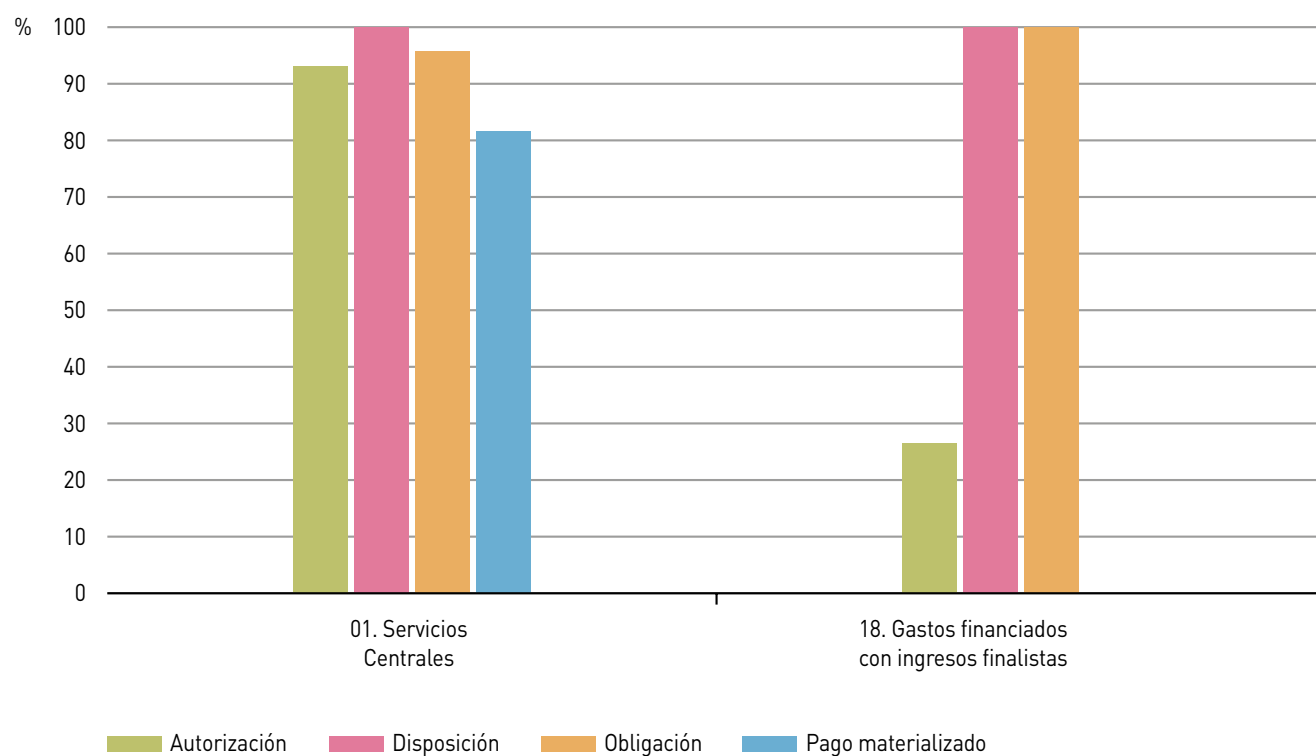
Fuente: IGJA. Elaboración propia

Cuadro 4. Porcentaje de ejecución del presupuesto de gastos respecto al crédito definitivo por servicios (30/09/2023)

	Crédito autorizado	Crédito comprometido	Obligaciones reconocidas	Pagos materializados
01. Servicios Centrales	93,07	93,06	89,03	72,66
18. Gastos financiados con ingresos finalistas	26,57	26,57	26,57	-
TOTAL	78,11	78,10	74,98	56,31

Fuente: IGJA. Elaboración propia

Gráfico 2. Porcentaje de ejecución de cada fase de gestión del presupuesto de gastos sobre la fase anterior. Análisis por servicios (30/09/2023)



Fuente: IGJA. Elaboración propia

Cuadro 5. Liquidación del presupuesto de gastos por programas (30/09/2023)

	Crédito definitivo	Crédito autorizado	Crédito comprometido	Obligaciones reconocidas	Pagos materializados
51B. Movilidad, infraestructuras viarias y de transportes	4.695,01	3.667,29	3.667,04	3.520,42	2.643,94
TOTAL	4.695,01	3.667,29	3.667,04	3.520,42	2.643,94

Cifras en miles de euros

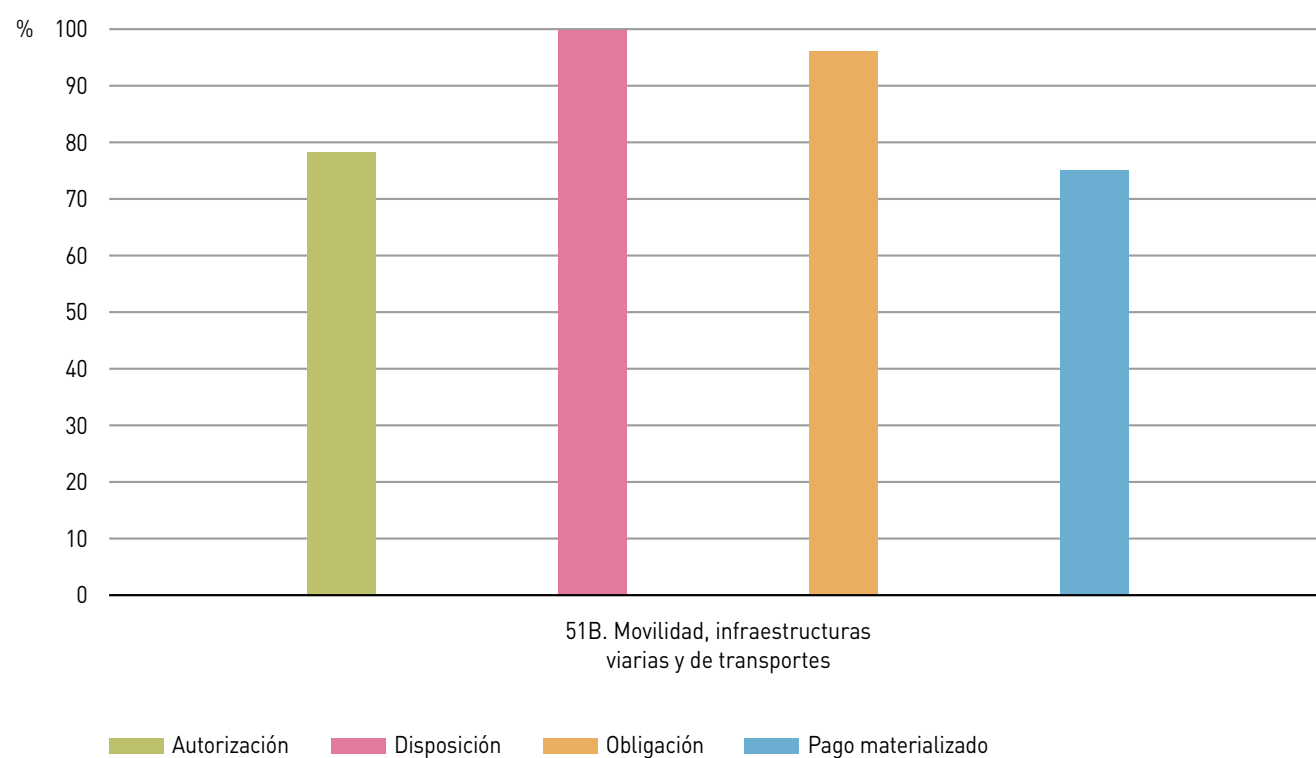
Fuente: IGJA. Elaboración propia

Cuadro 6. Porcentaje de ejecución del presupuesto de gastos respecto al crédito definitivo por programas (30/09/2023)

	Crédito autorizado	Crédito comprometido	Obligaciones reconocidas	Pagos materializados
51B. Movilidad, infraestructuras viarias y de transportes	78,11	78,10	74,98	56,31
TOTAL	78,11	78,10	74,98	56,31

Fuente: IGJA. Elaboración propia

Gráfico 3. Porcentaje de ejecución de cada fase de gestión del presupuesto de gastos sobre la fase anterior. Análisis por programas (30/09/2023)



Fuente: IGJA. Elaboración propia

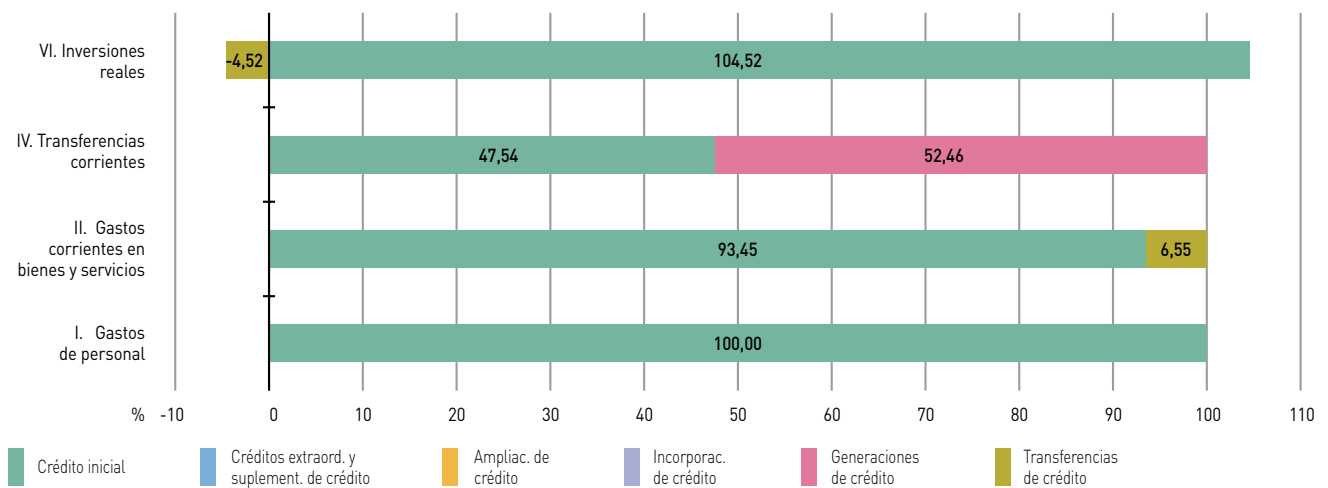
Cuadro 7. Modificaciones de créditos por capítulos (30/09/2023)

	Créditos extraord. y suplement. de crédito	Ampliac. de crédito	Incorporac. de crédito	Generaciones de créditos	Transferencias positivas	Transferencias negativas
I. Gastos de personal	-	-	-	-	-	-
II. Gastos corrientes en bienes y servicios	-	-	-	-	17,27	-7,27
IV. Transferencias corrientes	-	-	-	2.112,20	-	-
VI. Inversiones reales	-	-	-	-	-	-10,00
TOTAL	-	-	-	2.112,20	17,27	-17,27

Cifras en miles de euros

Fuente: IGJA. Elaboración propia

Gráfico 4. Composición del crédito definitivo por capítulos (30/09/2023)



Fuente: IGJA. Elaboración propia

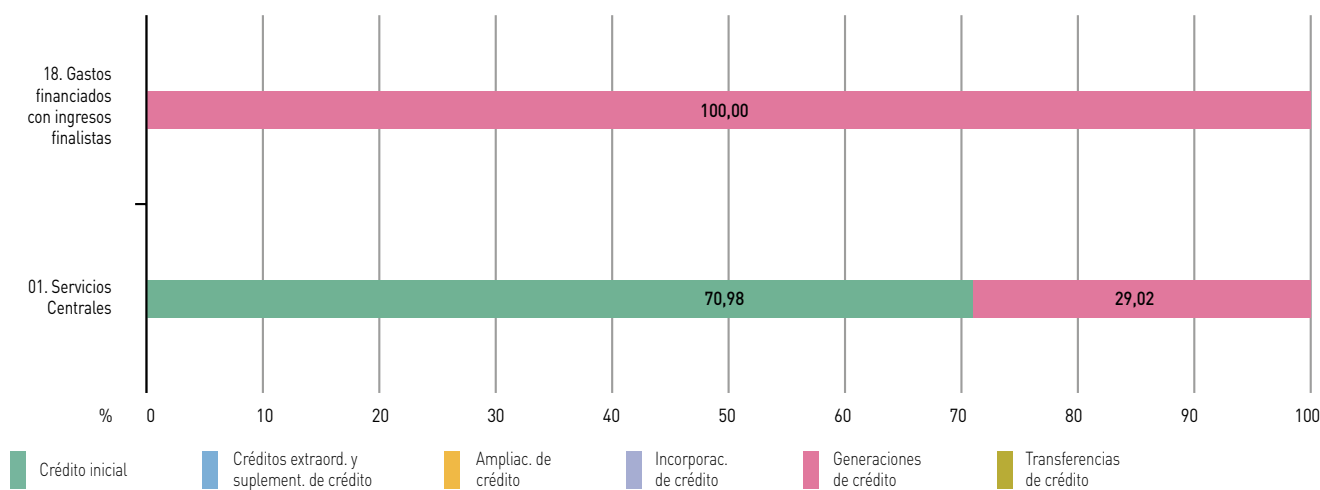
Cuadro 8. Modificaciones de créditos por servicios (30/09/2023)

	Créditos extraord. y suplement. de crédito	Ampliac. de crédito	Incorporac. de crédito	Generaciones de créditos	Transferencias positivas	Transferencias negativas
01. Servicios Centrales	-	-	-	1.056,10	17,27	-17,27
18. Gastos financiados con ingresos finalistas	-	-	-	1.056,10	-	-
TOTAL	-	-	-	2.112,20	17,27	-17,27

Cifras en miles de euros

Fuente: IGJA. Elaboración propia

Gráfico 5. Composición del crédito definitivo por servicios (30/09/2023)



Fuente: IGJA. Elaboración propia

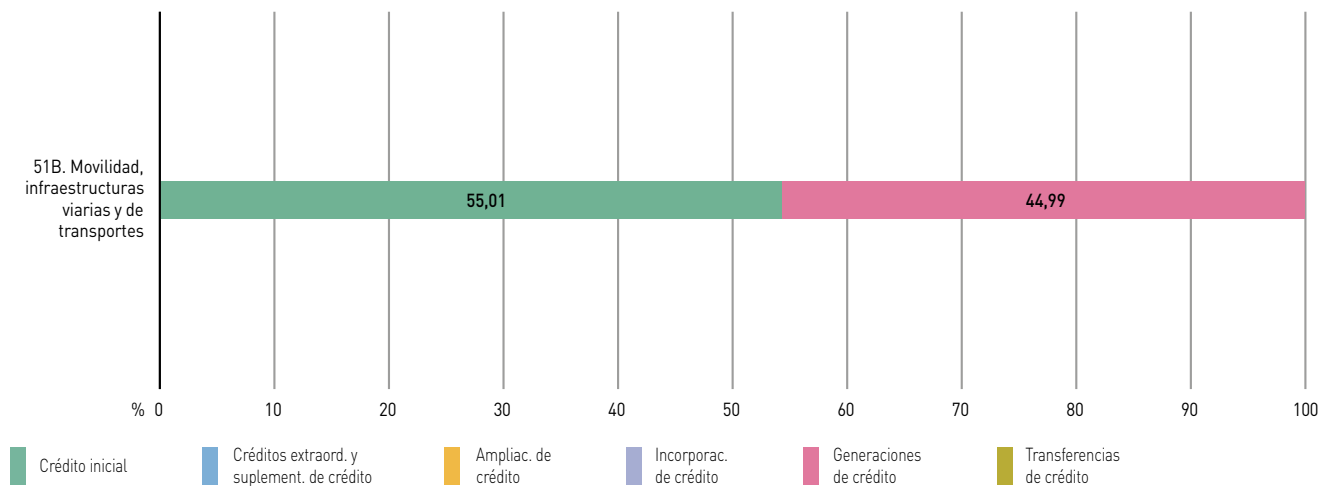
Cuadro 9. Modificaciones de créditos por programas (30/09/2023)

	Créditos extraord. y suplement. de crédito	Ampliac. de crédito	Incorporac. de crédito	Generaciones de créditos	Transferencias positivas	Transferencias negativas
51B. Movilidad, infraestructuras viarias y de transportes	-	-	-	2.112,20	17,27	-17,27
TOTAL	-	-	-	2.112,20	17,27	-17,27

Cifras en miles de euros

Fuente: IGJA. Elaboración propia

Gráfico 6. Composición del crédito definitivo por programas (30/09/2023)



Fuente: IGJA. Elaboración propia

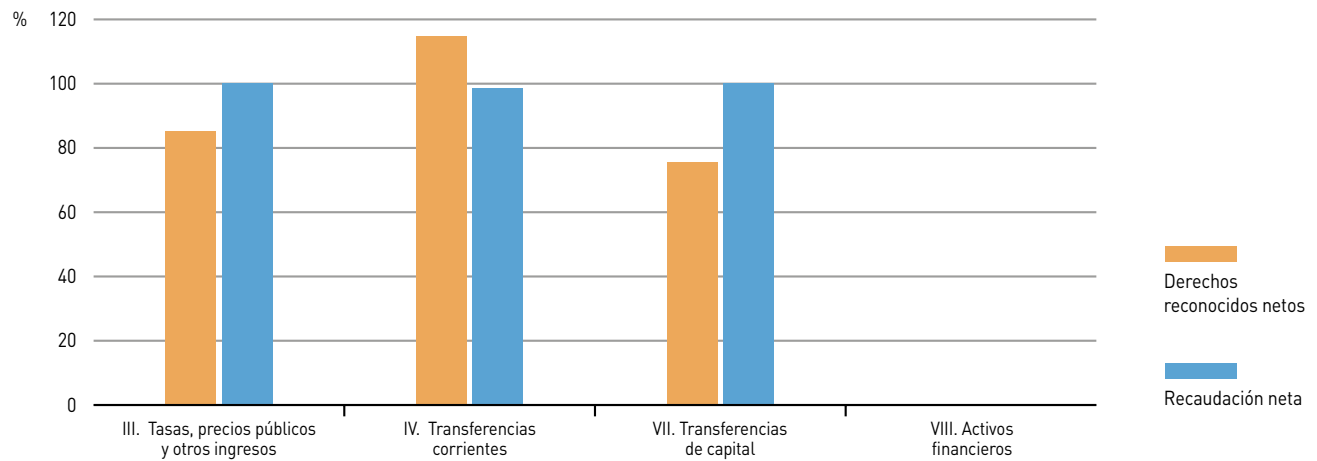
Cuadro 10. Liquidación del presupuesto de ingresos por capítulos (30/09/2023)

	Previsión definitiva	Derechos reconocidos netos	Recaudación neta	Derechos pendientes de cobro
III. Tasas, precios públicos y otros ingresos	1.322,41	1.124,09	1.124,09	-
IV. Transferencias corrientes	2.095,34	2.402,95	2.367,12	35,83
VII. Transferencias de capital	221,15	166,70	166,70	-
VIII. Activos financieros	1.056,10	-	-	-
TOTAL	4.695,01	3.693,74	3.657,91	35,83

Cifras en miles de euros

Fuente: IGJA. Elaboración propia

Gráfico 7. Porcentaje de liquidación del presupuesto de ingresos por capítulos (30/09/2023)



Fuente: IGJA. Elaboración propia

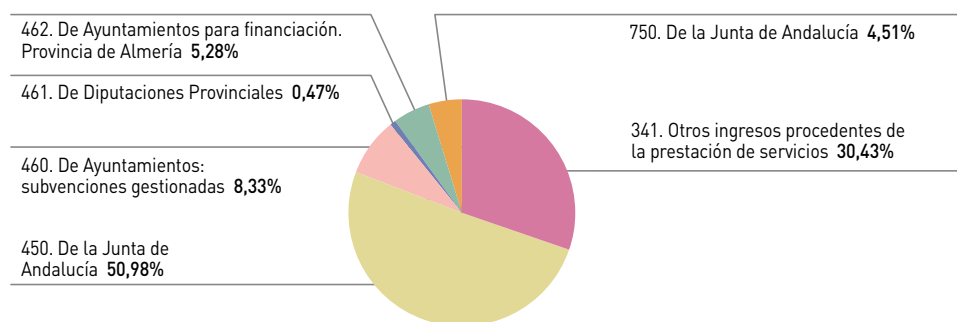
Cuadro 11. Liquidación del presupuesto de ingresos por conceptos (30/09/2023)

	Previsión definitiva	Derechos reconocidos netos	Recaudación neta	Derechos pendientes de cobro
341. Otros ingresos procedentes de la prestación de servicios	1.322,41	1.124,09	1.124,09	-
450. De la Junta de Andalucía	1.883,07	1.883,07	1.883,07	-
460. De Ayuntamientos: subvenciones gestionadas	-	307,61	307,61	-
461. De Diputaciones Provinciales	17,33	17,33	-	17,33
462. De Ayuntamientos para financiación. Provincia de Almería	194,95	194,95	176,45	18,50
750. De la Junta de Andalucía	221,15	166,70	166,70	-
871. Remanente de tesorería para gastos generales	1.056,10	-	-	-
TOTAL	4.695,01	3.693,74	3.657,91	35,83

Cifras en miles de euros

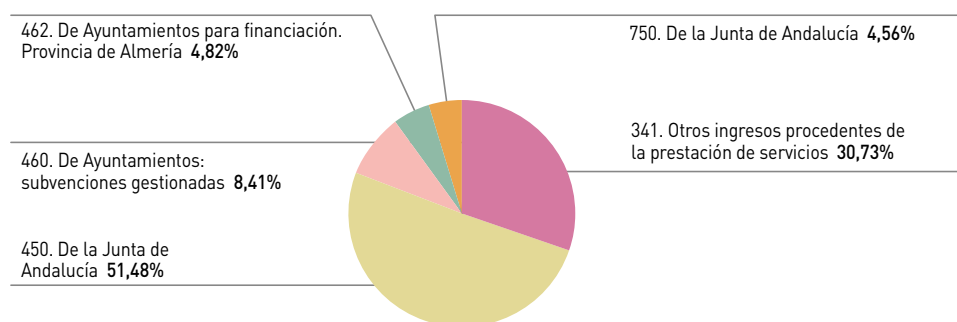
Fuente: IGJA. Elaboración propia

Gráfico 8. Derechos reconocidos netos por conceptos (30/09/2023)



Fuente: IGJA. Elaboración propia

Gráfico 9. Recaudación neta por conceptos (30/09/2023)



Fuente: IGJA. Elaboración propia

Consorcio de Transporte Metropolitano del área de Córdoba

**Avance de Liquidación del Presupuesto
Comunidad Autónoma de Andalucía**

Ejercicio 2023

Cuadro 1. Liquidación del presupuesto de gastos por capítulos (30/09/2023)

	Crédito definitivo	Crédito autorizado	Crédito comprometido	Obligaciones reconocidas	Pagos materializados
I. Gastos de personal	158,40	88,83	88,83	88,83	88,83
II. Gastos corrientes en bienes y servicios	178,26	154,69	154,69	116,02	115,85
III. Gastos financieros	0,00	-	-	-	-
IV. Transferencias corrientes	1.631,57	1.437,74	1.437,74	1.437,74	1.435,48
VI. Inversiones reales	85,00	55,05	55,05	55,05	55,05
VII. Transferencias de capital	120,00	76,82	76,82	76,82	76,82
TOTAL	2.173,23	1.813,13	1.813,13	1.774,45	1.772,03

Cifras en miles de euros

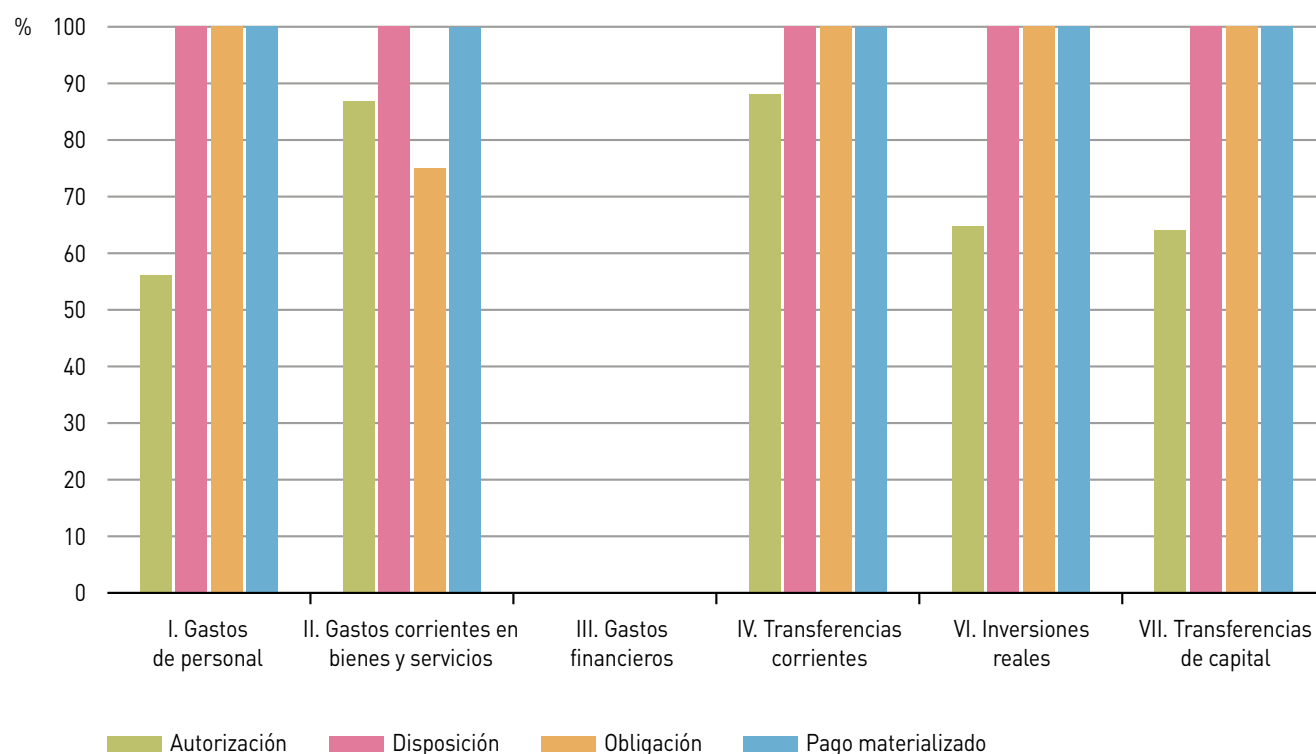
Fuente: IGJA. Elaboración propia

Cuadro 2. Porcentaje de ejecución del presupuesto de gastos respecto al crédito definitivo por capítulos (30/09/2023)

	Crédito autorizado	Crédito comprometido	Obligaciones reconocidas	Pagos materializados
I. Gastos de personal	56,08	56,08	56,08	56,08
II. Gastos corrientes en bienes y servicios	86,78	86,78	65,08	64,99
III. Gastos financieros	-	-	-	-
IV. Transferencias corrientes	88,12	88,12	88,12	87,98
VI. Inversiones reales	64,77	64,77	64,77	64,77
VII. Transferencias de capital	64,01	64,01	64,01	64,01
TOTAL	83,43	83,43	81,65	81,54

Fuente: IGJA. Elaboración propia

Gráfico 1. Porcentaje de ejecución de cada fase de gestión del presupuesto de gastos sobre la fase anterior. Análisis por capítulos (30/09/2023)



Fuente: IGJA. Elaboración propia

Cuadro 3. Liquidación del presupuesto de gastos por servicios (30/09/2023)

	Crédito definitivo	Crédito autorizado	Crédito comprometido	Obligaciones reconocidas	Pagos materializados
01. Servicios Centrales	2.173,23	1.813,13	1.813,13	1.774,45	1.772,03
TOTAL	2.173,23	1.813,13	1.813,13	1.774,45	1.772,03

Cifras en miles de euros

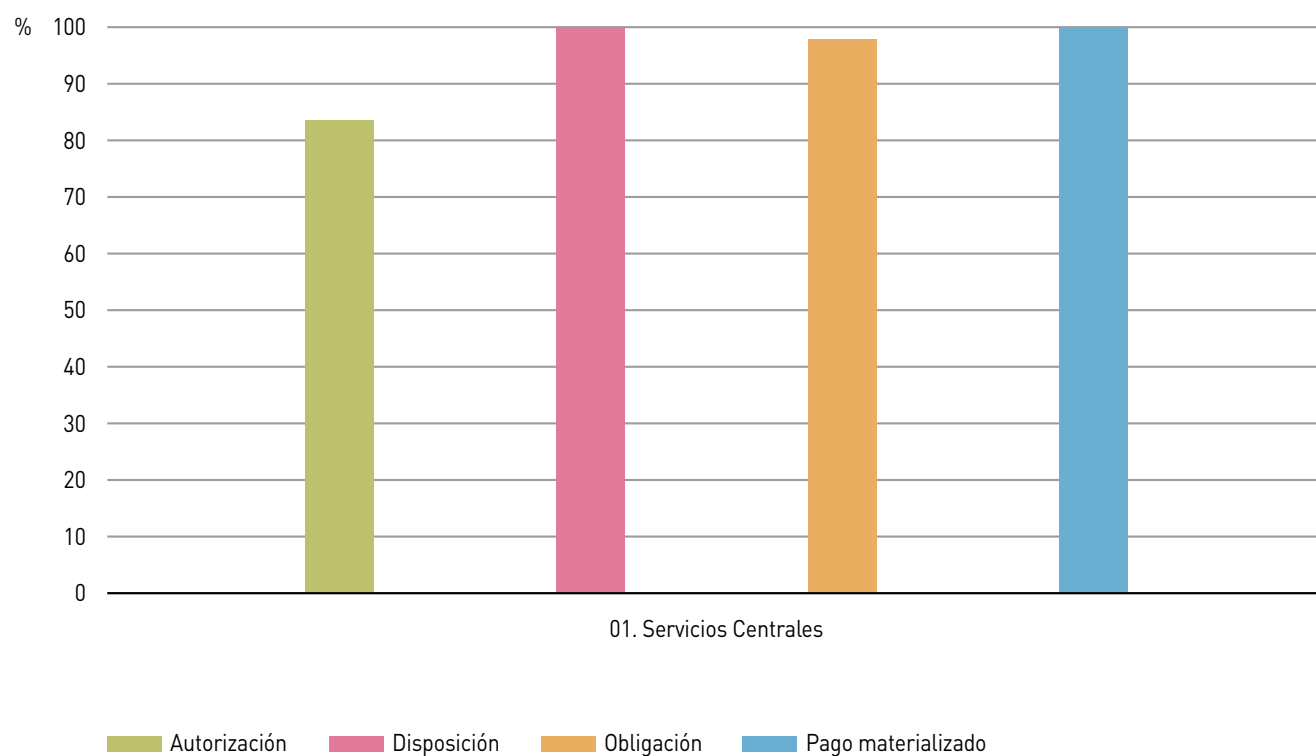
Fuente: IGJA. Elaboración propia

Cuadro 4. Porcentaje de ejecución del presupuesto de gastos respecto al crédito definitivo por servicios (30/09/2023)

	Crédito autorizado	Crédito comprometido	Obligaciones reconocidas	Pagos materializados
01. Servicios Centrales	83,43	83,43	81,65	81,54
TOTAL	83,43	83,43	81,65	81,54

Fuente: IGJA. Elaboración propia

Gráfico 2. Porcentaje de ejecución de cada fase de gestión del presupuesto de gastos sobre la fase anterior. Análisis por servicios (30/09/2023)



Fuente: IGJA. Elaboración propia

Cuadro 5. Liquidación del presupuesto de gastos por programas (30/09/2023)

	Crédito definitivo	Crédito autorizado	Crédito comprometido	Obligaciones reconocidas	Pagos materializados
51B. Movilidad, infraestructuras viarias y de transportes	2.173,23	1.813,13	1.813,13	1.774,45	1.772,03
TOTAL	2.173,23	1.813,13	1.813,13	1.774,45	1.772,03

Cifras en miles de euros

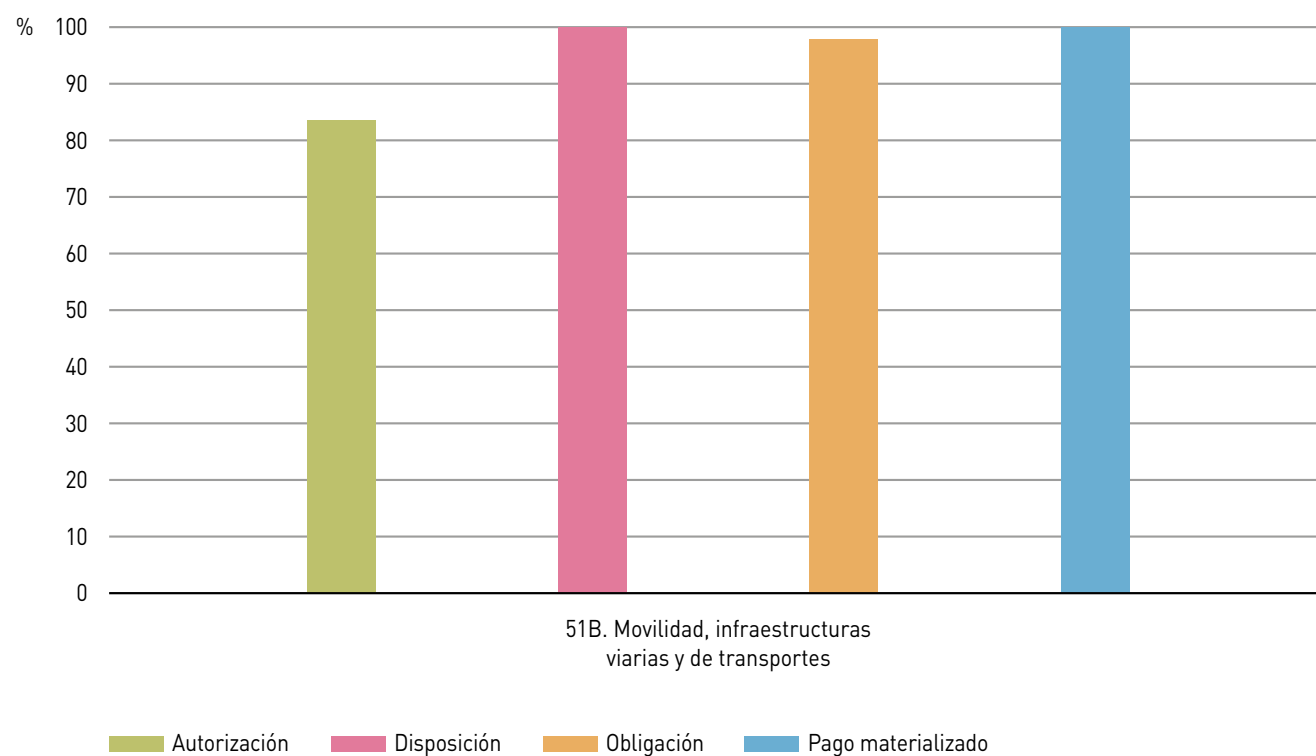
Fuente: IGJA. Elaboración propia

Cuadro 6. Porcentaje de ejecución del presupuesto de gastos respecto al crédito definitivo por programas (30/09/2023)

	Crédito autorizado	Crédito comprometido	Obligaciones reconocidas	Pagos materializados
51B. Movilidad, infraestructuras viarias y de transportes	83,43	83,43	81,65	81,54
TOTAL	83,43	83,43	81,65	81,54

Fuente: IGJA. Elaboración propia

Gráfico 3. Porcentaje de ejecución de cada fase de gestión del presupuesto de gastos sobre la fase anterior. Análisis por programas (30/09/2023)



Fuente: IGJA. Elaboración propia

Cuadro 7. Modificaciones de créditos por capítulos (30/09/2023)

	Créditos extraord. y suplement. de crédito	Ampliac. de crédito	Incorporac. de crédito	Generaciones de créditos	Transferencias positivas	Transferencias negativas
I. Gastos de personal	-	-	-	-	-	-
II. Gastos corrientes en bienes y servicios	-	-	-	-	2,70	-2,70
III. Gastos financieros	-	-	-	-	-	-
IV. Transferencias corrientes	-	-	-	-	-	-
VI. Inversiones reales	-	-	-	-	-	-
VII. Transferencias de capital	-	-	-	-	-	-
TOTAL	-	-	-	-	2,70	-2,70

Cifras en miles de euros

Fuente: IGJA. Elaboración propia

Gráfico 4. Composición del crédito definitivo por capítulos (30/09/2023)



Fuente: IGJA. Elaboración propia

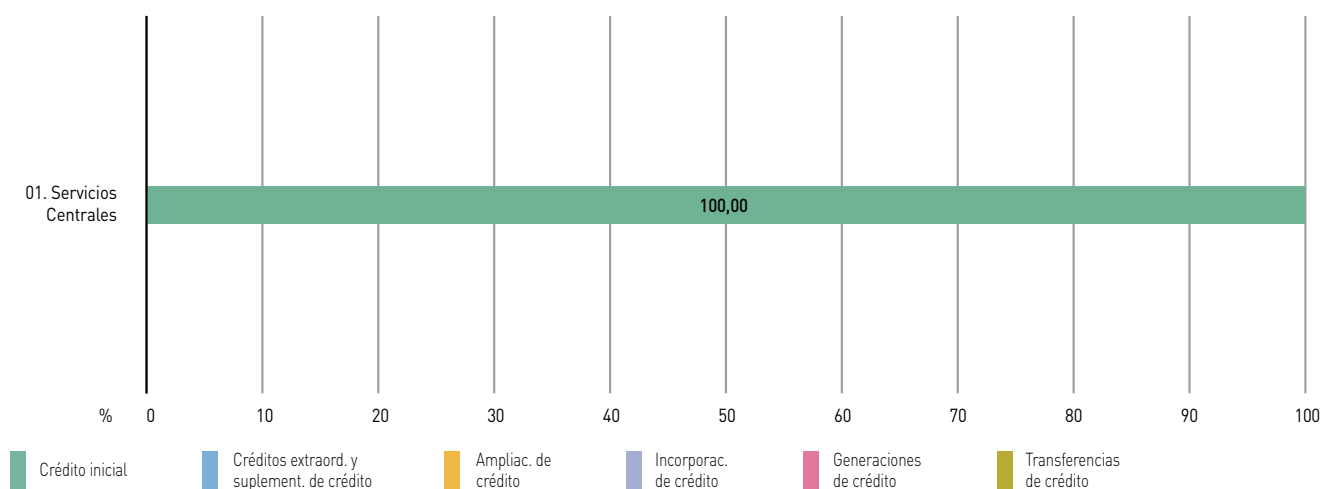
Cuadro 8. Modificaciones de créditos por servicios (30/09/2023)

	Créditos extraord. y suplement. de crédito	Ampliac. de crédito	Incorporac. de crédito	Generaciones de créditos	Transferencias positivas	Transferencias negativas
01. Servicios Centrales	-	-	-	-	2,70	-2,70
TOTAL	-	-	-	-	2,70	-2,70

Cifras en miles de euros

Fuente: IGJA. Elaboración propia

Gráfico 5. Composición del crédito definitivo por servicios (30/09/2023)



Fuente: IGJA. Elaboración propia

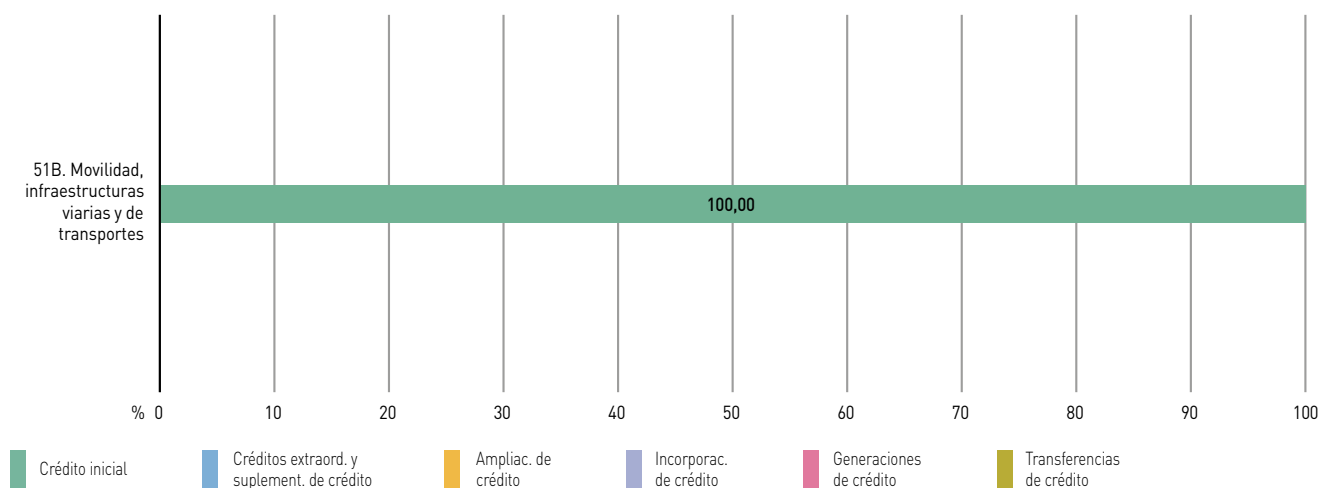
Cuadro 9. Modificaciones de créditos por programas (30/09/2023)

	Créditos extraord. y suplement. de crédito	Ampliac. de crédito	Incorporac. de crédito	Generaciones de créditos	Transferencias positivas	Transferencias negativas
51B. Movilidad, infraestructuras viarias y de transportes	-	-	-	-	2,70	-2,70
TOTAL	-	-	-	-	2,70	-2,70

Cifras en miles de euros

Fuente: IGJA. Elaboración propia

Gráfico 6. Composición del crédito definitivo por programas (30/09/2023)



Fuente: IGJA. Elaboración propia

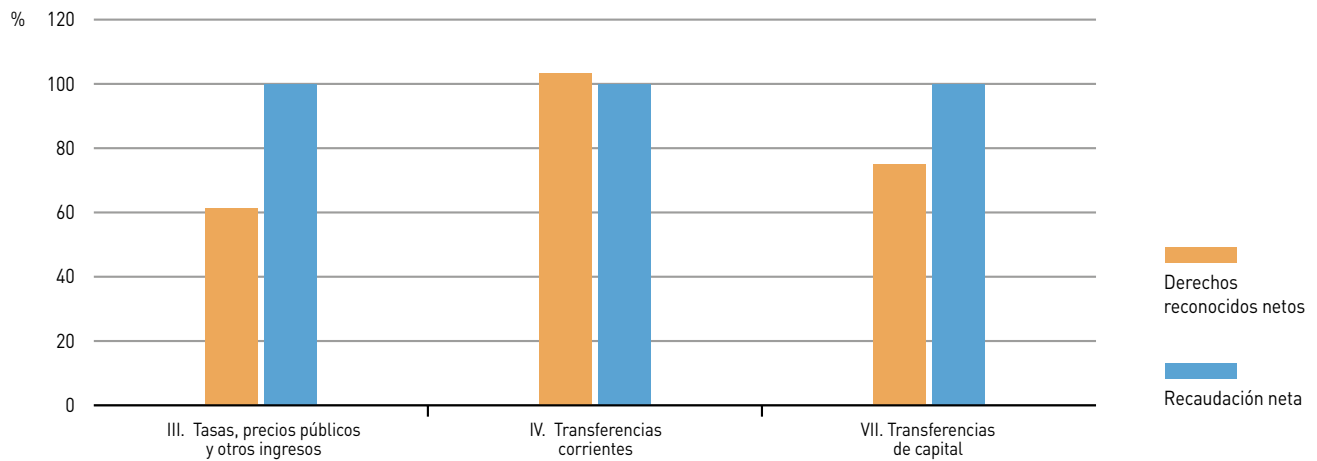
Cuadro 7. Liquidación del presupuesto de ingresos por capítulos (30/09/2023)

	Previsión definitiva	Derechos reconocidos netos	Recaudación neta	Derechos pendientes de cobro
III. Tasas, precios públicos y otros ingresos	1.142,51	700,81	700,81	-
IV. Transferencias corrientes	825,72	853,74	853,74	-
VII. Transferencias de capital	205,00	153,75	153,75	-
TOTAL	2.173,23	1.708,30	1.708,30	-

Cifras en miles de euros

Fuente: IGJA. Elaboración propia

Gráfico 7. Porcentaje de liquidación del presupuesto de ingresos por capítulos (30/09/2023)



Fuente: IGJA. Elaboración propia

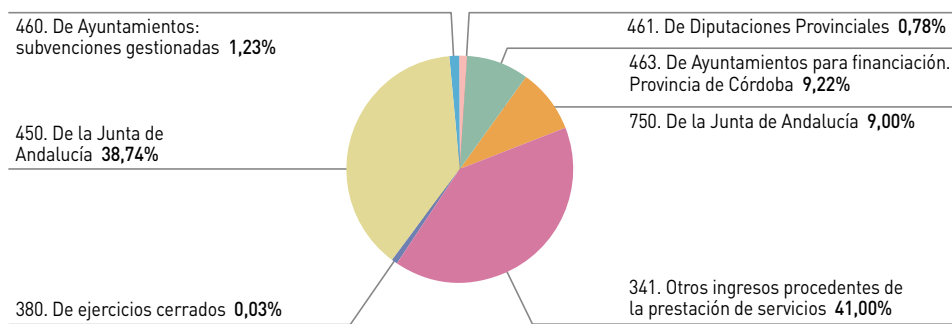
Cuadro 8. Liquidación del presupuesto de ingresos por conceptos (30/09/2023)

	Previsión definitiva	Derechos reconocidos netos	Recaudación neta	Derechos pendientes de cobro
341. Otros ingresos procedentes de la prestación de servicios	1.142,51	700,33	700,33	-
380. De ejercicios cerrados	-	0,48	0,48	-
450. De la Junta de Andalucía	661,88	661,88	661,88	-
460. De Ayuntamientos: subvenciones gestionadas	-	21,04	21,04	-
461. De Diputaciones Provinciales	13,38	13,38	13,38	-
463. De Ayuntamientos para financiación. Provincia de Córdoba	150,46	157,44	157,44	-
750. De la Junta de Andalucía	205,00	153,75	153,75	-
TOTAL	2.173,23	1.708,30	1.708,30	-

Cifras en miles de euros

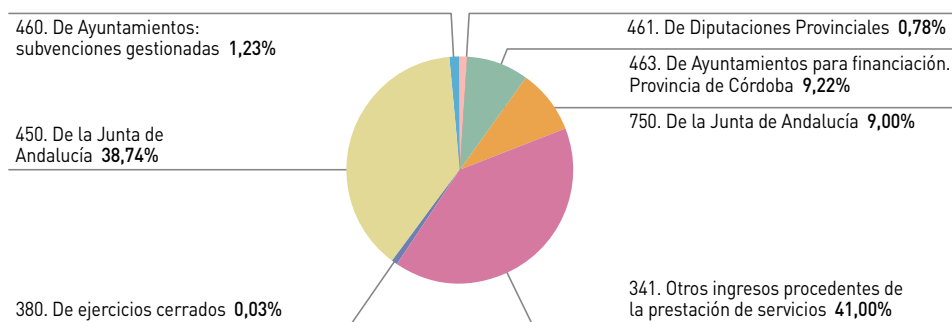
Fuente: IGJA. Elaboración propia

Gráfico 8. Derechos reconocidos netos por conceptos (30/09/2023)



Fuente: IGJA. Elaboración propia

Gráfico 9. Recaudación neta por conceptos (30/09/2023)



Fuente: IGJA. Elaboración propia

Consorcio de Transporte Metropolitano del área de Granada

**Avance de Liquidación del Presupuesto
Comunidad Autónoma de Andalucía**

Ejercicio 2023

Cuadro 1. Liquidación del presupuesto de gastos por capítulos (30/09/2023)

	Crédito definitivo	Crédito autorizado	Crédito comprometido	Obligaciones reconocidas	Pagos materializados
I. Gastos de personal	653,58	394,45	394,45	394,45	394,45
II. Gastos corrientes en bienes y servicios	724,70	562,28	556,61	305,73	305,73
IV. Transferencias corrientes	14.761,30	11.105,33	11.105,33	11.105,33	10.670,45
VI. Inversiones reales	240,45	167,24	161,55	93,12	93,12
VII. Transferencias de capital	567,00	-	-	-	-
TOTAL	16.947,03	12.229,29	12.217,94	11.898,63	11.463,75

Cifras en miles de euros

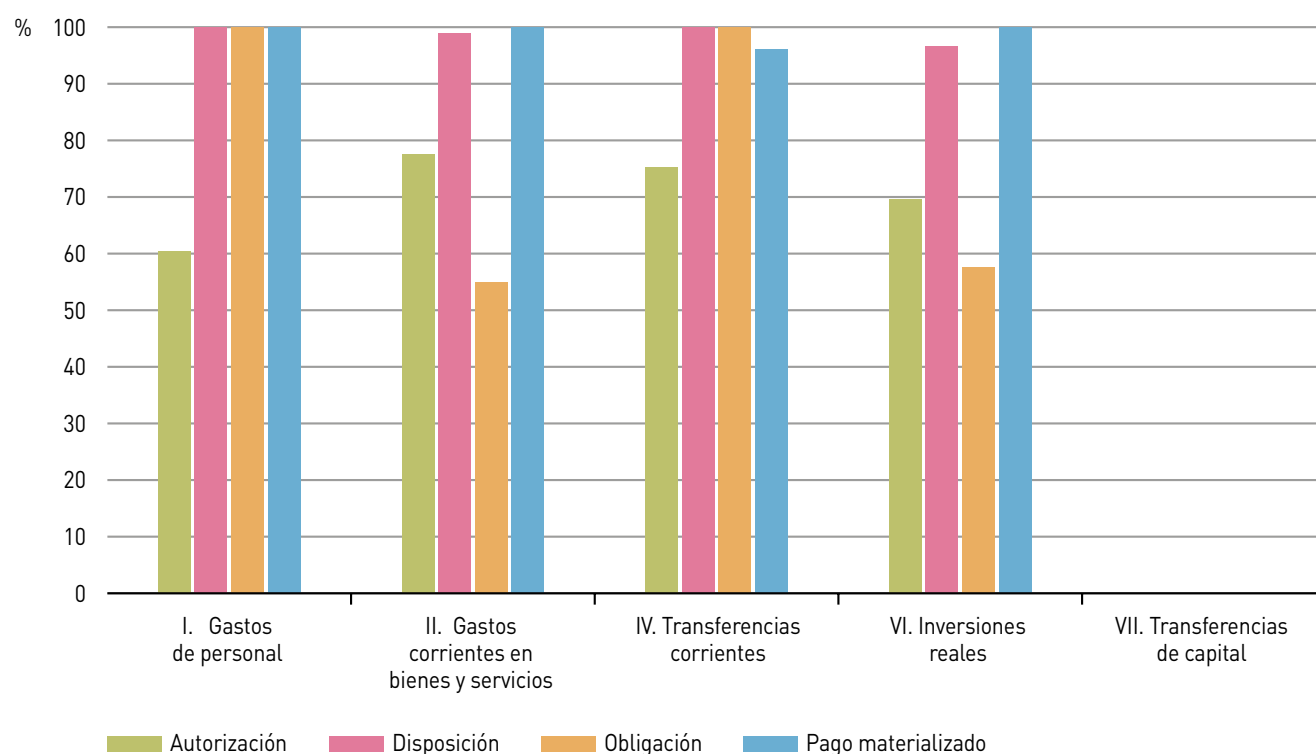
Fuente: IGJA. Elaboración propia

Cuadro 2. Porcentaje de ejecución del presupuesto de gastos respecto al crédito definitivo por capítulos (30/09/2023)

	Crédito autorizado	Crédito comprometido	Obligaciones reconocidas	Pagos materializados
I. Gastos de personal	60,35	60,35	60,35	60,35
II. Gastos corrientes en bienes y servicios	77,59	76,81	42,19	42,19
IV. Transferencias corrientes	75,23	75,23	75,23	72,29
VI. Inversiones reales	69,55	67,19	38,73	38,73
VII. Transferencias de capital	-	-	-	-
TOTAL	72,16	72,09	70,21	67,64

Fuente: IGJA. Elaboración propia

Gráfico 1. Porcentaje de ejecución de cada fase de gestión del presupuesto de gastos sobre la fase anterior. Análisis por capítulos (30/09/2023)



Fuente: IGJA. Elaboración propia

Cuadro 3. Liquidación del presupuesto de gastos por servicios (30/09/2023)

	Crédito definitivo	Crédito autorizado	Crédito comprometido	Obligaciones reconocidas	Pagos materializados
01. Servicios Centrales	16.947,03	12.229,29	12.217,94	11.898,63	11.463,75
TOTAL	16.947,03	12.229,29	12.217,94	11.898,63	11.463,75

Cifras en miles de euros

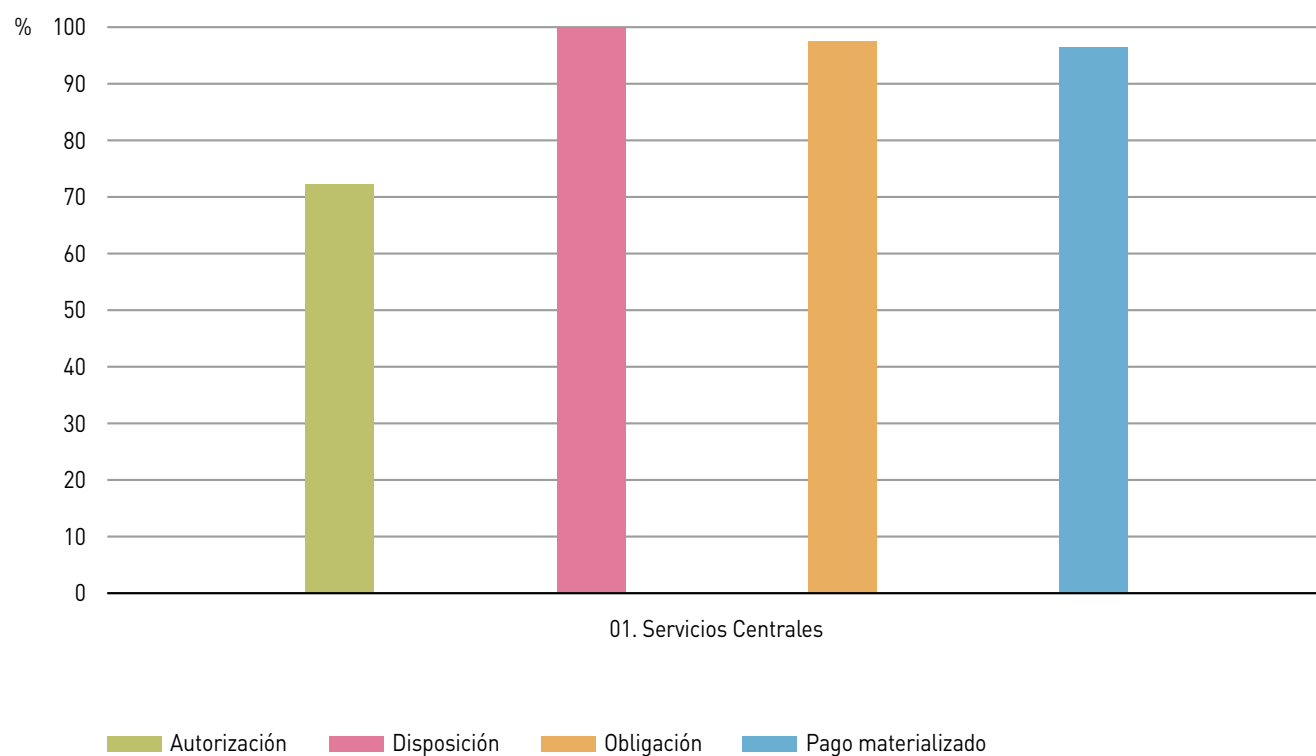
Fuente: IGJA. Elaboración propia

Cuadro 4. Porcentaje de ejecución del presupuesto de gastos respecto al crédito definitivo por servicios (30/09/2023)

	Crédito autorizado	Crédito comprometido	Obligaciones reconocidas	Pagos materializados
01. Servicios Centrales	72,16	72,09	70,21	67,64
TOTAL	72,16	72,09	70,21	67,64

Fuente: IGJA. Elaboración propia

Gráfico 2. Porcentaje de ejecución de cada fase de gestión del presupuesto de gastos sobre la fase anterior. Análisis por servicios (30/09/2023)



Fuente: IGJA. Elaboración propia

Cuadro 5. Liquidación del presupuesto de gastos por programas (30/09/2023)

	Crédito definitivo	Crédito autorizado	Crédito comprometido	Obligaciones reconocidas	Pagos materializados
51B. Movilidad, infraestructuras viarias y de transportes	16.947,03	12.229,29	12.217,94	11.898,63	11.463,75
TOTAL	16.947,03	12.229,29	12.217,94	11.898,63	11.463,75

Cifras en miles de euros

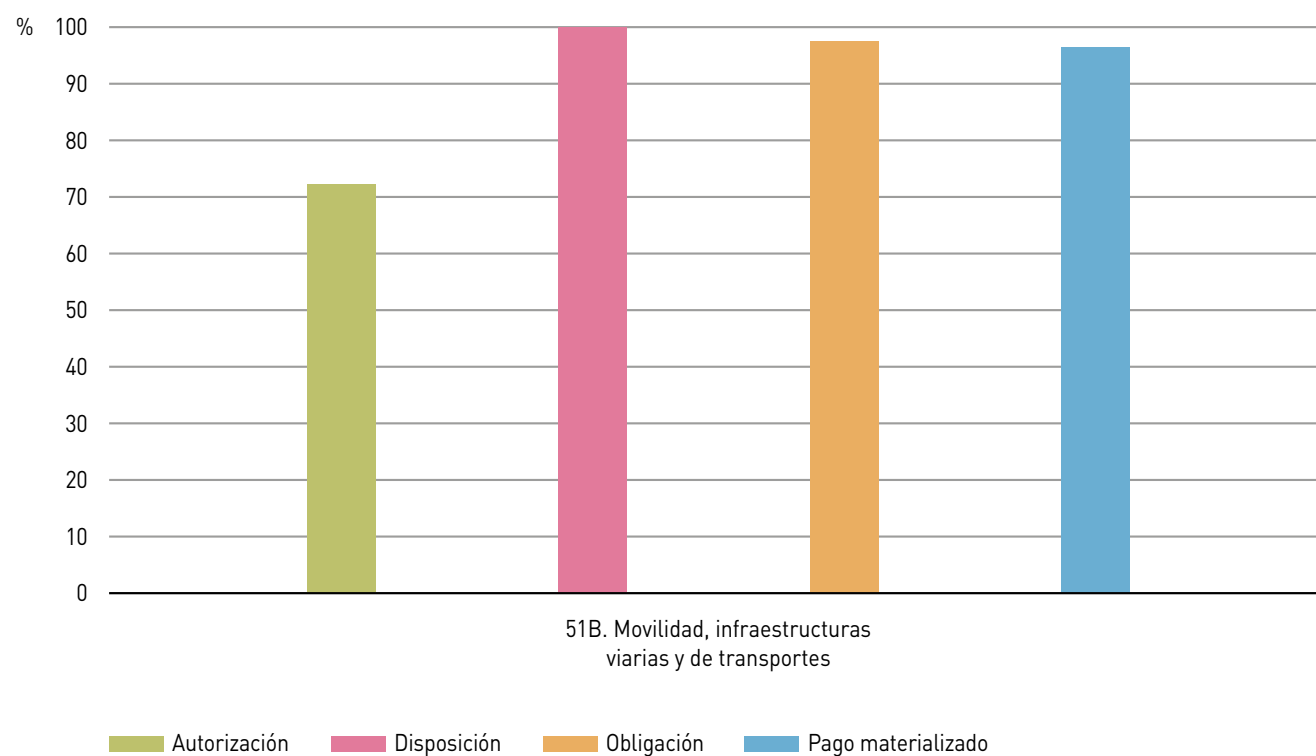
Fuente: IGJA. Elaboración propia

Cuadro 6. Porcentaje de ejecución del presupuesto de gastos respecto al crédito definitivo por programas (30/09/2023)

	Crédito autorizado	Crédito comprometido	Obligaciones reconocidas	Pagos materializados
51B. Movilidad, infraestructuras viarias y de transportes	72,16	72,09	70,21	67,64
TOTAL	72,16	72,09	70,21	67,64

Fuente: IGJA. Elaboración propia

Gráfico 3. Porcentaje de ejecución de cada fase de gestión del presupuesto de gastos sobre la fase anterior. Análisis por programas (30/09/2023)



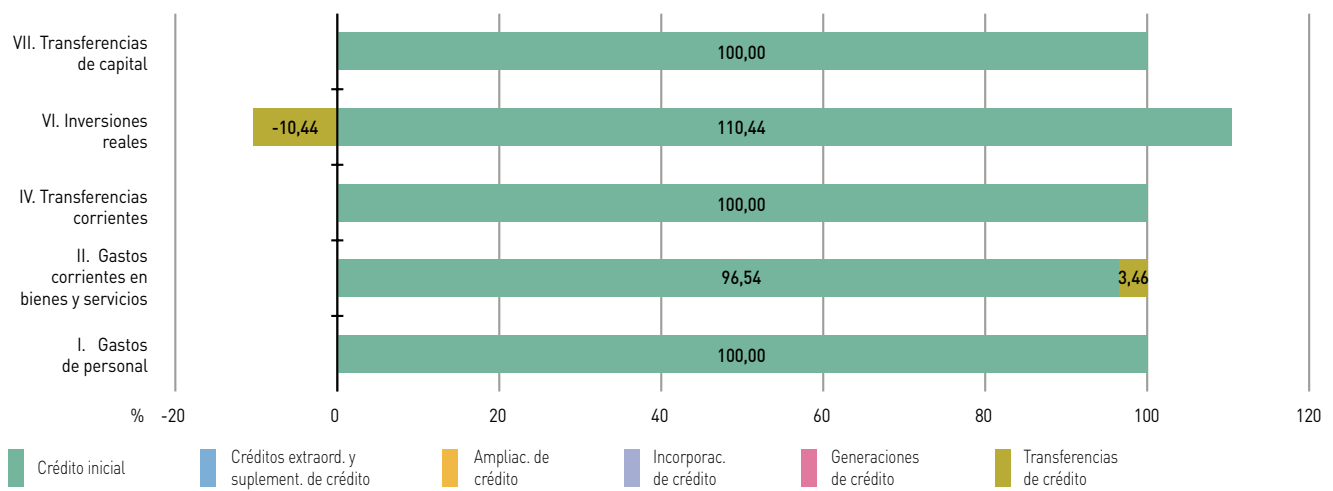
Fuente: IGJA. Elaboración propia

Cuadro 7. Modificaciones de créditos por capítulos (30/09/2023)

	Créditos extraord. y suplement. de crédito	Ampliac. de crédito	Incorporac. de crédito	Generaciones de créditos	Transferencias positivas	Transferencias negativas
I. Gastos de personal	-	-	-	-	-	-
II. Gastos corrientes en bienes y servicios	-	-	-	-	76,96	-51,86
IV. Transferencias corrientes	-	-	-	-	-	-
VI. Inversiones reales	-	-	-	-	-	-25,10
VII. Transferencias de capital	-	-	-	-	-	-
TOTAL	-	-	-	-	76,96	-76,96

Cifras en miles de euros
Fuente: IGJA. Elaboración propia

Gráfico 4. Composición del crédito definitivo por capítulos (30/09/2023)



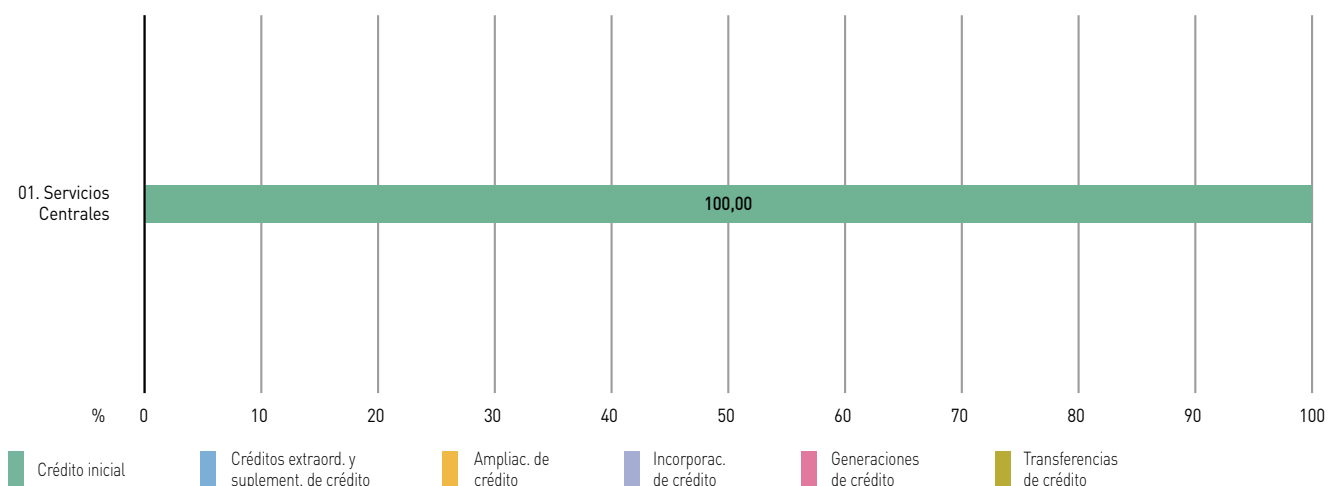
Fuente: IGJA. Elaboración propia

Cuadro 8. Modificaciones de créditos por servicios (30/09/2023)

	Créditos extraord. y suplement. de crédito	Ampliac. de crédito	Incorporac. de crédito	Generaciones de créditos	Transferencias positivas	Transferencias negativas
01. Servicios Centrales	-	-	-	-	76,96	-76,96
TOTAL	-	-	-	-	76,96	-76,96

Cifras en miles de euros
Fuente: IGJA. Elaboración propia

Gráfico 5. Composición del crédito definitivo por servicios (30/09/2023)



Fuente: IGJA. Elaboración propia

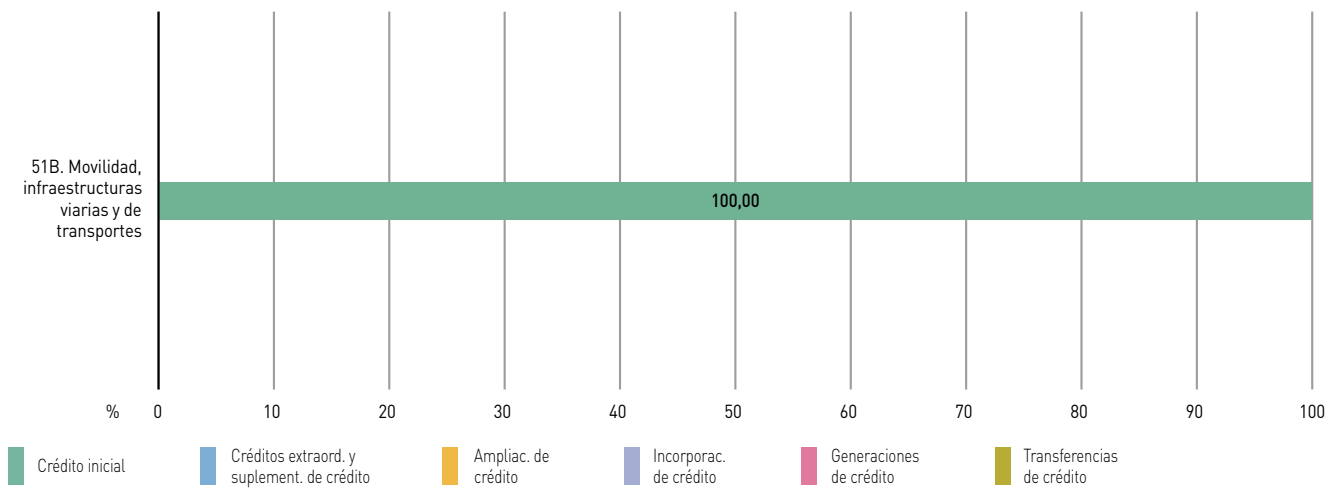
Cuadro 9. Modificaciones de créditos por programas (30/09/2023)

	Créditos extraord. y suplement. de crédito	Ampliac. de crédito	Incorporac. de crédito	Generaciones de créditos	Transferencias positivas	Transferencias negativas
51B. Movilidad, infraestructuras viarias y de transportes	-	-	-	-	76,96	-76,96
TOTAL	-	-	-	-	76,96	-76,96

Cifras en miles de euros

Fuente: IGJA. Elaboración propia

Gráfico 6. Composición del crédito definitivo por programas (30/09/2023)



Fuente: IGJA. Elaboración propia

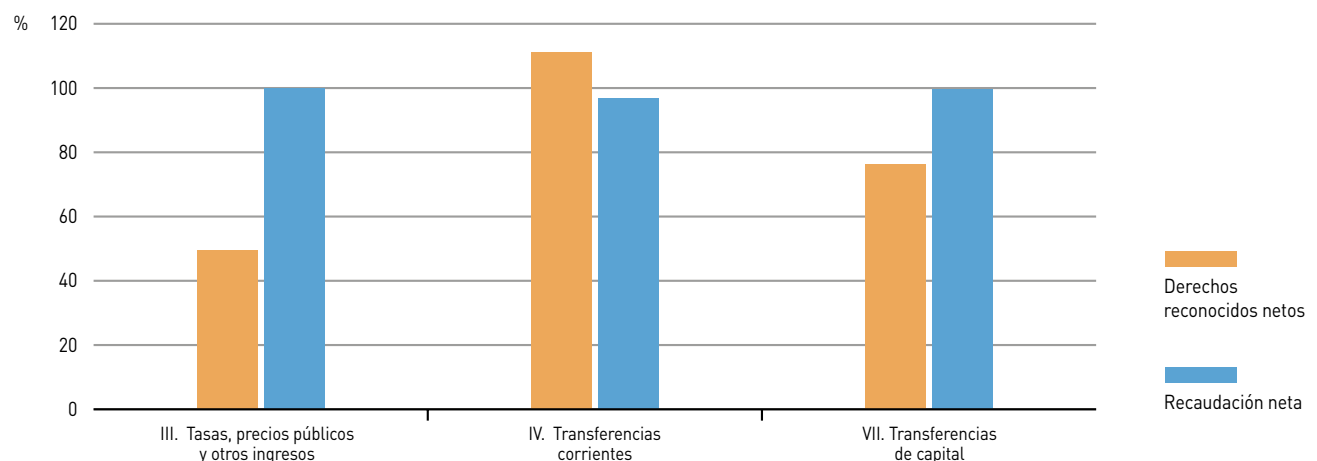
Cuadro 10. Liquidación del presupuesto de ingresos por capítulos (30/09/2023)

	Previsión definitiva	Derechos reconocidos netos	Recaudación neta	Derechos pendientes de cobro
III. Tasas, precios públicos y otros ingresos	9.745,91	4.837,38	4.837,38	-
IV. Transferencias corrientes	6.393,67	7.114,15	6.884,70	229,45
VII. Transferencias de capital	807,45	616,09	613,89	2,20
TOTAL	16.947,03	12.567,62	12.335,97	231,65

Cifras en miles de euros

Fuente: IGJA. Elaboración propia

Gráfico 7. Porcentaje de liquidación del presupuesto de ingresos por capítulos (30/09/2023)



Fuente: IGJA. Elaboración propia

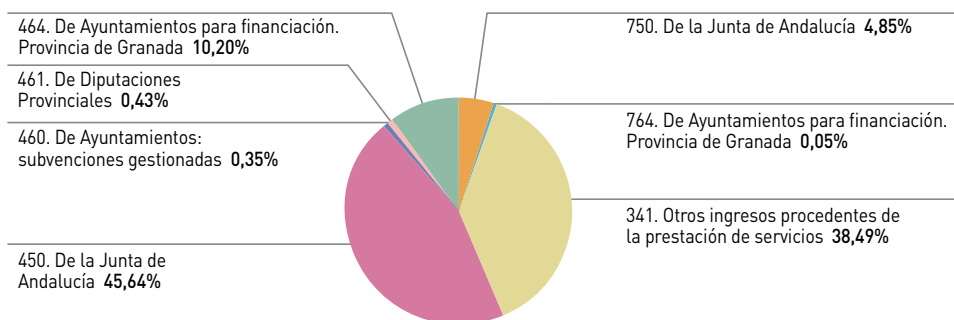
Cuadro 11. Liquidación del presupuesto de ingresos por conceptos (30/09/2023)

	Previsión definitiva	Derechos reconocidos netos	Recaudación neta	Derechos pendientes de cobro
341. Otros ingresos procedentes de la prestación de servicios	9.745,91	4.837,38	4.837,38	-
450. De la Junta de Andalucía	5.735,25	5.735,25	5.735,25	-
460. De Ayuntamientos: subvenciones gestionadas	43,63	43,63	22,15	21,49
461. De Diputaciones Provinciales	53,75	53,75	3,85	49,90
464. De Ayuntamientos para financiación. Provincia de Granada	561,04	1.281,52	1.123,45	158,06
750. De la Junta de Andalucía	800,59	609,23	609,23	-
760. De Ayuntamientos: subvenciones gestionadas	0,46	0,46	0,23	0,22
761. De Diputaciones Provinciales	0,56	0,56	-	0,56
764. De Ayuntamientos para financiación. Provincia de Granada	5,85	5,85	4,43	1,42
TOTAL	16.947,03	12.567,62	12.335,97	231,65

Cifras en miles de euros

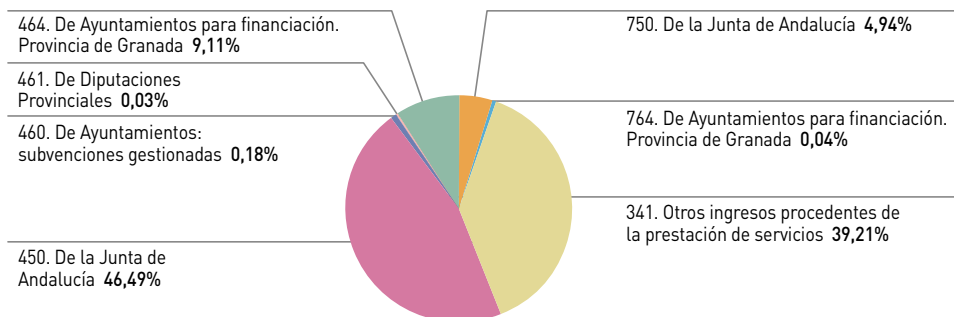
Fuente: IGJA. Elaboración propia

Gráfico 8. Derechos reconocidos netos por conceptos (30/09/2023)



Fuente: IGJA. Elaboración propia

Gráfico 9. Recaudación neta por conceptos (30/09/2023)



Fuente: IGJA. Elaboración propia

Consorcio de Transporte Metropolitano del área de Jaén

**Avance de Liquidación del Presupuesto
Comunidad Autónoma de Andalucía**

Ejercicio 2023

Cuadro 1. Liquidación del presupuesto de gastos por capítulos (30/09/2023)

	Crédito definitivo	Crédito autorizado	Crédito comprometido	Obligaciones reconocidas	Pagos materializados
I. Gastos de personal	287,44	177,15	177,15	177,15	177,15
II. Gastos corrientes en bienes y servicios	126,93	96,18	96,18	46,79	46,79
III. Gastos financieros	0,34	-	-	-	-
IV. Transferencias corrientes	2.465,57	1.560,10	1.560,10	1.560,10	1.560,10
VI. Inversiones reales	79,11	58,17	58,17	-	-
TOTAL	2.959,39	1.891,60	1.891,60	1.784,04	1.784,04

Cifras en miles de euros

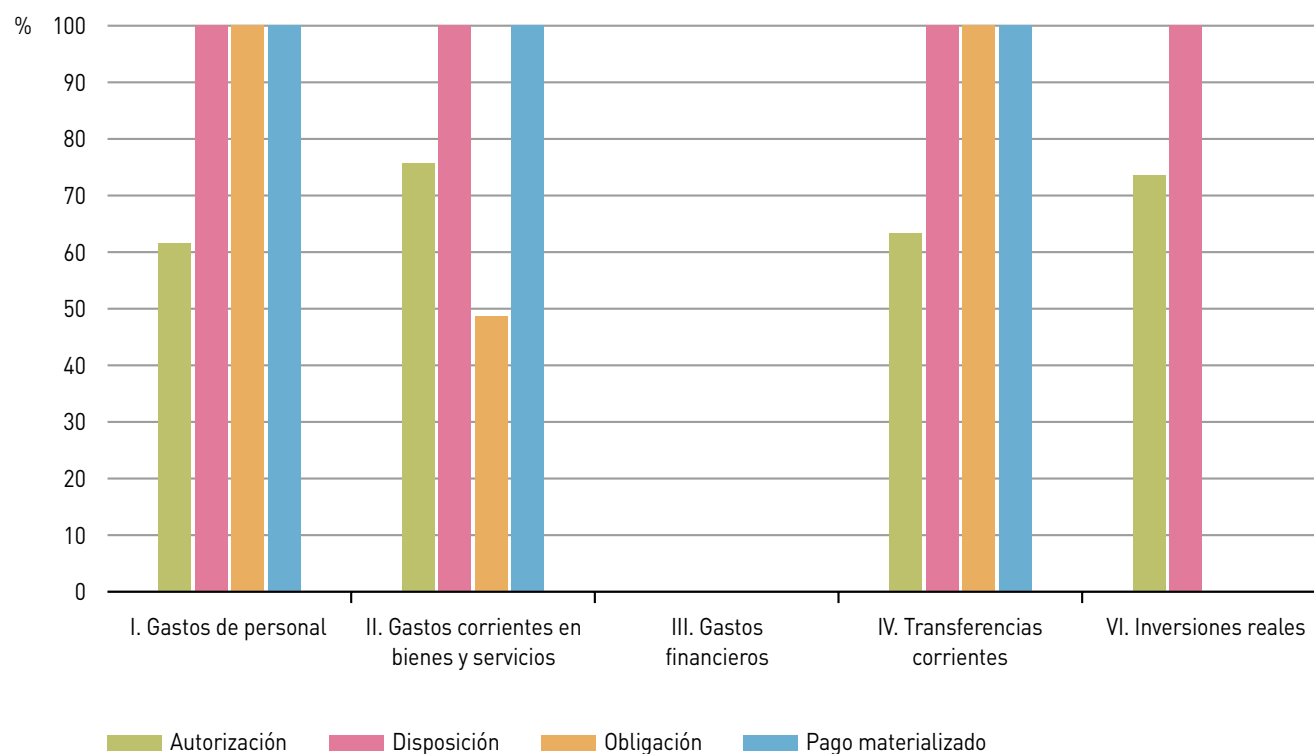
Fuente: IGJA. Elaboración propia

Cuadro 2. Porcentaje de ejecución del presupuesto de gastos respecto al crédito definitivo por capítulos (30/09/2023)

	Crédito autorizado	Crédito comprometido	Obligaciones reconocidas	Pagos materializados
I. Gastos de personal	61,63	61,63	61,63	61,63
II. Gastos corrientes en bienes y servicios	75,78	75,78	36,86	36,86
III. Gastos financieros	-	-	-	-
IV. Transferencias corrientes	63,28	63,28	63,28	63,28
VI. Inversiones reales	73,53	73,53	-	-
TOTAL	63,92	63,92	60,28	60,28

Fuente: IGJA. Elaboración propia

Gráfico 1. Porcentaje de ejecución de cada fase de gestión del presupuesto de gastos sobre la fase anterior. Análisis por capítulos (30/09/2023)



Fuente: IGJA. Elaboración propia

Cuadro 3. Liquidación del presupuesto de gastos por servicios (30/09/2023)

	Crédito definitivo	Crédito autorizado	Crédito comprometido	Obligaciones reconocidas	Pagos materializados
01. Servicios Centrales	2.618,33	1.891,60	1.891,60	1.784,04	1.784,04
18. Gastos financiados con ingresos finalistas	341,06	-	-	-	-
TOTAL	2.959,39	1.891,60	1.891,60	1.784,04	1.784,04

Cifras en miles de euros

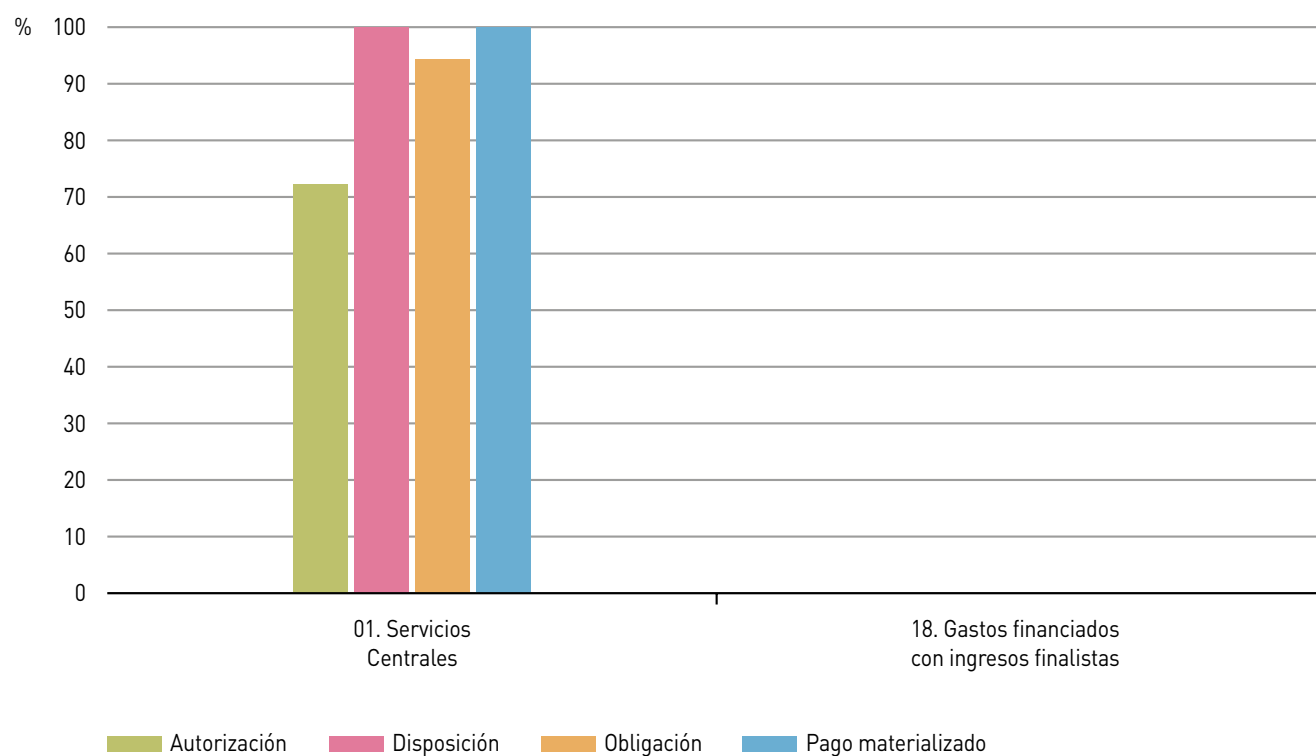
Fuente: IGJA. Elaboración propia

Cuadro 4. Porcentaje de ejecución del presupuesto de gastos respecto al crédito definitivo por servicios (30/09/2023)

	Crédito autorizado	Crédito comprometido	Obligaciones reconocidas	Pagos materializados
01. Servicios Centrales	72,24	72,24	68,14	68,14
18. Gastos financiados con ingresos finalistas	-	-	-	-
TOTAL	63,92	63,92	60,28	60,28

Fuente: IGJA. Elaboración propia

Gráfico 2. Porcentaje de ejecución de cada fase de gestión del presupuesto de gastos sobre la fase anterior. Análisis por servicios (30/09/2023)



Fuente: IGJA. Elaboración propia

Cuadro 5. Liquidación del presupuesto de gastos por programas (30/09/2023)

	Crédito definitivo	Crédito autorizado	Crédito comprometido	Obligaciones reconocidas	Pagos materializados
51B. Movilidad, infraestructuras viarias y de transportes	2.959,39	1.891,60	1.891,60	1.784,04	1.784,04
TOTAL	2.959,39	1.891,60	1.891,60	1.784,04	1.784,04

Cifras en miles de euros

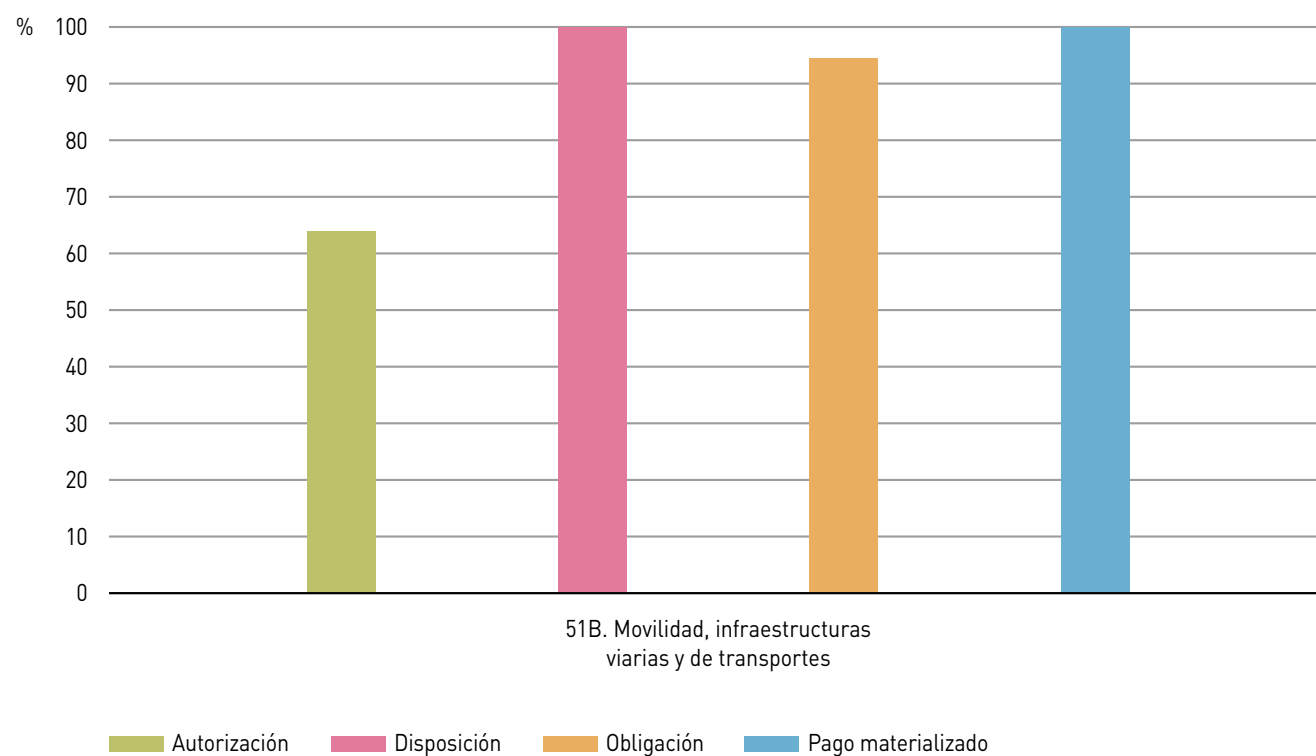
Fuente: IGJA. Elaboración propia

Cuadro 6. Porcentaje de ejecución del presupuesto de gastos respecto al crédito definitivo por programas (30/09/2023)

	Crédito autorizado	Crédito comprometido	Obligaciones reconocidas	Pagos materializados
51B. Movilidad, infraestructuras viarias y de transportes	63,92	63,92	60,28	60,28
TOTAL	63,92	63,92	60,28	60,28

Fuente: IGJA. Elaboración propia

Gráfico 3. Porcentaje de ejecución de cada fase de gestión del presupuesto de gastos sobre la fase anterior. Análisis por programas (30/09/2023)



Fuente: IGJA. Elaboración propia

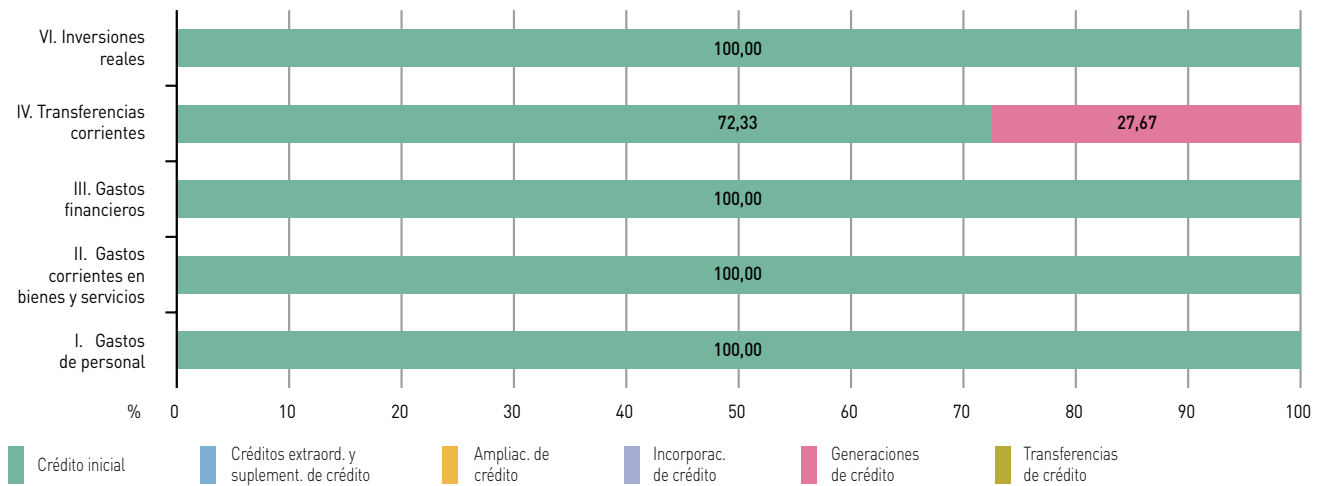
Cuadro 7. Modificaciones de créditos por capítulos (30/09/2023)

	Créditos extraord. y suplement. de crédito	Ampliac. de crédito	Incorporac. de crédito	Generaciones de créditos	Transferencias positivas	Transferencias negativas
I. Gastos de personal	-	-	-	-	-	-
II. Gastos corrientes en bienes y servicios	-	-	-	-	1,46	-1,46
III. Gastos financieros	-	-	-	-	-	-
IV. Transferencias corrientes	-	-	-	682,12	-	-
VI. Inversiones reales	-	-	-	-	-	-
TOTAL	-	-	-	682,12	1,46	-1,46

Cifras en miles de euros

Fuente: IGJA. Elaboración propia

Gráfico 4. Composición del crédito definitivo por capítulos (30/09/2023)



Fuente: IGJA. Elaboración propia

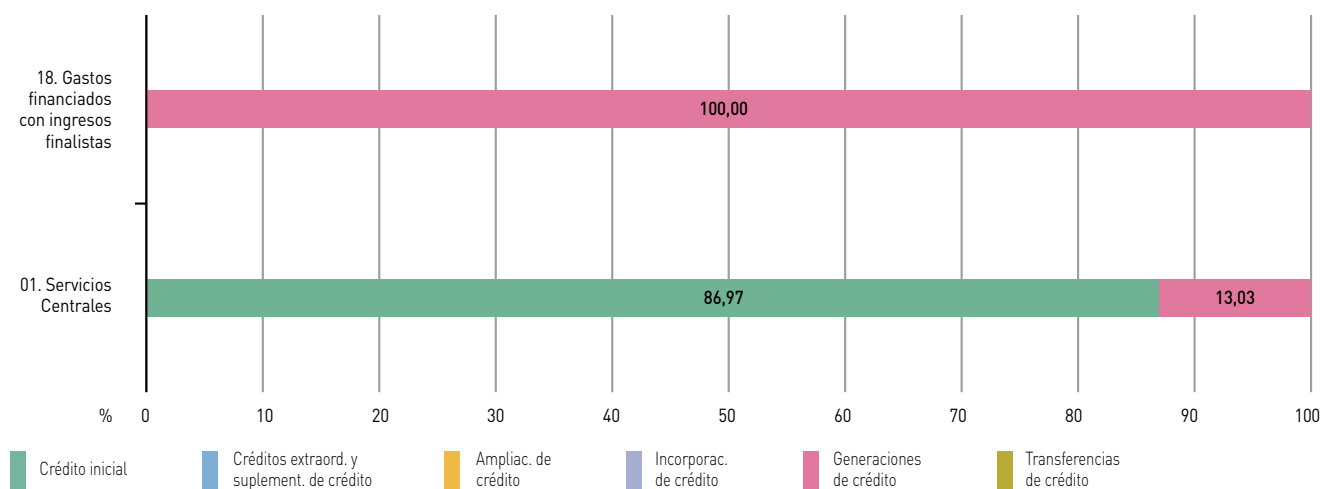
Cuadro 8. Modificaciones de créditos por servicios (30/09/2023)

	Créditos extraord. y suplement. de crédito	Ampliac. de crédito	Incorporac. de crédito	Generaciones de créditos	Transferencias positivas	Transferencias negativas
01. Servicios Centrales	-	-	-	341,06	1,46	-1,46
18. Gastos financiados con ingresos finalistas	-	-	-	341,06	-	-
TOTAL	-	-	-	682,12	1,46	-1,46

Cifras en miles de euros

Fuente: IGJA. Elaboración propia

Gráfico 5. Composición del crédito definitivo por servicios (30/09/2023)



Fuente: IGJA. Elaboración propia

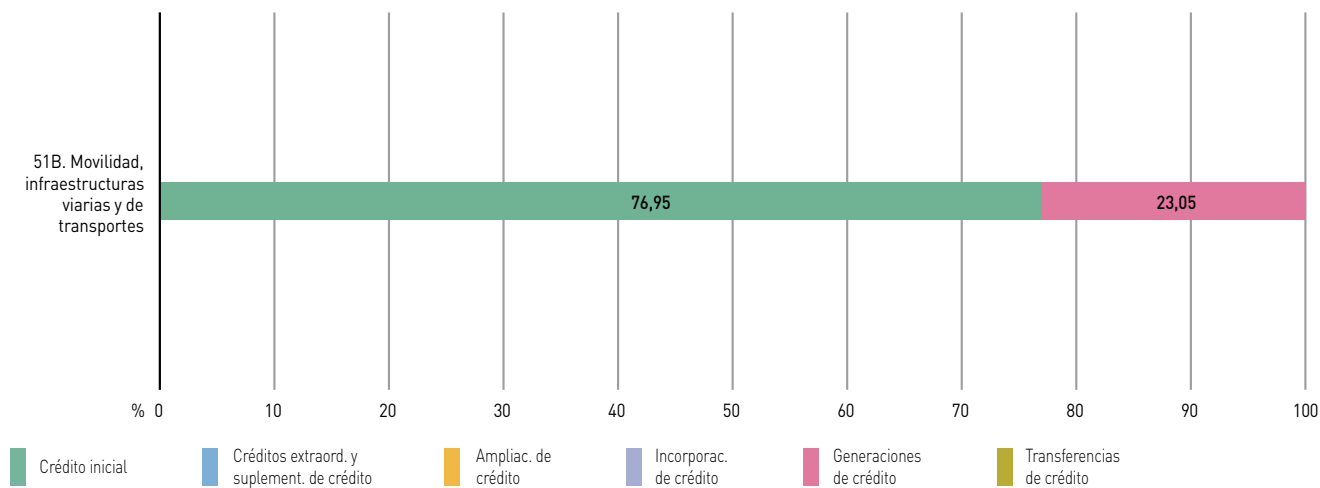
Cuadro 9. Modificaciones de créditos por programas (30/09/2023)

	Créditos extraord. y suplement. de crédito	Ampliac. de crédito	Incorporac. de crédito	Generaciones de créditos	Transferencias positivas	Transferencias negativas
51B. Movilidad, infraestructuras viarias y de transportes	-	-	-	682,12	1,46	-1,46
TOTAL	-	-	-	682,12	1,46	-1,46

Cifras en miles de euros

Fuente: IGJA. Elaboración propia

Gráfico 6. Composición del crédito definitivo por programas (30/09/2023)



Fuente: IGJA. Elaboración propia

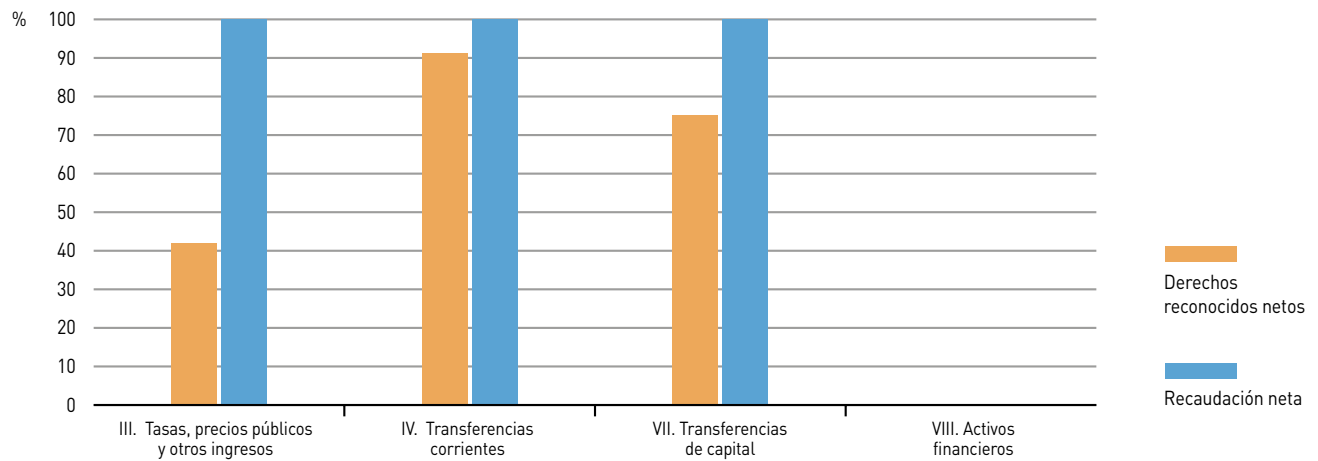
Cuadro 10. Liquidación del presupuesto de ingresos por capítulos (30/09/2023)

	Previsión definitiva	Derechos reconocidos netos	Recaudación neta	Derechos pendientes de cobro
III. Tasas, precios públicos y otros ingresos	1.173,50	492,92	492,92	-
IV. Transferencias corrientes	1.365,73	1.244,70	1.244,70	-
VII. Transferencias de capital	79,11	59,33	59,33	-
VIII. Activos financieros	341,06	-	-	-
TOTAL	2.959,39	1.796,95	1.796,95	-

Cifras en miles de euros

Fuente: IGJA. Elaboración propia

Gráfico 7. Porcentaje de liquidación del presupuesto de ingresos por capítulos (30/09/2023)



Fuente: IGJA. Elaboración propia

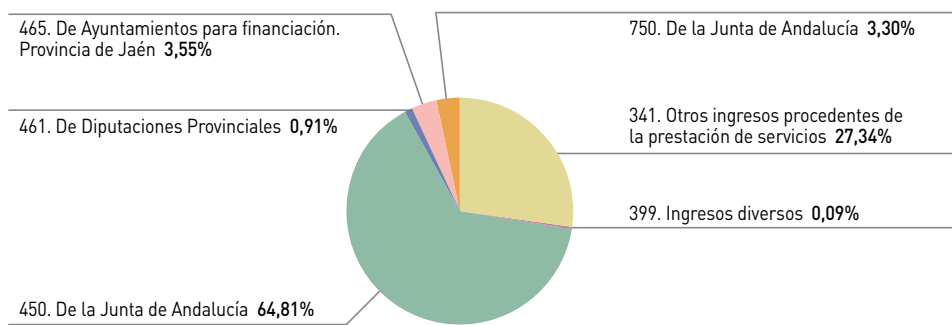
Cuadro 11. Liquidación del presupuesto de ingresos por conceptos (30/09/2023)

	Previsión definitiva	Derechos reconocidos netos	Recaudación neta	Derechos pendientes de cobro
341. Otros ingresos procedentes de la prestación de servicios	1.173,50	491,24	491,24	-
399. Ingresos diversos	-	1,68	1,68	-
450. De la Junta de Andalucía	1.164,56	1.164,56	1.164,56	-
461. De Diputaciones Provinciales	16,42	16,42	16,42	-
465. De Ayuntamientos para financiación. Provincia de Jaén	184,75	63,72	63,72	-
750. De la Junta de Andalucía	79,11	59,33	59,33	-
871. Remanente de tesorería para gastos generales	341,06	-	-	-
TOTAL	2.959,39	1.796,95	1.796,95	-

Cifras en miles de euros

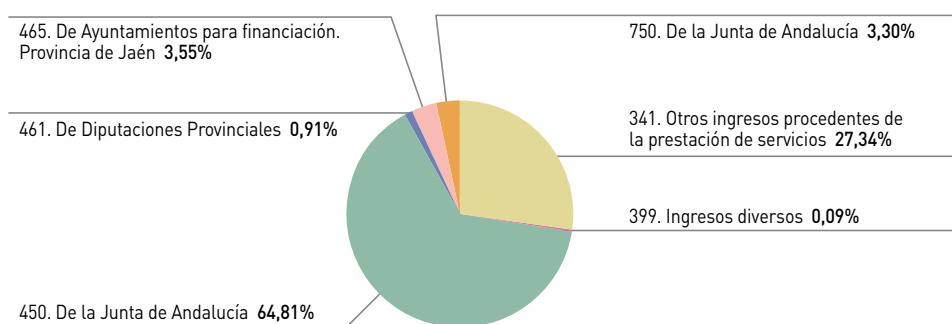
Fuente: IGJA. Elaboración propia

Gráfico 8. Derechos reconocidos netos por conceptos (30/09/2023)



Fuente: IGJA. Elaboración propia

Gráfico 9. Recaudación neta por conceptos (30/09/2023)



Fuente: IGJA. Elaboración propia

Consorcio de Transporte Metropolitano del área de Málaga

**Avance de Liquidación del Presupuesto
Comunidad Autónoma de Andalucía**

Ejercicio 2023

Cuadro 1. Liquidación del presupuesto de gastos por capítulos (30/09/2023)

	Crédito definitivo	Crédito autorizado	Crédito comprometido	Obligaciones reconocidas	Pagos materializados
I. Gastos de personal	702,41	479,60	479,60	479,60	479,60
II. Gastos corrientes en bienes y servicios	836,12	632,99	627,04	414,01	388,82
IV. Transferencias corrientes	11.003,98	8.656,06	8.656,05	8.648,16	7.772,53
VI. Inversiones reales	141,19	59,43	59,43	9,65	9,65
TOTAL	12.683,70	9.828,07	9.822,12	9.551,41	8.650,58

Cifras en miles de euros

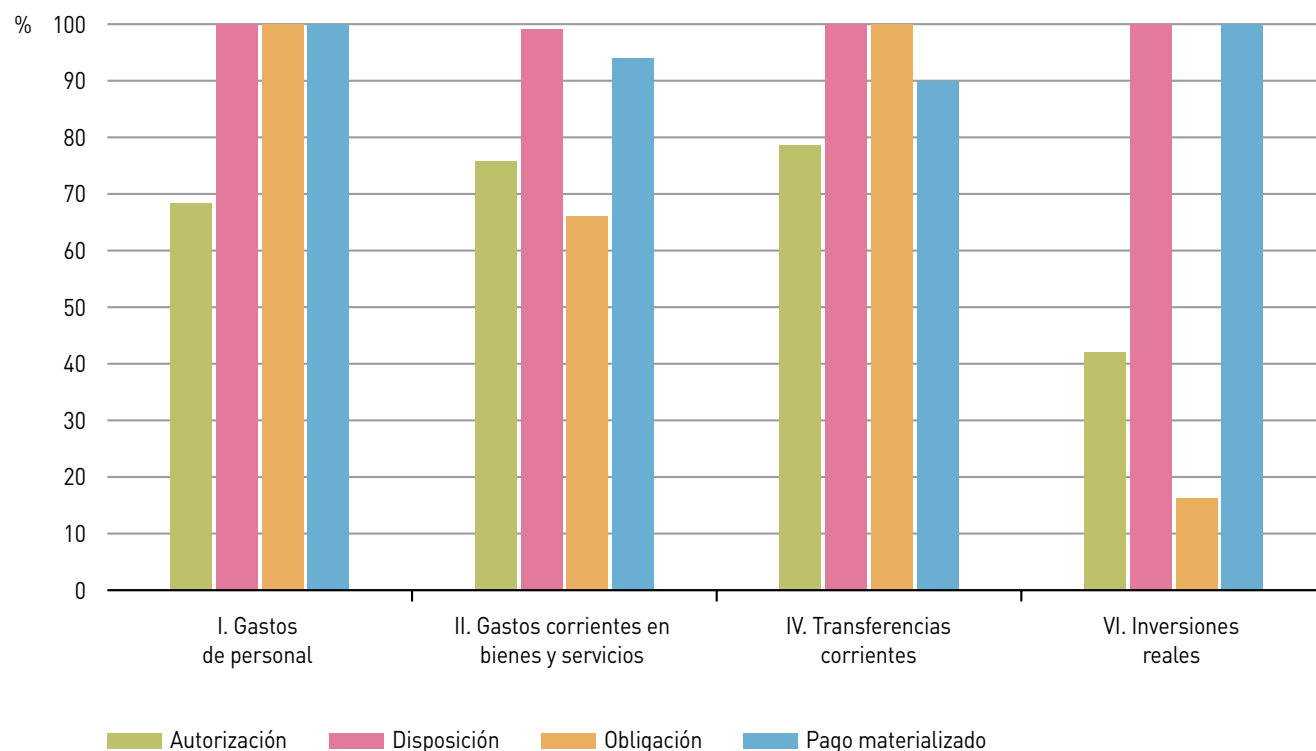
Fuente: IGJA. Elaboración propia

Cuadro 2. Porcentaje de ejecución del presupuesto de gastos respecto al crédito definitivo por capítulos (30/09/2023)

	Crédito autorizado	Crédito comprometido	Obligaciones reconocidas	Pagos materializados
I. Gastos de personal	68,28	68,28	68,28	68,28
II. Gastos corrientes en bienes y servicios	75,71	74,99	49,52	46,50
IV. Transferencias corrientes	78,66	78,66	78,59	70,63
VI. Inversiones reales	42,09	42,09	6,83	6,83
TOTAL	77,49	77,44	75,30	68,20

Fuente: IGJA. Elaboración propia

Gráfico 1. Porcentaje de ejecución de cada fase de gestión del presupuesto de gastos sobre la fase anterior. Análisis por capítulos (30/09/2023)



Fuente: IGJA. Elaboración propia

Cuadro 3. Liquidación del presupuesto de gastos por servicios (30/09/2023)

	Crédito definitivo	Crédito autorizado	Crédito comprometido	Obligaciones reconocidas	Pagos materializados
01. Servicios Centrales	12.683,70	9.828,07	9.822,12	9.551,41	8.650,58
TOTAL	12.683,70	9.828,07	9.822,12	9.551,41	8.650,58

Cifras en miles de euros

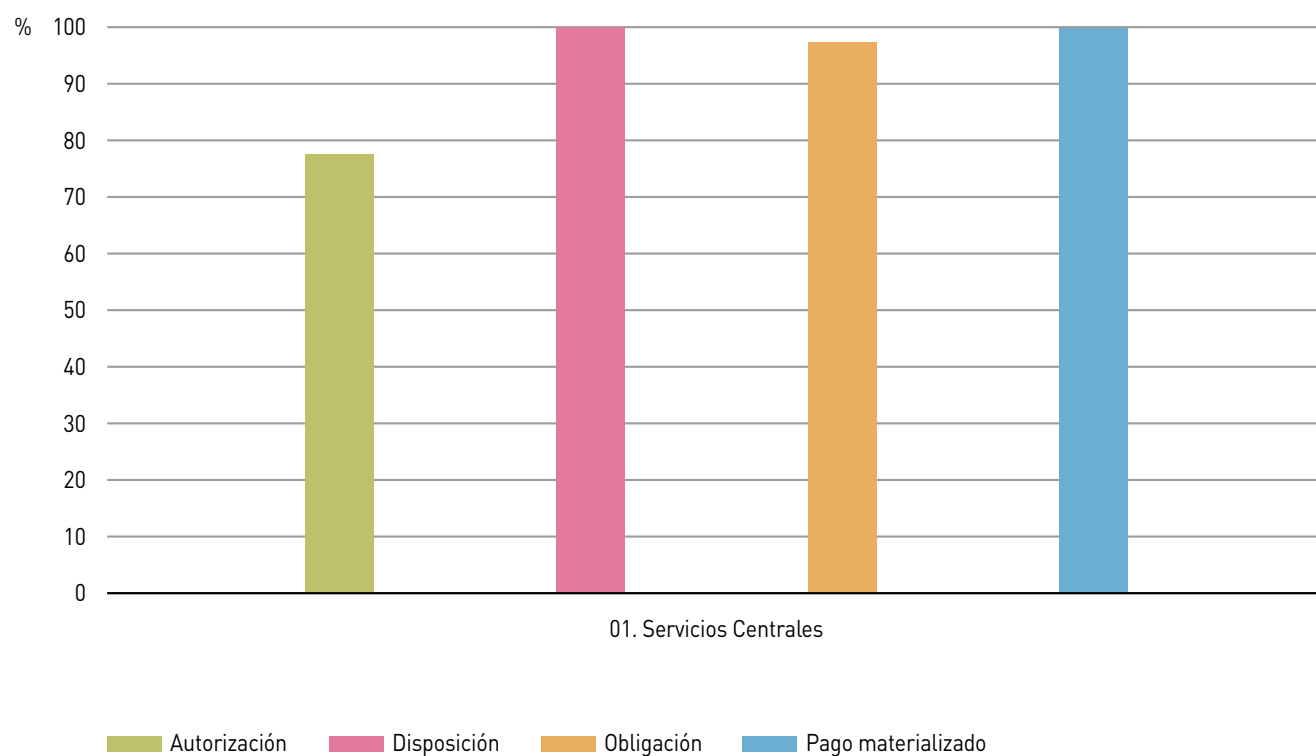
Fuente: IGJA. Elaboración propia

Cuadro 4. Porcentaje de ejecución del presupuesto de gastos respecto al crédito definitivo por servicios (30/09/2023)

	Crédito autorizado	Crédito comprometido	Obligaciones reconocidas	Pagos materializados
01. Servicios Centrales	77,49	77,44	75,30	68,20
TOTAL	77,49	77,44	75,30	68,20

Fuente: IGJA. Elaboración propia

Gráfico 2. Porcentaje de ejecución de cada fase de gestión del presupuesto de gastos sobre la fase anterior. Análisis por servicios (30/09/2023)



Fuente: IGJA. Elaboración propia

Cuadro 5. Liquidación del presupuesto de gastos por programas (30/09/2023)

	Crédito definitivo	Crédito autorizado	Crédito comprometido	Obligaciones reconocidas	Pagos materializados
51B. Movilidad, infraestructuras viarias y de transportes	12.683,70	9.828,07	9.822,12	9.551,41	8.650,58
TOTAL	12.683,70	9.828,07	9.822,12	9.551,41	8.650,58

Cifras en miles de euros

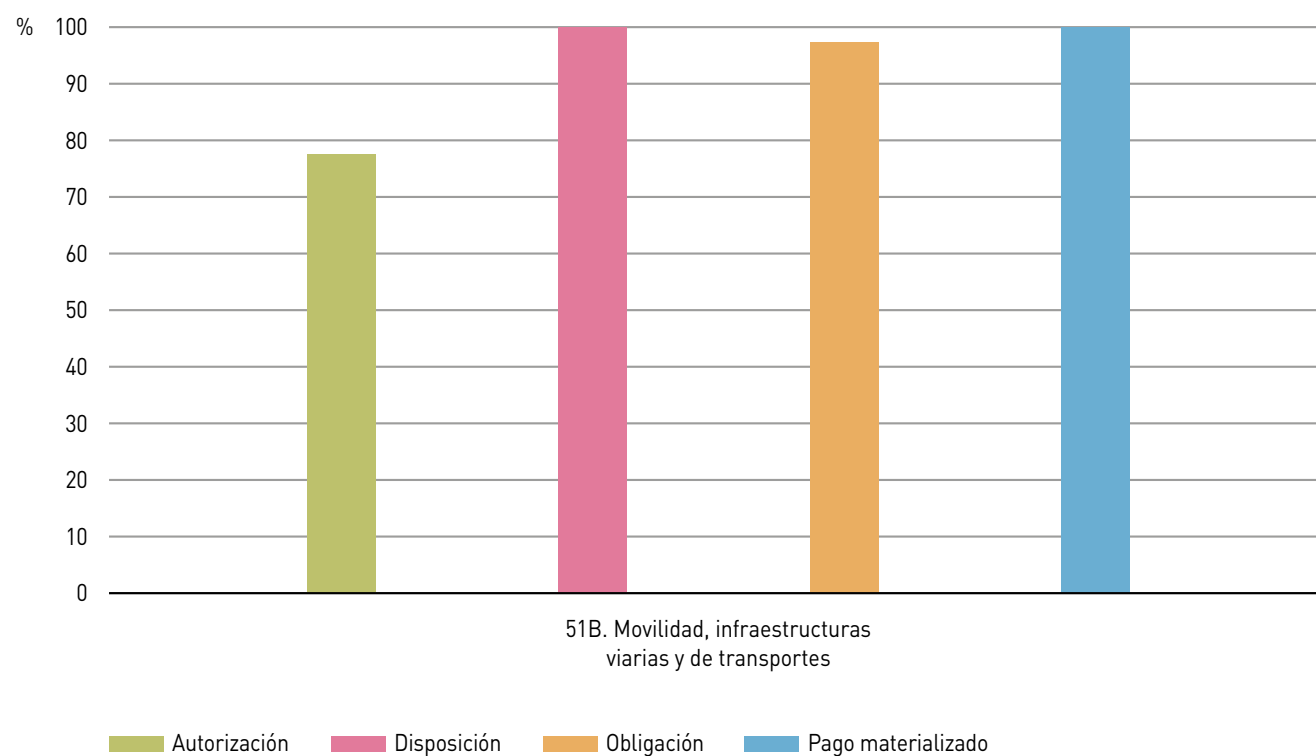
Fuente: IGJA. Elaboración propia

Cuadro 6. Porcentaje de ejecución del presupuesto de gastos respecto al crédito definitivo por programas (30/09/2023)

	Crédito autorizado	Crédito comprometido	Obligaciones reconocidas	Pagos materializados
51B. Movilidad, infraestructuras viarias y de transportes	77,49	77,44	75,30	68,20
TOTAL	77,49	77,44	75,30	68,20

Fuente: IGJA. Elaboración propia

Gráfico 3. Porcentaje de ejecución de cada fase de gestión del presupuesto de gastos sobre la fase anterior. Análisis por programas (30/09/2023)



Fuente: IGJA. Elaboración propia

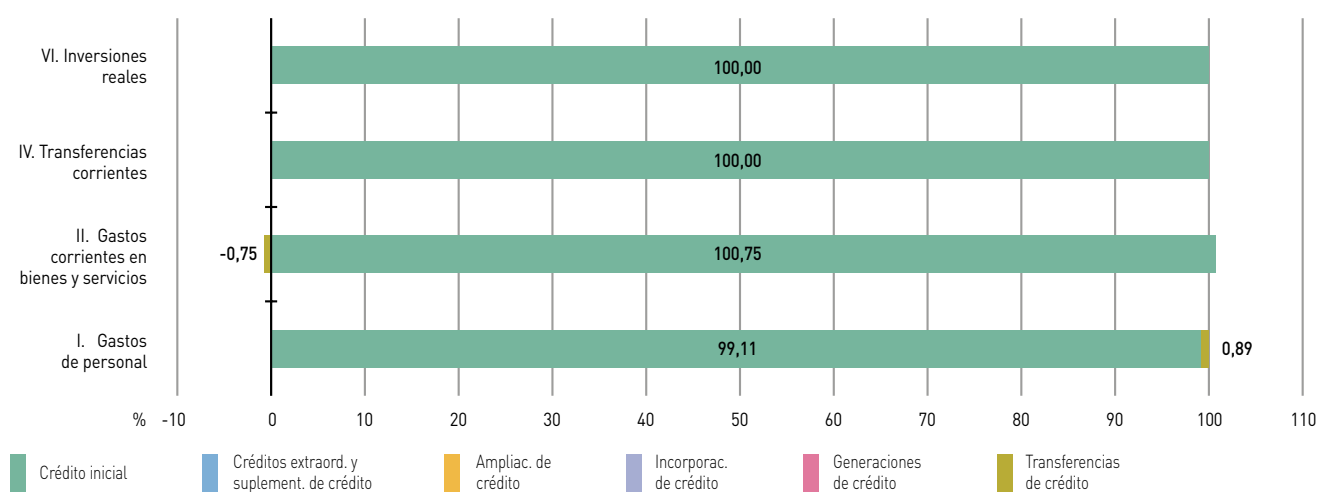
Cuadro 7. Modificaciones de créditos por capítulos (30/09/2023)

	Créditos extraord. y suplement. de crédito	Ampliac. de crédito	Incorporac. de crédito	Generaciones de créditos	Transferencias positivas	Transferencias negativas
I. Gastos de personal	-	-	-	-	10,51	-4,26
II. Gastos corrientes en bienes y servicios	-	-	-	-	2,59	-8,84
IV. Transferencias corrientes	-	-	-	-	-	-
VI. Inversiones reales	-	-	-	-	-	-
TOTAL	-	-	-	-	13,09	-13,09

Cifras en miles de euros

Fuente: IGJA. Elaboración propia

Gráfico 4. Composición del crédito definitivo por capítulos (30/09/2023)



Fuente: IGJA. Elaboración propia

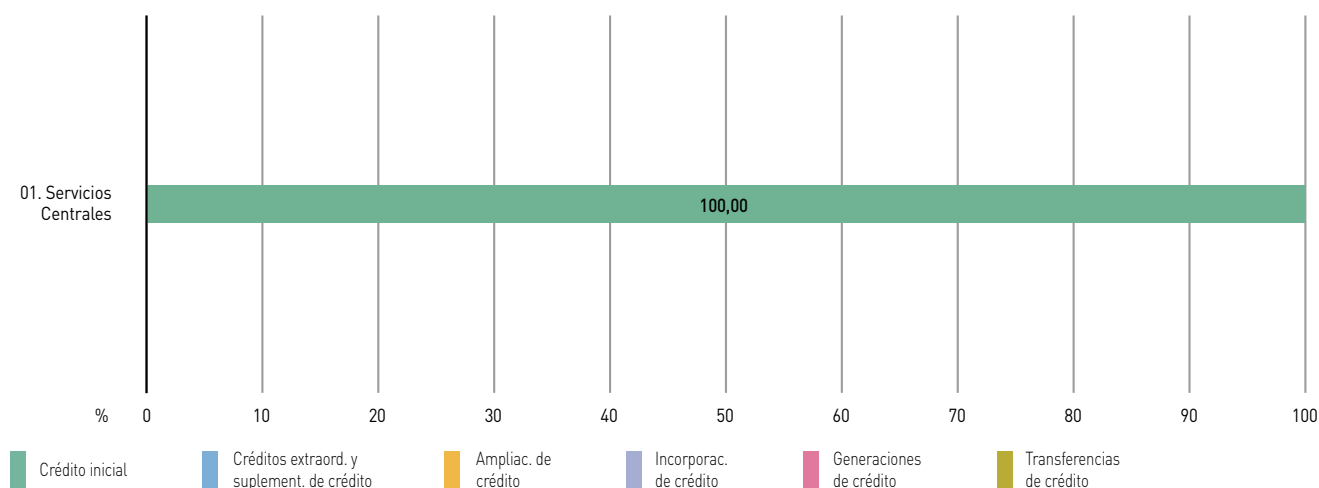
Cuadro 8. Modificaciones de créditos por servicios (30/09/2023)

	Créditos extraord. y suplement. de crédito	Ampliac. de crédito	Incorporac. de crédito	Generaciones de créditos	Transferencias positivas	Transferencias negativas
01. Servicios Centrales	-	-	-	-	13,09	-13,09
TOTAL	-	-	-	-	13,09	-13,09

Cifras en miles de euros

Fuente: IGJA. Elaboración propia

Gráfico 5. Composición del crédito definitivo por servicios (30/09/2023)



Fuente: IGJA. Elaboración propia

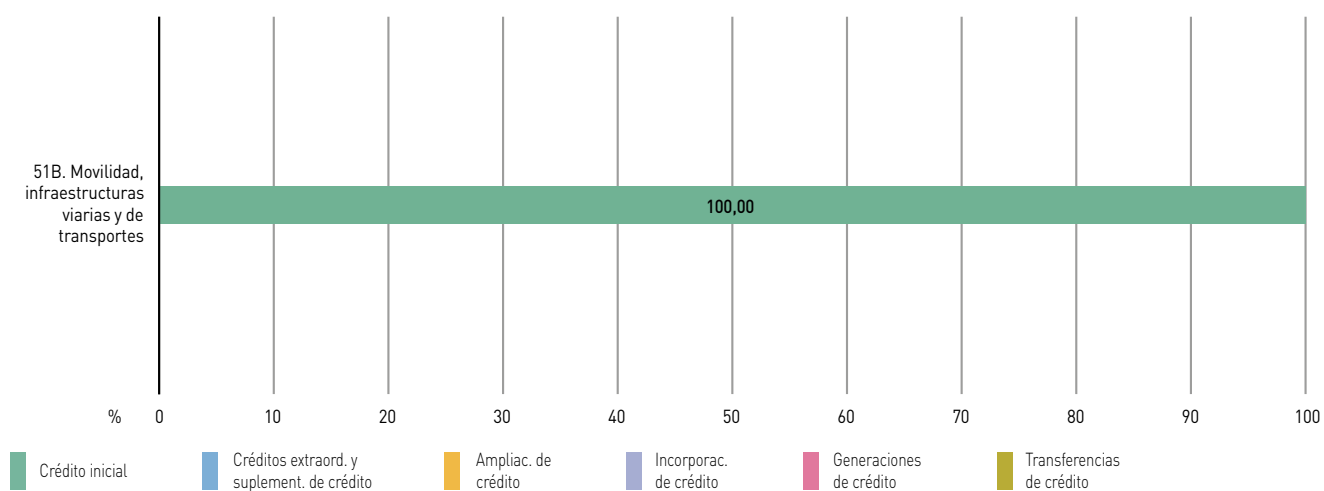
Cuadro 9. Modificaciones de créditos por programas (30/09/2023)

	Créditos extraord. y suplement. de crédito	Ampliac. de crédito	Incorporac. de crédito	Generaciones de créditos	Transferencias positivas	Transferencias negativas
51B. Movilidad, infraestructuras viarias y de transportes	-	-	-	-	13,09	-13,09
TOTAL	-	-	-	-	13,09	-13,09

Cifras en miles de euros

Fuente: IGJA. Elaboración propia

Gráfico 6. Composición del crédito definitivo por programas (30/09/2023)



Fuente: IGJA. Elaboración propia

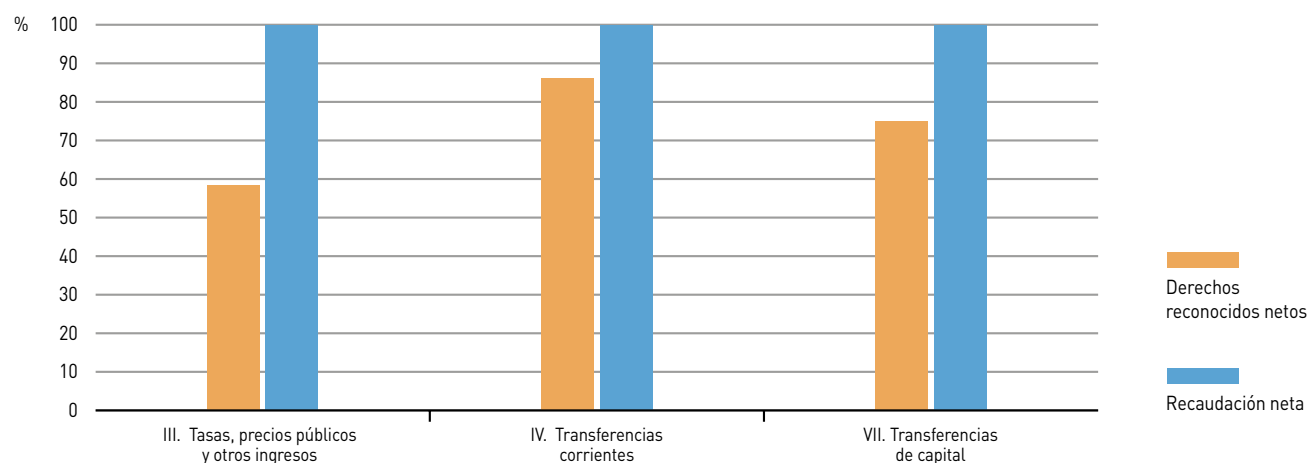
Cuadro 10. Liquidación del presupuesto de ingresos por capítulos (30/09/2023)

	Previsión definitiva	Derechos reconocidos netos	Recaudación neta	Derechos pendientes de cobro
III. Tasas, precios públicos y otros ingresos	7.101,37	4.142,25	4.142,25	-
IV. Transferencias corrientes	5.441,14	4.695,59	4.695,59	-
VII. Transferencias de capital	141,19	105,89	105,89	-
TOTAL	12.683,70	8.943,73	8.943,73	-

Cifras en miles de euros

Fuente: IGJA. Elaboración propia

Gráfico 7. Porcentaje de liquidación del presupuesto de ingresos por capítulos (30/09/2023)



Fuente: IGJA. Elaboración propia

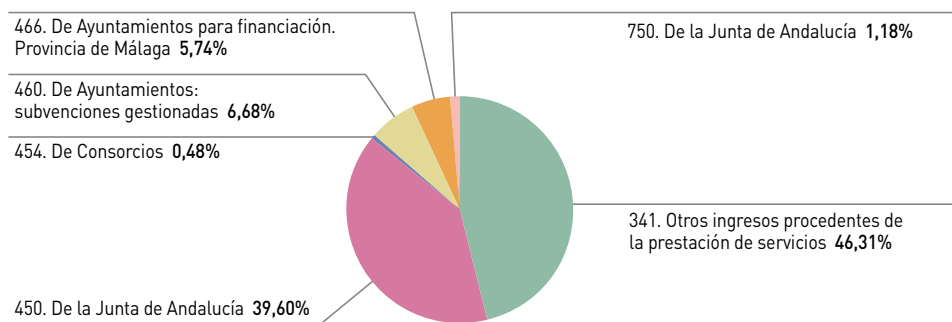
Cuadro 11. Liquidación del presupuesto de ingresos por conceptos (30/09/2023)

	Previsión definitiva	Derechos reconocidos netos	Recaudación neta	Derechos pendientes de cobro
341. Otros ingresos procedentes de la prestación de servicios	7.101,37	4.142,25	4.142,25	-
450. De la Junta de Andalucía	3.541,85	3.541,85	3.541,85	-
454. De Consorcios	369,78	42,95	42,95	-
460. De Ayuntamientos: subvenciones gestionadas	780,57	597,08	597,08	-
461. De Diputaciones Provinciales	61,14	-	-	-
466. De Ayuntamientos para financiación. Provincia de Málaga	687,80	513,70	513,70	-
750. De la Junta de Andalucía	141,19	105,89	105,89	-
TOTAL	12.683,70	8.943,73	8.943,73	-

Cifras en miles de euros

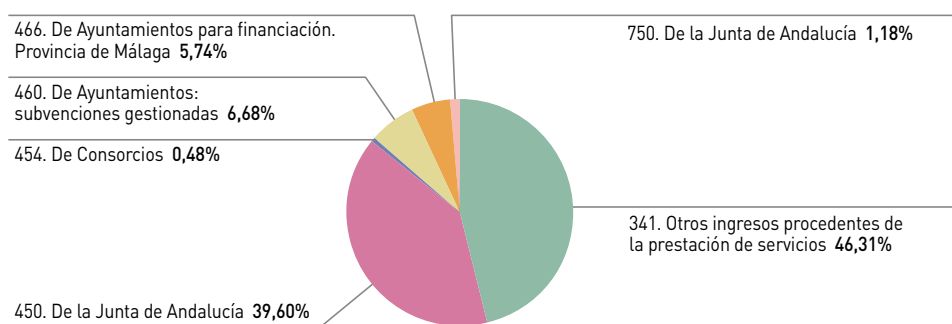
Fuente: IGJA. Elaboración propia

Gráfico 8. Derechos reconocidos netos por conceptos (30/09/2023)



Fuente: IGJA. Elaboración propia

Gráfico 9. Recaudación neta por conceptos (30/09/2023)



Fuente: IGJA. Elaboración propia

Consorcio de Transporte Metropolitano del área de Sevilla

**Avance de Liquidación del Presupuesto
Comunidad Autónoma de Andalucía**

Ejercicio 2023

Cuadro 1. Liquidación del presupuesto de gastos por capítulos (30/09/2023)

	Crédito definitivo	Crédito autorizado	Crédito comprometido	Obligaciones reconocidas	Pagos materializados
I. Gastos de personal	717,52	478,71	478,71	477,12	477,12
II. Gastos corrientes en bienes y servicios	1.744,66	1.599,54	1.407,07	796,74	796,74
III. Gastos financieros	10,00	-	-	-	-
IV. Transferencias corrientes	31.171,91	21.170,24	21.170,24	17.553,44	17.553,44
VI. Inversiones reales	1.487,59	1.421,88	1.224,74	239,39	239,39
TOTAL	35.131,67	24.670,37	24.280,76	19.066,70	19.066,70

Cifras en miles de euros

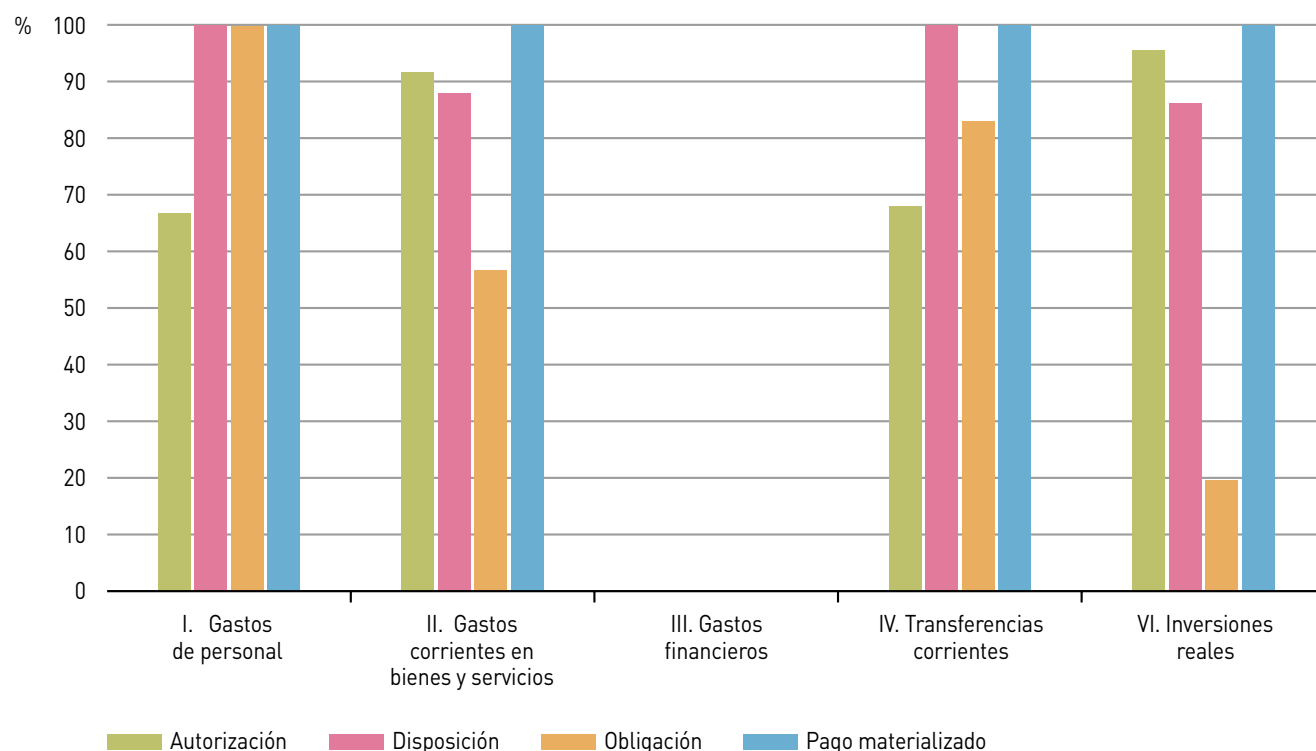
Fuente: IGJA. Elaboración propia

Cuadro 2. Porcentaje de ejecución del presupuesto de gastos respecto al crédito definitivo por capítulos (30/09/2023)

	Crédito autorizado	Crédito comprometido	Obligaciones reconocidas	Pagos materializados
I. Gastos de personal	66,72	66,72	66,50	66,50
II. Gastos corrientes en bienes y servicios	91,68	80,65	45,67	45,67
III. Gastos financieros	-	-	-	-
IV. Transferencias corrientes	67,91	67,91	56,31	56,31
VI. Inversiones reales	95,58	82,33	16,09	16,09
TOTAL	70,22	69,11	54,27	54,27

Fuente: IGJA. Elaboración propia

Gráfico 1. Porcentaje de ejecución de cada fase de gestión del presupuesto de gastos sobre la fase anterior. Análisis por capítulos (30/09/2023)



Fuente: IGJA. Elaboración propia

Cuadro 3. Liquidación del presupuesto de gastos por servicios (30/09/2023)

	Crédito definitivo	Crédito autorizado	Crédito comprometido	Obligaciones reconocidas	Pagos materializados
01. Servicios Centrales	35.131,67	24.670,37	24.280,76	19.066,70	19.066,70
TOTAL	35.131,67	24.670,37	24.280,76	19.066,70	19.066,70

Cifras en miles de euros

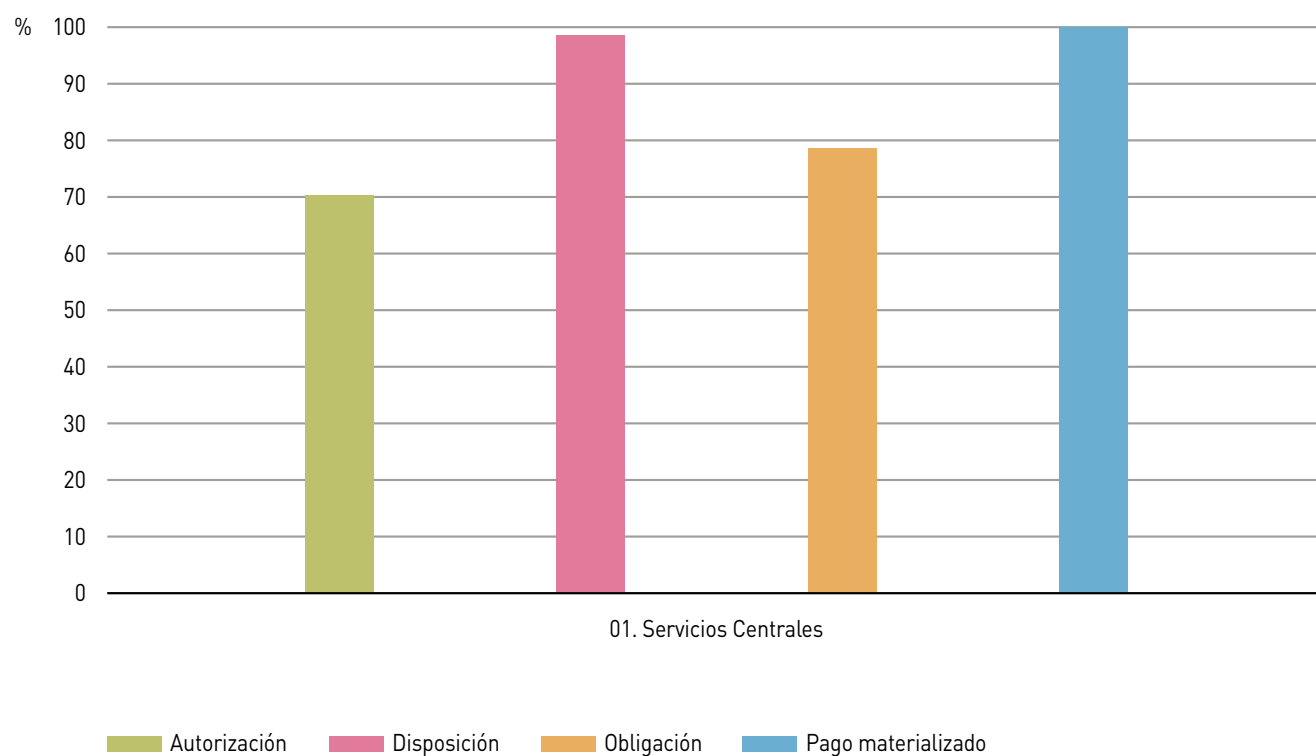
Fuente: IGJA. Elaboración propia

Cuadro 4. Porcentaje de ejecución del presupuesto de gastos respecto al crédito definitivo por servicios (30/09/2023)

	Crédito autorizado	Crédito comprometido	Obligaciones reconocidas	Pagos materializados
01. Servicios Centrales	70,22	69,11	54,27	54,27
TOTAL	70,22	69,11	54,27	54,27

Fuente: IGJA. Elaboración propia

Gráfico 2. Porcentaje de ejecución de cada fase de gestión del presupuesto de gastos sobre la fase anterior. Análisis por servicios (30/09/2023)



Fuente: IGJA. Elaboración propia

Cuadro 5. Liquidación del presupuesto de gastos por programas (30/09/2023)

	Crédito definitivo	Crédito autorizado	Crédito comprometido	Obligaciones reconocidas	Pagos materializados
51B. Movilidad, infraestructuras viarias y de transportes	35.131,67	24.670,37	24.280,76	19.066,70	19.066,70
TOTAL	35.131,67	24.670,37	24.280,76	19.066,70	19.066,70

Cifras en miles de euros

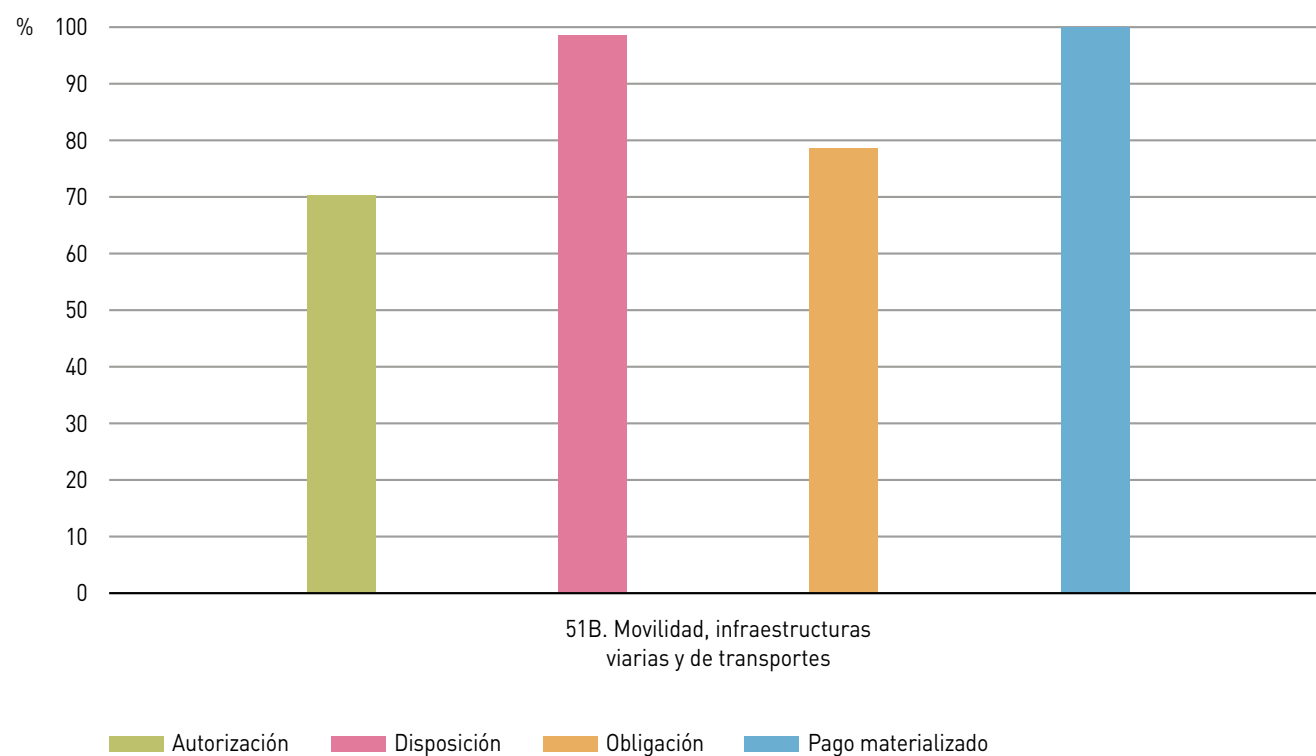
Fuente: IGJA. Elaboración propia

Cuadro 6. Porcentaje de ejecución del presupuesto de gastos respecto al crédito definitivo por programas (30/09/2023)

	Crédito autorizado	Crédito comprometido	Obligaciones reconocidas	Pagos materializados
51B. Movilidad, infraestructuras viarias y de transportes	70,22	69,11	54,27	54,27
TOTAL	70,22	69,11	54,27	54,27

Fuente: IGJA. Elaboración propia

Gráfico 3. Porcentaje de ejecución de cada fase de gestión del presupuesto de gastos sobre la fase anterior. Análisis por programas (30/09/2023)



Fuente: IGJA. Elaboración propia

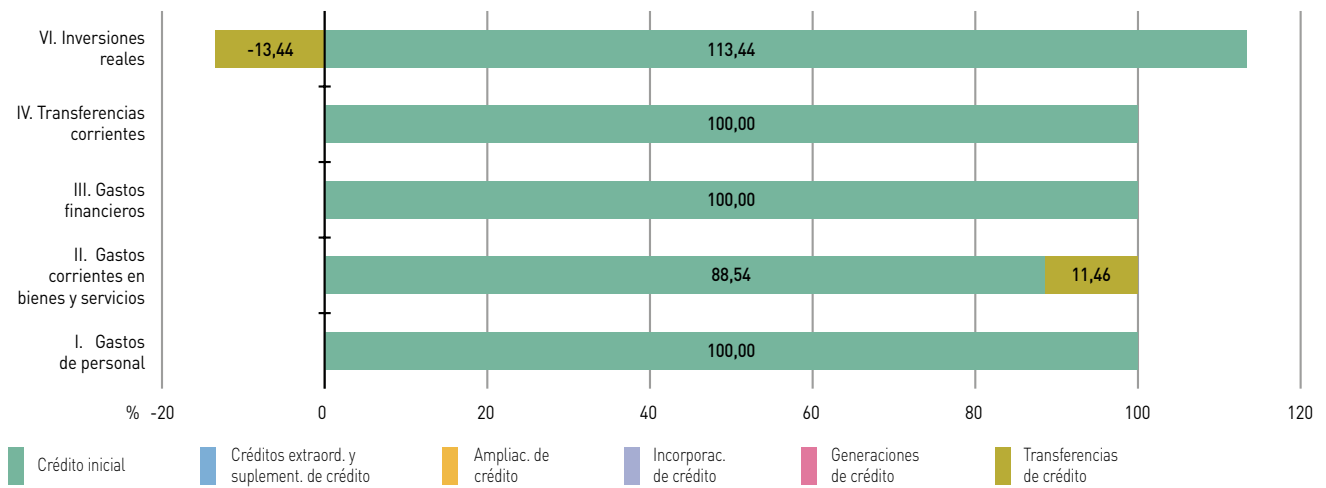
Cuadro 7. Modificaciones de créditos por capítulos (30/09/2023)

	Créditos extraord. y suplement. de crédito	Ampliac. de crédito	Incorporac. de crédito	Generaciones de créditos	Transferencias positivas	Transferencias negativas
I. Gastos de personal	-	-	-	-	-	-
II. Gastos corrientes en bienes y servicios	-	-	-	-	200,00	-
III. Gastos financieros	-	-	-	-	-	-
IV. Transferencias corrientes	-	-	-	-	-	-
VI. Inversiones reales	-	-	-	-	-	-200,00
TOTAL	-	-	-	-	200,00	-200,00

Cifras en miles de euros

Fuente: IGJA. Elaboración propia

Gráfico 4. Composición del crédito definitivo por capítulos (30/09/2023)



Fuente: IGJA. Elaboración propia

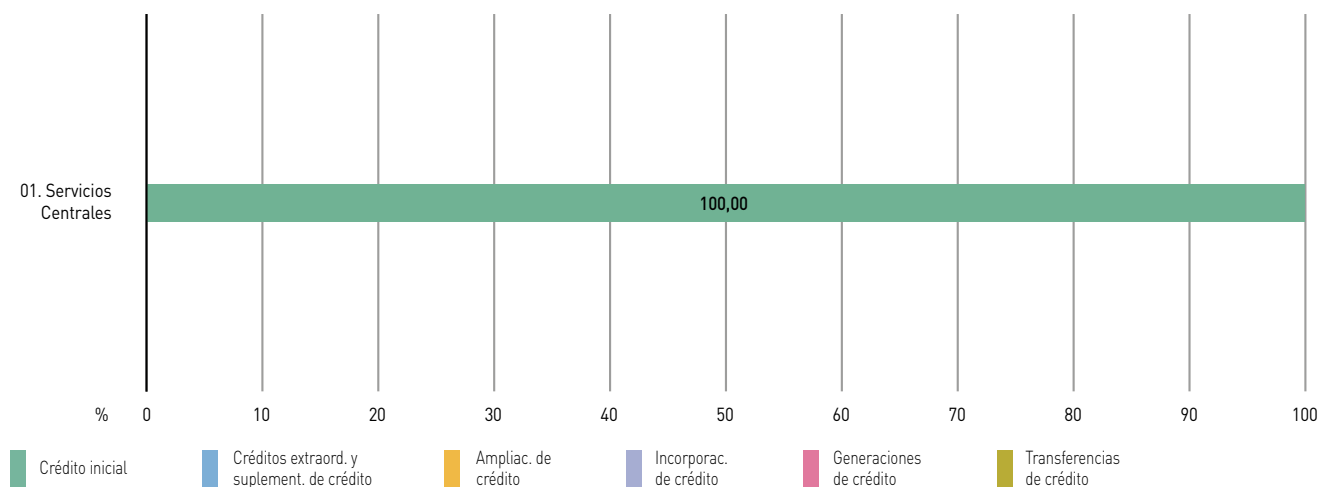
Cuadro 8. Modificaciones de créditos por servicios (30/09/2023)

	Créditos extraord. y suplement. de crédito	Ampliac. de crédito	Incorporac. de crédito	Generaciones de créditos	Transferencias positivas	Transferencias negativas
01. Servicios Centrales	-	-	-	-	200,00	-200,00
TOTAL	-	-	-	-	200,00	-200,00

Cifras en miles de euros

Fuente: IGJA. Elaboración propia

Gráfico 5. Composición del crédito definitivo por servicios (30/09/2023)



Fuente: IGJA. Elaboración propia

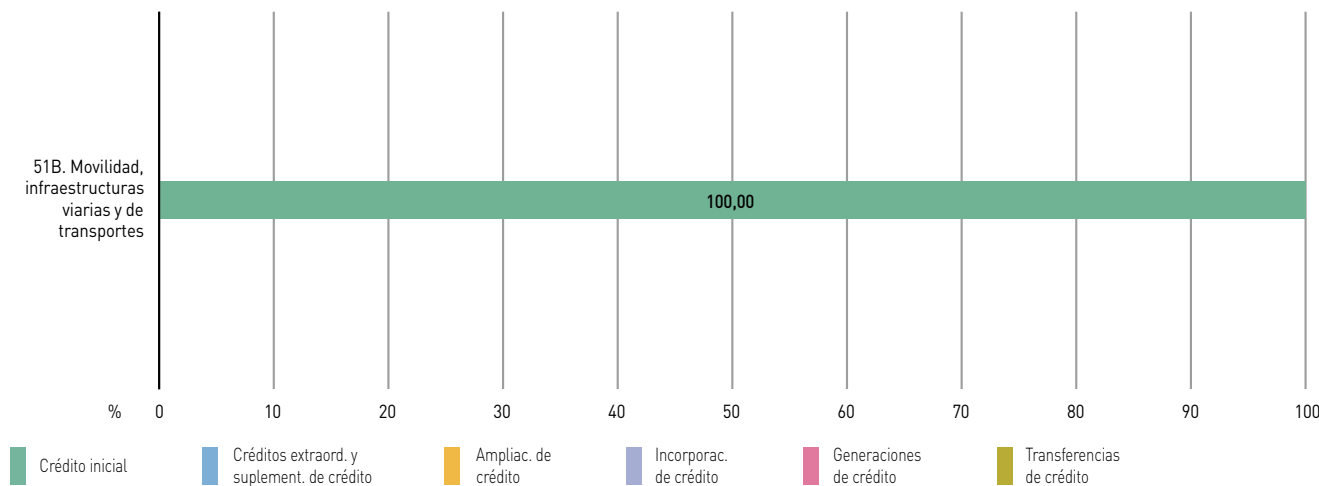
Cuadro 9. Modificaciones de créditos por programas (30/09/2023)

	Créditos extraord. y suplement. de crédito	Ampliac. de crédito	Incorporac. de crédito	Generaciones de créditos	Transferencias positivas	Transferencias negativas
51B. Movilidad, infraestructuras viarias y de transportes	-	-	-	-	200,00	-200,00
TOTAL	-	-	-	-	200,00	-200,00

Cifras en miles de euros

Fuente: IGJA. Elaboración propia

Gráfico 6. Composición del crédito definitivo por programas (30/09/2023)



Fuente: IGJA. Elaboración propia

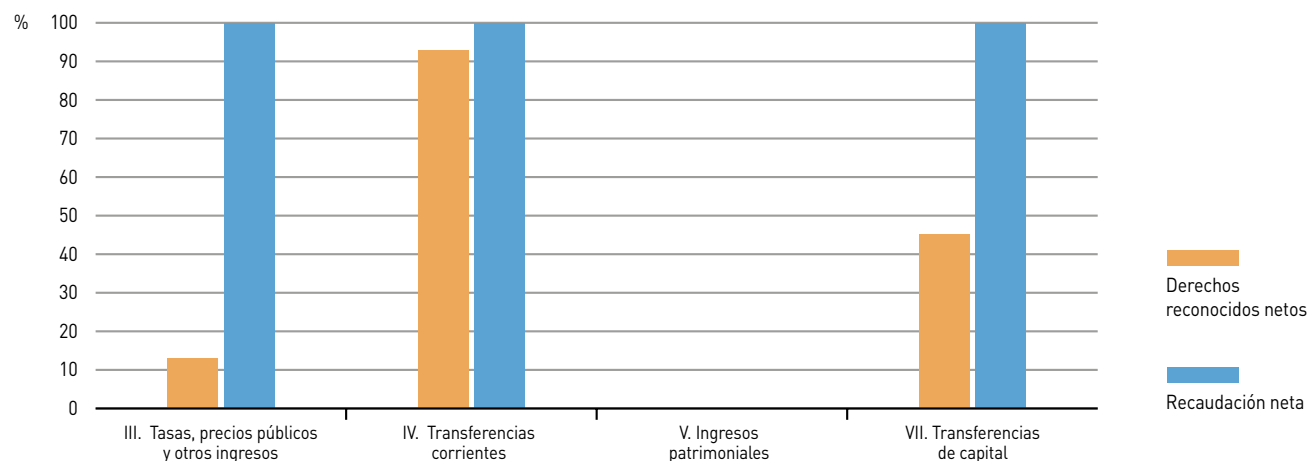
Cuadro 10. Liquidación del presupuesto de ingresos por capítulos (30/09/2023)

	Previsión definitiva	Derechos reconocidos netos	Recaudación neta	Derechos pendientes de cobro
III. Tasas, precios públicos y otros ingresos	17.384,71	2.279,18	2.279,18	-
IV. Transferencias corrientes	16.069,37	14.954,68	14.954,68	-
V. Ingresos patrimoniales	190,00	-	-	-
VII. Transferencias de capital	1.487,59	671,08	671,08	-
TOTAL	35.131,67	17.904,95	17.904,95	-

Cifras en miles de euros

Fuente: IGJA. Elaboración propia

Gráfico 7. Porcentaje de liquidación del presupuesto de ingresos por capítulos (30/09/2023)



Fuente: IGJA. Elaboración propia

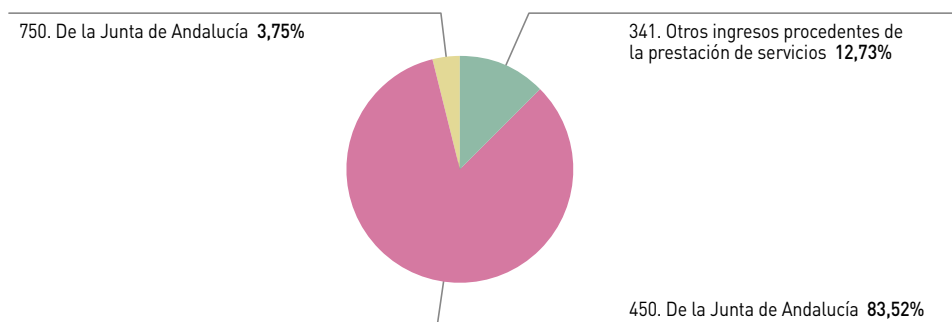
Cuadro 11. Liquidación del presupuesto de ingresos por conceptos (30/09/2023)

	Previsión definitiva	Derechos reconocidos netos	Recaudación neta	Derechos pendientes de cobro
341. Otros ingresos procedentes de la prestación de servicios	17.384,71	2.279,18	2.279,18	-
450. De la Junta de Andalucía	14.954,68	14.954,68	14.954,68	-
460. De Ayuntamientos: subvenciones gestionadas	272,00	-	-	-
461. De Diputaciones Provinciales	68,79	-	-	-
467. De Ayuntamientos para financiación. Provincia de Sevilla	773,90	-	-	-
550. Concesiones administrativas	190,00	-	-	-
750. De la Junta de Andalucía	847,16	671,08	671,08	-
761. De Diputaciones Provinciales	52,28	-	-	-
767. De Ayuntamientos para financiación. Provincia de Sevilla	588,15	-	-	-
TOTAL	35.131,67	17.904,95	17.904,95	-

Cifras en miles de euros

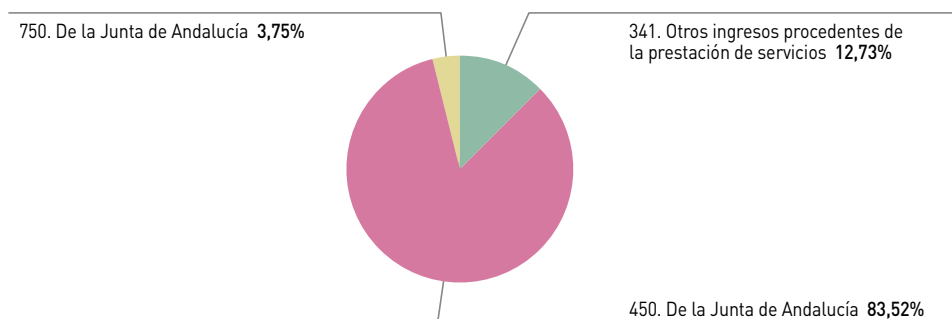
Fuente: IGJA. Elaboración propia

Gráfico 8. Derechos reconocidos netos por conceptos (30/09/2023)



Fuente: IGJA. Elaboración propia

Gráfico 9. Recaudación neta por conceptos (30/09/2023)



Fuente: IGJA. Elaboración propia

Consorcio de Transporte Metropolitano del Campo de Gibraltar

**Avance de Liquidación del Presupuesto
Comunidad Autónoma de Andalucía**

Ejercicio 2023

Cuadro 1. Liquidación del presupuesto de gastos por capítulos (30/09/2023)

	Crédito definitivo	Crédito autorizado	Crédito comprometido	Obligaciones reconocidas	Pagos materializados
I. Gastos de personal	264,60	187,66	187,66	187,66	187,66
II. Gastos corrientes en bienes y servicios	197,23	136,54	124,34	67,31	67,11
III. Gastos financieros	0,10	-	-	-	-
IV. Transferencias corrientes	2.388,39	1.413,91	1.413,91	1.413,91	1.413,91
VI. Inversiones reales	36,88	20,83	20,33	-	-
VII. Transferencias de capital	0,63	-	-	-	-
TOTAL	2.887,81	1.758,94	1.746,24	1.668,89	1.668,69

Cifras en miles de euros

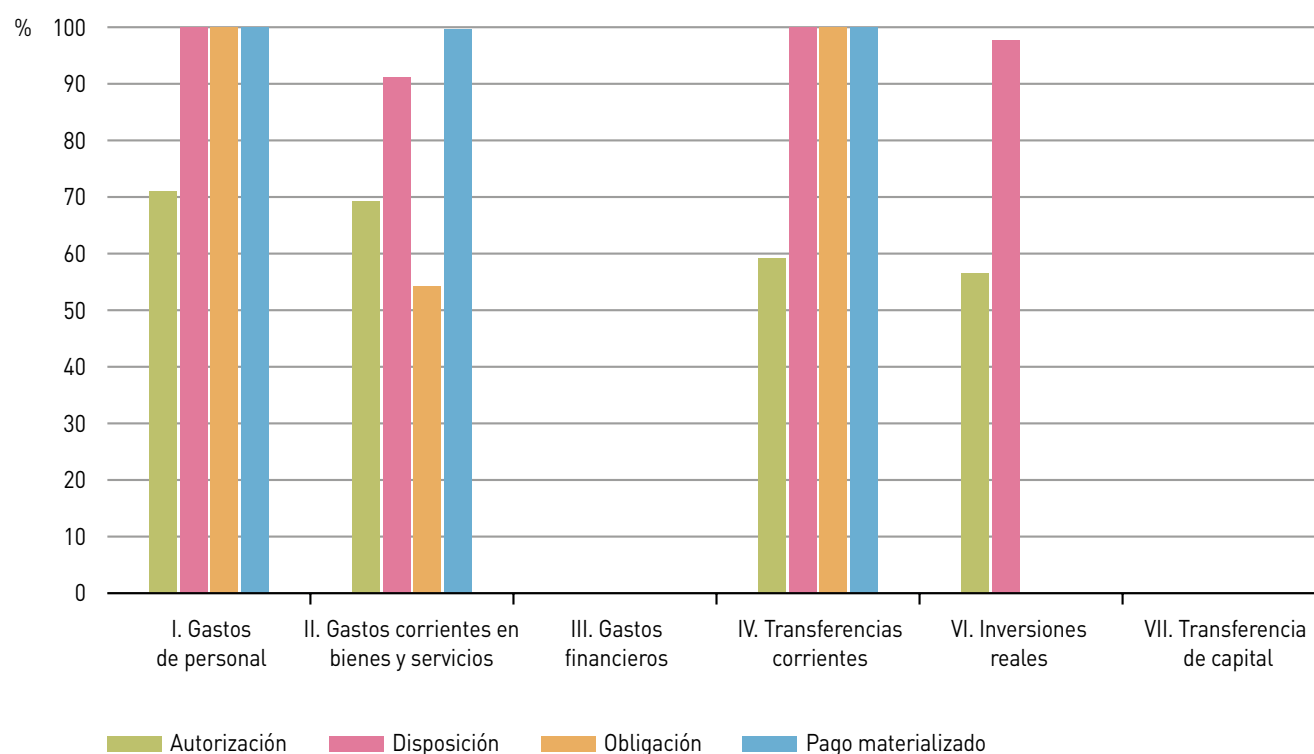
Fuente: IGJA. Elaboración propia

Cuadro 2. Porcentaje de ejecución del presupuesto de gastos respecto al crédito definitivo por capítulos (30/09/2023)

	Crédito autorizado	Crédito comprometido	Obligaciones reconocidas	Pagos materializados
I. Gastos de personal	70,92	70,92	70,92	70,92
II. Gastos corrientes en bienes y servicios	69,23	63,04	34,13	34,03
III. Gastos financieros	-	-	-	-
IV. Transferencias corrientes	59,20	59,20	59,20	59,20
VI. Inversiones reales	56,49	55,13	-	-
VII. Transferencias de capital	-	-	-	-
TOTAL	60,91	60,47	57,79	57,78

Fuente: IGJA. Elaboración propia

Gráfico 1. Porcentaje de ejecución de cada fase de gestión del presupuesto de gastos sobre la fase anterior. Análisis por capítulos (30/09/2023)



Fuente: IGJA. Elaboración propia

Cuadro 3. Liquidación del presupuesto de gastos por servicios (30/09/2023)

	Crédito definitivo	Crédito autorizado	Crédito comprometido	Obligaciones reconocidas	Pagos materializados
01. Servicios Centrales	2.469,28	1.758,94	1.746,24	1.668,89	1.668,69
18. Gastos financiados con ingresos finalistas	418,53	-	-	-	-
TOTAL	2.887,81	1.758,94	1.746,24	1.668,89	1.668,69

Cifras en miles de euros

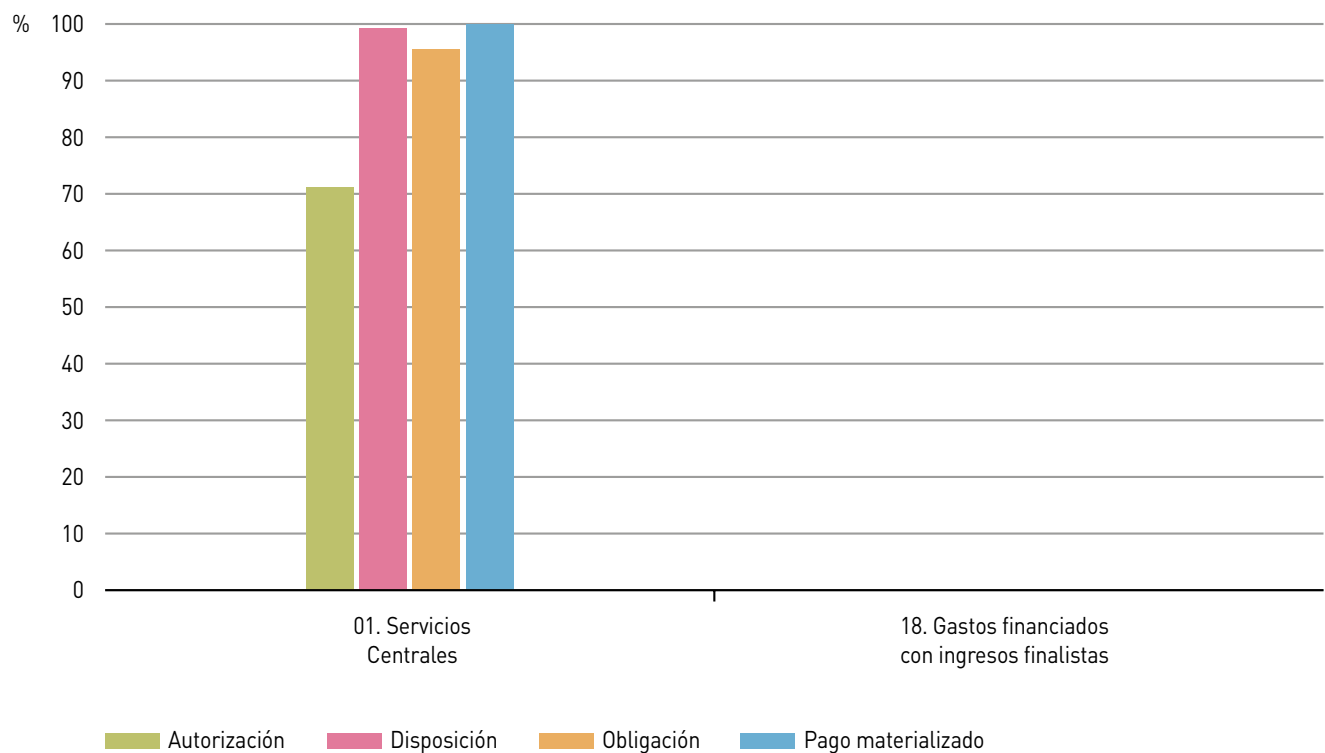
Fuente: IGJA. Elaboración propia

Cuadro 4. Porcentaje de ejecución del presupuesto de gastos respecto al crédito definitivo por servicios (30/09/2023)

	Crédito autorizado	Crédito comprometido	Obligaciones reconocidas	Pagos materializados
01. Servicios Centrales	71,23	70,72	67,59	67,58
18. Gastos financiados con ingresos finalistas	-	-	-	-
TOTAL	60,91	60,47	57,79	57,78

Fuente: IGJA. Elaboración propia

Gráfico 2. Porcentaje de ejecución de cada fase de gestión del presupuesto de gastos sobre la fase anterior. Análisis por servicios (30/09/2023)



Fuente: IGJA. Elaboración propia

Cuadro 5. Liquidación del presupuesto de gastos por programas (30/09/2023)

	Crédito definitivo	Crédito autorizado	Crédito comprometido	Obligaciones reconocidas	Pagos materializados
51B. Movilidad, infraestructuras viarias y de transportes	2.887,81	1.758,94	1.746,24	1.668,89	1.668,69
TOTAL	2.887,81	1.758,94	1.746,24	1.668,89	1.668,69

Cifras en miles de euros

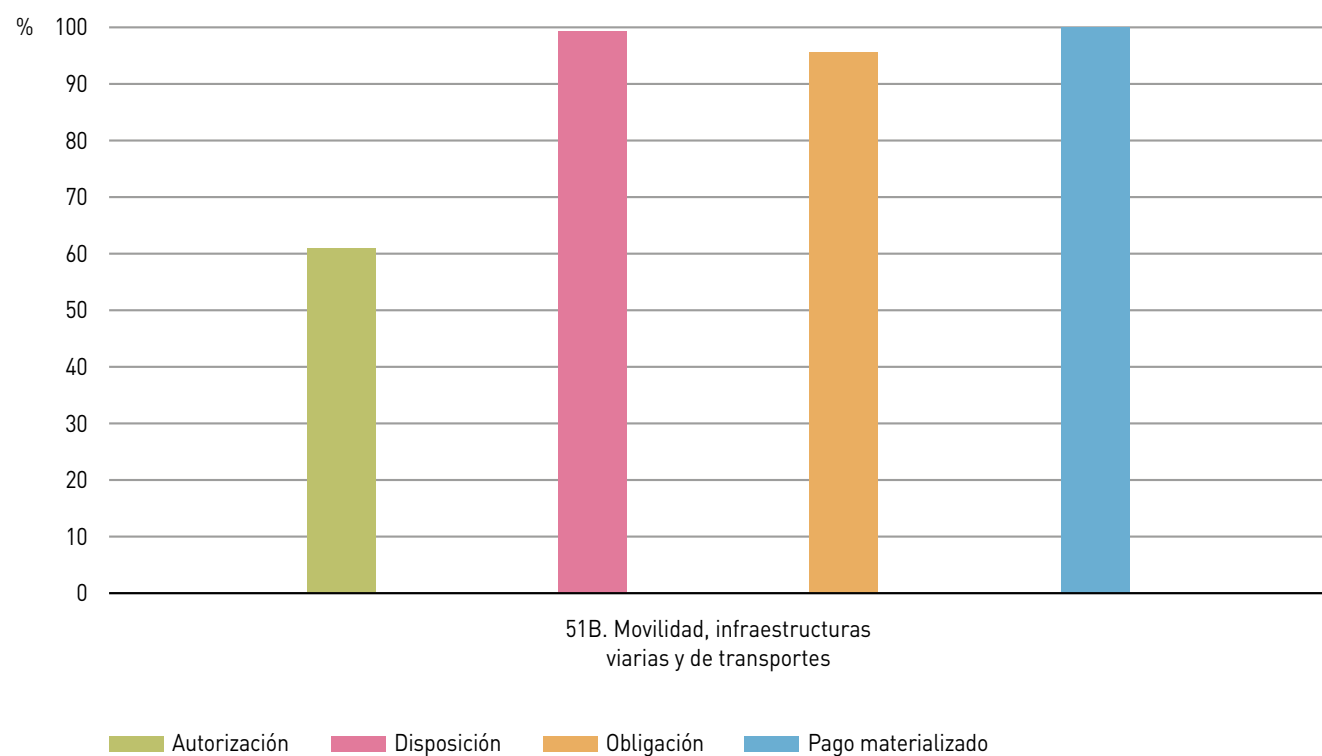
Fuente: IGJA. Elaboración propia

Cuadro 6. Porcentaje de ejecución del presupuesto de gastos respecto al crédito definitivo por programas (30/09/2023)

	Crédito autorizado	Crédito comprometido	Obligaciones reconocidas	Pagos materializados
51B. Movilidad, infraestructuras viarias y de transportes	60,91	60,47	57,79	57,78
TOTAL	60,91	60,47	57,79	57,78

Fuente: IGJA. Elaboración propia

Gráfico 3. Porcentaje de ejecución de cada fase de gestión del presupuesto de gastos sobre la fase anterior. Análisis por programas (30/09/2023)



Fuente: IGJA. Elaboración propia

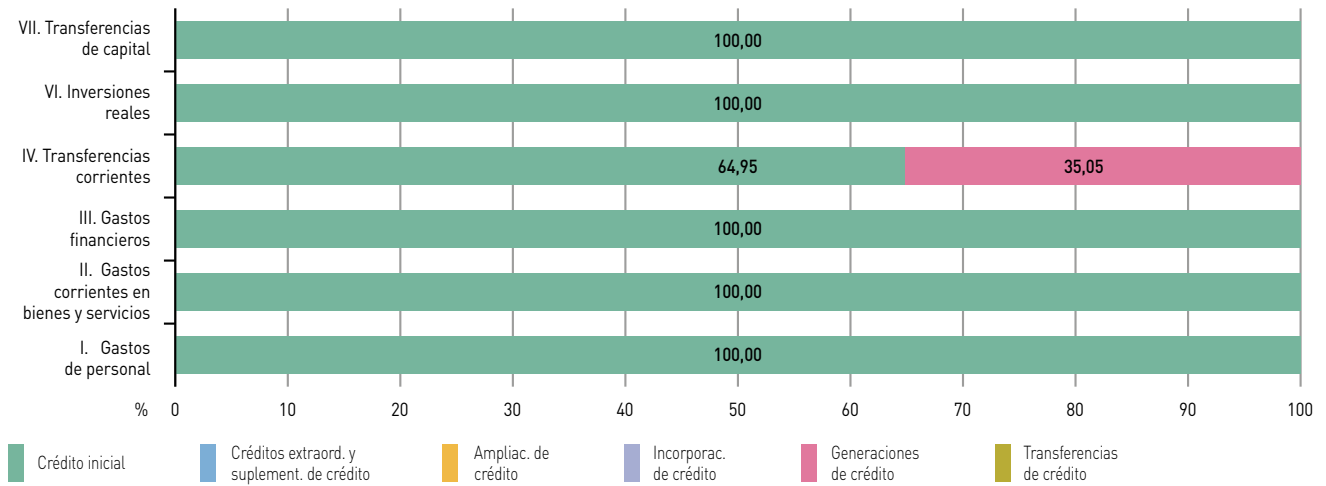
Cuadro 7. Modificaciones de créditos por capítulos (30/09/2023)

	Créditos extraord. y suplement. de crédito	Ampliac. de crédito	Incorporac. de crédito	Generaciones de créditos	Transferencias positivas	Transferencias negativas
I. Gastos de personal	-	-	-	-	-	-
II. Gastos corrientes en bienes y servicios	-	-	-	-	-	-
III. Gastos financieros	-	-	-	-	-	-
IV. Transferencias corrientes	-	-	-	837,06	-	-
VI. Inversiones reales	-	-	-	-	-	-
VII. Transferencias de capital	-	-	-	-	-	-
TOTAL	-	-	-	837,06	-	-

Cifras en miles de euros

Fuente: IGJA. Elaboración propia

Gráfico 4. Composición del crédito definitivo por capítulos (30/09/2023)



Fuente: IGJA. Elaboración propia

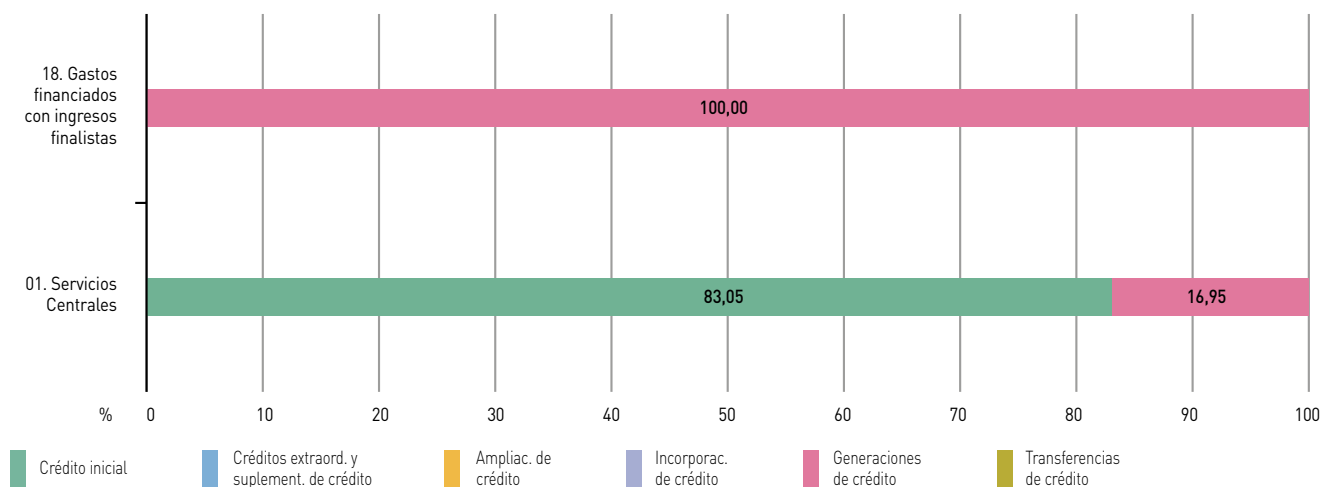
Cuadro 8. Modificaciones de créditos por servicios (30/09/2023)

	Créditos extraord. y suplement. de crédito	Ampliac. de crédito	Incorporac. de crédito	Generaciones de créditos	Transferencias positivas	Transferencias negativas
01. Servicios Centrales	-	-	-	418,53	-	-
18. Gastos financiados con ingresos finalistas	-	-	-	418,53	-	-
TOTAL	-	-	-	837,06	-	-

Cifras en miles de euros

Fuente: IGJA. Elaboración propia

Gráfico 5. Composición del crédito definitivo por servicios (30/09/2023)



Fuente: IGJA. Elaboración propia

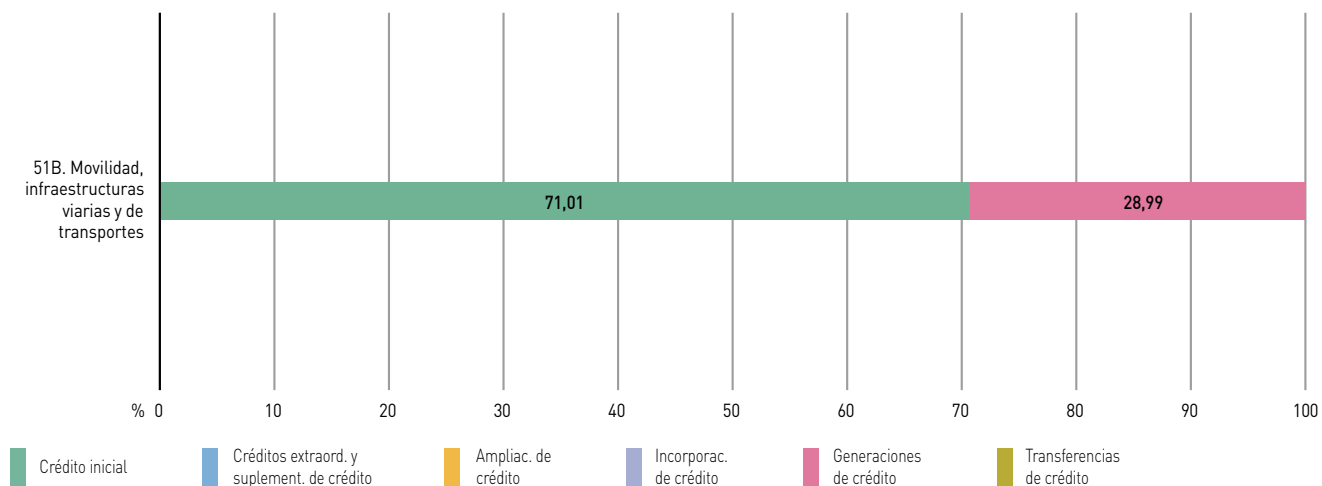
Cuadro 9. Modificaciones de créditos por programas (30/09/2023)

	Créditos extraord. y suplement. de crédito	Ampliac. de crédito	Incorporac. de crédito	Generaciones de créditos	Transferencias positivas	Transferencias negativas
51B. Movilidad, infraestructuras viarias y de transportes	-	-	-	837,06	-	-
TOTAL	-	-	-	837,06	-	-

Cifras en miles de euros

Fuente: IGJA. Elaboración propia

Gráfico 6. Composición del crédito definitivo por programas (30/09/2023)



Fuente: IGJA. Elaboración propia

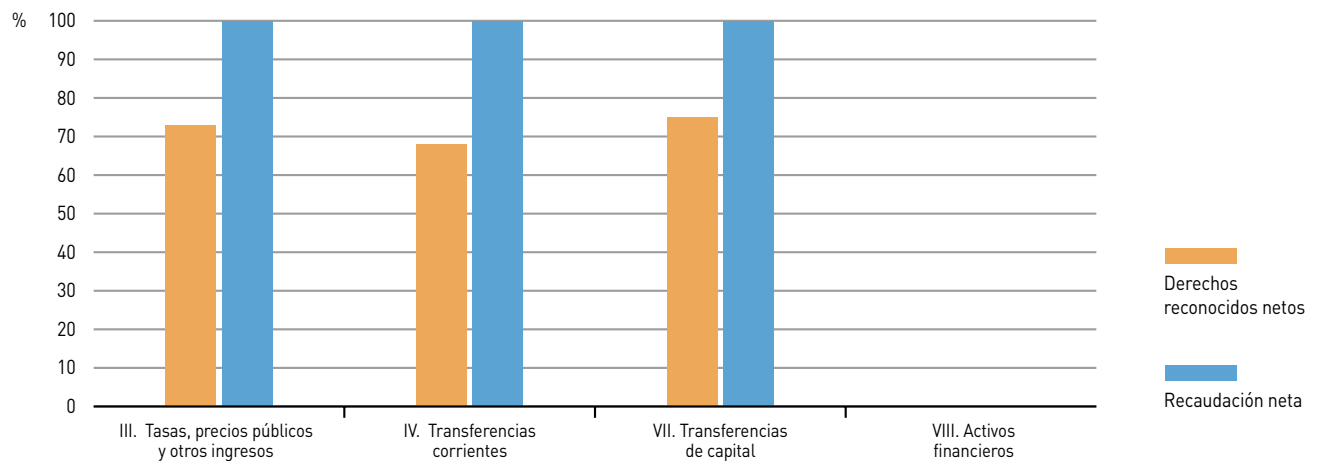
Cuadro 10. Liquidación del presupuesto de ingresos por capítulos (30/09/2023)

	Previsión definitiva	Derechos reconocidos netos	Recaudación neta	Derechos pendientes de cobro
III. Tasas, precios públicos y otros ingresos	732,17	534,51	534,51	-
IV. Transferencias corrientes	1.699,61	1.155,48	1.155,48	-
VII. Transferencias de capital	37,50	28,13	28,13	-
VIII. Activos financieros	418,53	-	-	-
TOTAL	2.887,81	1.718,11	1.718,11	-

Cifras en miles de euros

Fuente: IGJA. Elaboración propia

Gráfico 7. Porcentaje de liquidación del presupuesto de ingresos por capítulos (30/09/2023)



Fuente: IGJA. Elaboración propia

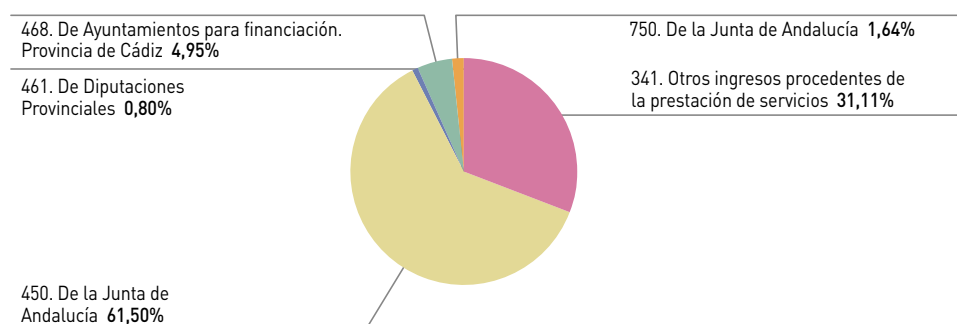
Cuadro 11. Liquidación del presupuesto de ingresos por conceptos (30/09/2023)

	Previsión definitiva	Derechos reconocidos netos	Recaudación neta	Derechos pendientes de cobro
341. Otros ingresos procedentes de la prestación de servicios	732,17	534,51	534,51	-
450. De la Junta de Andalucía	1.475,15	1.056,62	1.056,62	-
461. De Diputaciones Provinciales	18,32	13,74	13,74	-
468. De Ayuntamientos para financiación. Provincia de Cádiz	206,14	85,12	85,12	-
750. De la Junta de Andalucía	37,50	28,13	28,13	-
871. Remanente de tesorería para gastos generales	418,53	-	-	-
TOTAL	2.887,81	1.718,11	1.718,11	-

Cifras en miles de euros

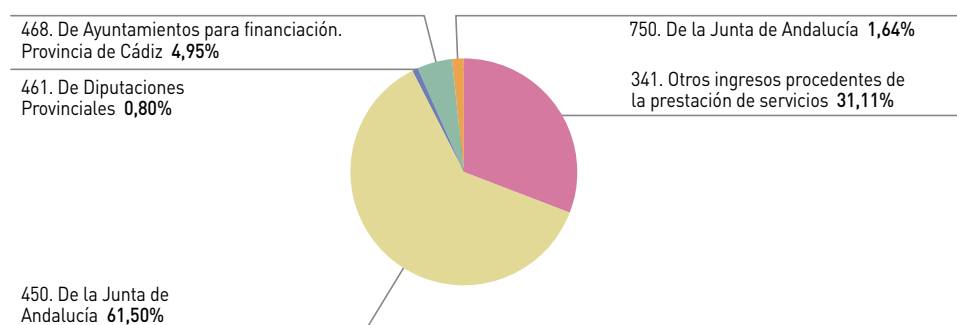
Fuente: IGJA. Elaboración propia

Gráfico 8. Derechos reconocidos netos por conceptos (30/09/2023)



Fuente: IGJA. Elaboración propia

Gráfico 9. Recaudación neta por conceptos (30/09/2023)



Fuente: IGJA. Elaboración propia

Consortio Metropolitano de Transportes de la Bahía de Cádiz

**Avance de Liquidación del Presupuesto
Comunidad Autónoma de Andalucía**

Ejercicio 2023

Cuadro 1. Liquidación del presupuesto de gastos por capítulos (30/09/2023)

	Crédito definitivo	Crédito autorizado	Crédito comprometido	Obligaciones reconocidas	Pagos materializados
I. Gastos de personal	839,85	552,11	552,11	552,11	552,11
II. Gastos corrientes en bienes y servicios	1.824,23	1.773,45	1.773,10	1.291,76	1.271,77
IV. Transferencias corrientes	11.118,26	7.708,39	7.708,39	6.711,28	6.646,04
VI. Inversiones reales	3.716,99	1.291,12	535,62	312,90	312,90
TOTAL	17.499,33	11.325,07	10.569,22	8.868,05	8.782,83

Cifras en miles de euros

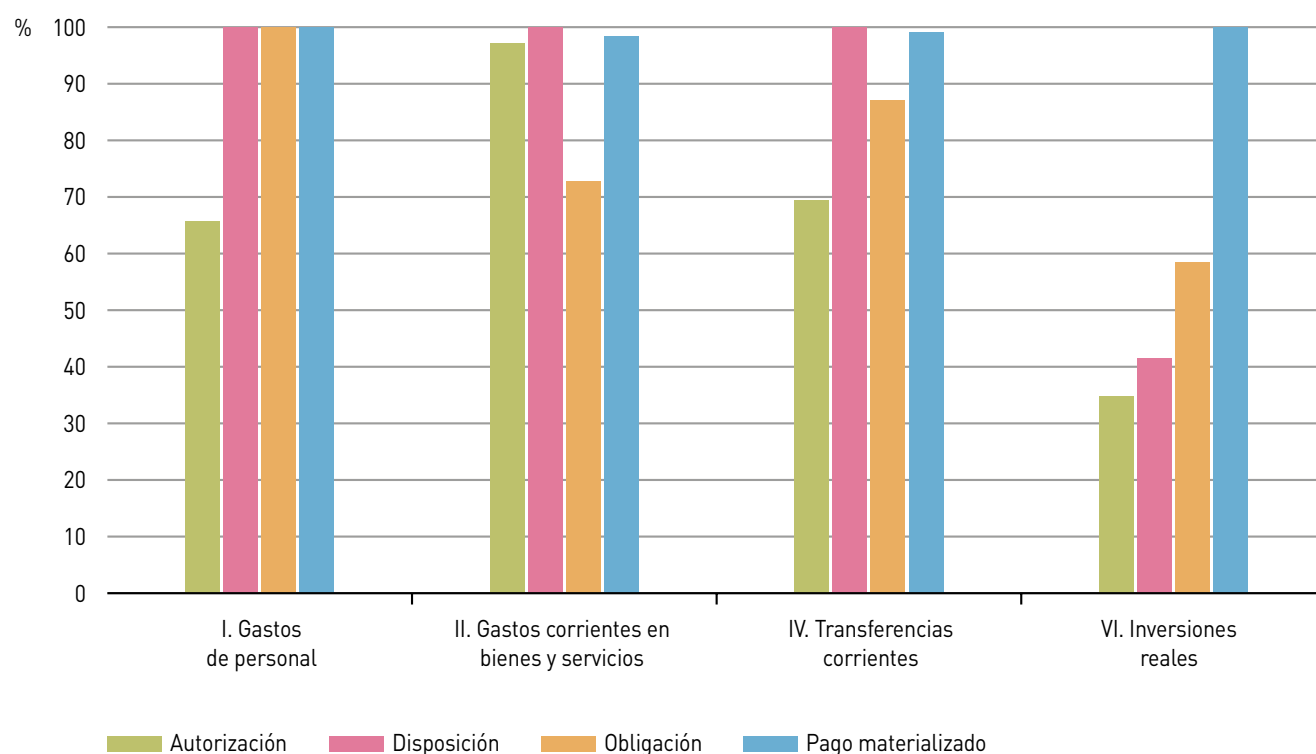
Fuente: IGJA. Elaboración propia

Cuadro 2. Porcentaje de ejecución del presupuesto de gastos respecto al crédito definitivo por capítulos (30/09/2023)

	Crédito autorizado	Crédito comprometido	Obligaciones reconocidas	Pagos materializados
I. Gastos de personal	65,74	65,74	65,74	65,74
II. Gastos corrientes en bienes y servicios	97,22	97,20	70,81	69,72
IV. Transferencias corrientes	69,33	69,33	60,36	59,78
VI. Inversiones reales	34,74	14,41	8,42	8,42
TOTAL	64,72	60,40	50,68	50,19

Fuente: IGJA. Elaboración propia

Gráfico 1. Porcentaje de ejecución de cada fase de gestión del presupuesto de gastos sobre la fase anterior. Análisis por capítulos (30/09/2023)



Fuente: IGJA. Elaboración propia

Cuadro 3. Liquidación del presupuesto de gastos por servicios (30/09/2023)

	Crédito definitivo	Crédito autorizado	Crédito comprometido	Obligaciones reconocidas	Pagos materializados
01. Servicios Centrales	15.449,09	10.077,34	9.321,49	7.620,32	7.535,10
18. Gastos financiados con ingresos finalistas	2.050,24	1.247,73	1.247,73	1.247,73	1.247,73
TOTAL	17.499,33	11.325,07	10.569,22	8.868,05	8.782,83

Cifras en miles de euros

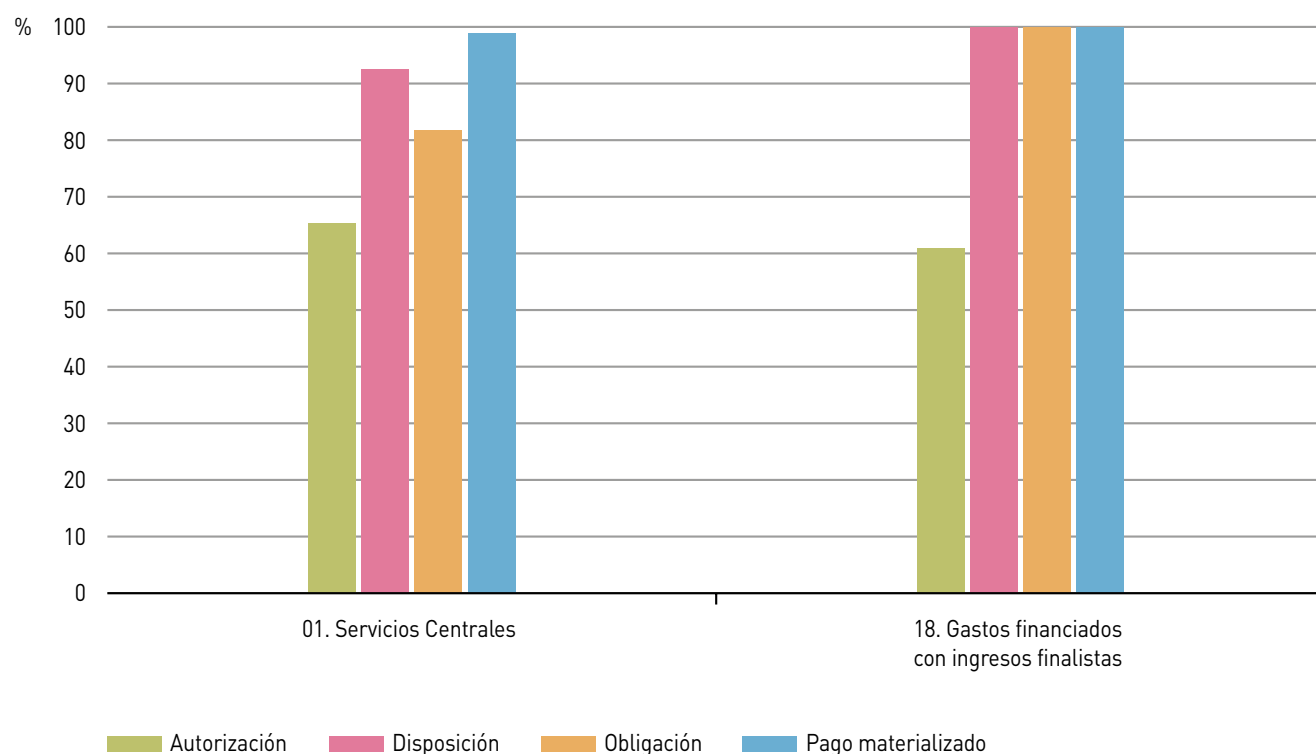
Fuente: IGJA. Elaboración propia

Cuadro 4. Porcentaje de ejecución del presupuesto de gastos respecto al crédito definitivo por servicios (30/09/2023)

	Crédito autorizado	Crédito comprometido	Obligaciones reconocidas	Pagos materializados
01. Servicios Centrales	65,23	60,34	49,33	48,77
18. Gastos financiados con ingresos finalistas	60,86	60,86	60,86	60,86
TOTAL	64,72	60,40	50,68	50,19

Fuente: IGJA. Elaboración propia

Gráfico 2. Porcentaje de ejecución de cada fase de gestión del presupuesto de gastos sobre la fase anterior. Análisis por servicios (30/09/2023)



Fuente: IGJA. Elaboración propia

Cuadro 5. Liquidación del presupuesto de gastos por programas (30/09/2023)

	Crédito definitivo	Crédito autorizado	Crédito comprometido	Obligaciones reconocidas	Pagos materializados
51B. Movilidad, infraestructuras viarias y de transportes	17.499,33	11.325,07	10.569,22	8.868,05	8.782,83
TOTAL	17.499,33	11.325,07	10.569,22	8.868,05	8.782,83

Cifras en miles de euros

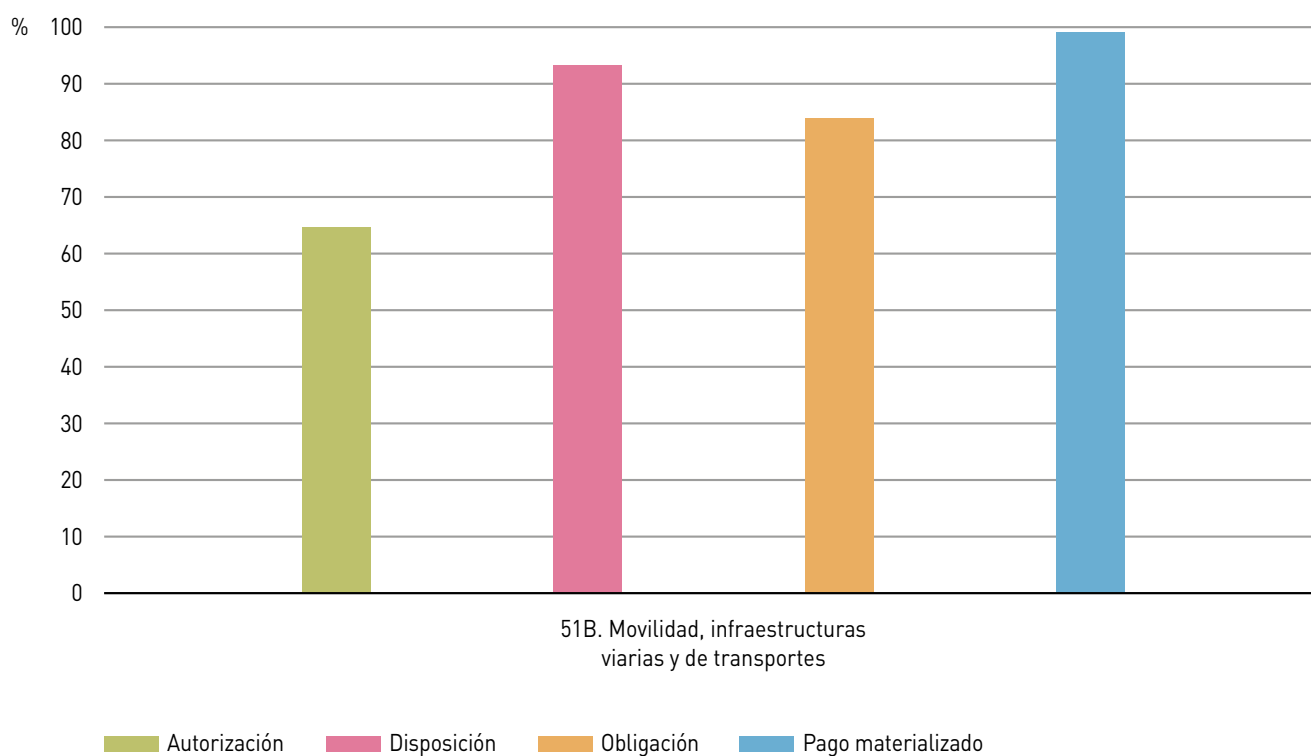
Fuente: IGJA. Elaboración propia

Cuadro 6. Porcentaje de ejecución del presupuesto de gastos respecto al crédito definitivo por programas (30/09/2023)

	Crédito autorizado	Crédito comprometido	Obligaciones reconocidas	Pagos materializados
51B. Movilidad, infraestructuras viarias y de transportes	64,72	60,40	50,68	50,19
TOTAL	64,72	60,40	50,68	50,19

Fuente: IGJA. Elaboración propia

Gráfico 3. Porcentaje de ejecución de cada fase de gestión del presupuesto de gastos sobre la fase anterior. Análisis por programas (30/09/2023)



Fuente: IGJA. Elaboración propia

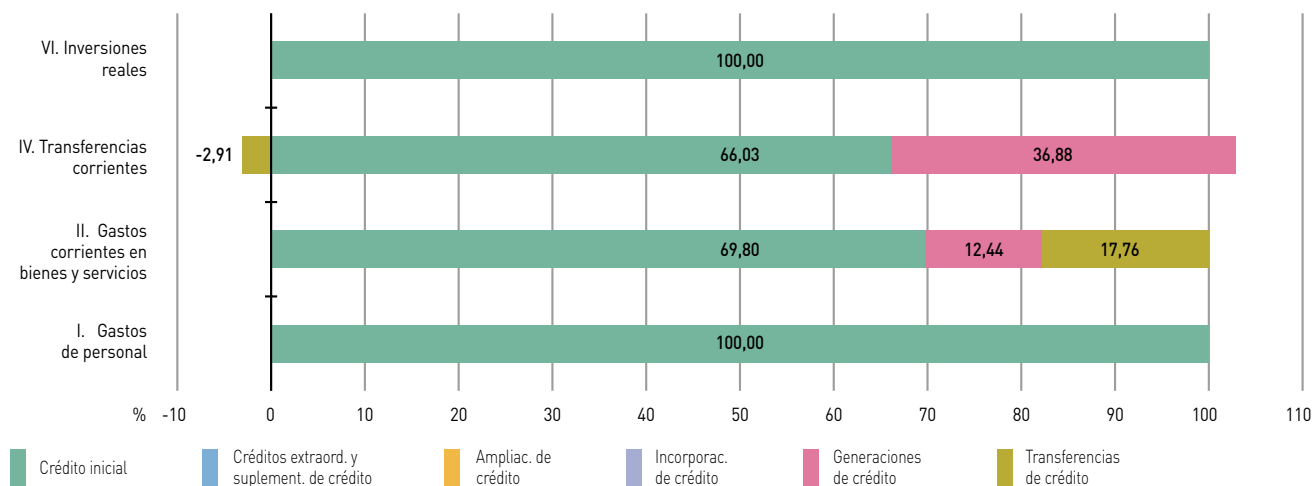
Cuadro 7. Modificaciones de créditos por capítulos (30/09/2023)

	Créditos extraord. y suplement. de crédito	Ampliac. de crédito	Incorporac. de crédito	Generaciones de créditos	Transferencias positivas	Transferencias negativas
I. Gastos de personal	-	-	-	-	-	-
II. Gastos corrientes en bienes y servicios	-	-	-	226,92	369,08	-45,09
IV. Transferencias corrientes	-	-	-	4.100,48	-	-323,99
VI. Inversiones reales	-	-	-	-	-	-
TOTAL	-	-	-	4.327,40	369,08	-369,08

Cifras en miles de euros

Fuente: IGJA. Elaboración propia

Gráfico 4. Composición del crédito definitivo por capítulos (30/09/2023)



Fuente: IGJA. Elaboración propia

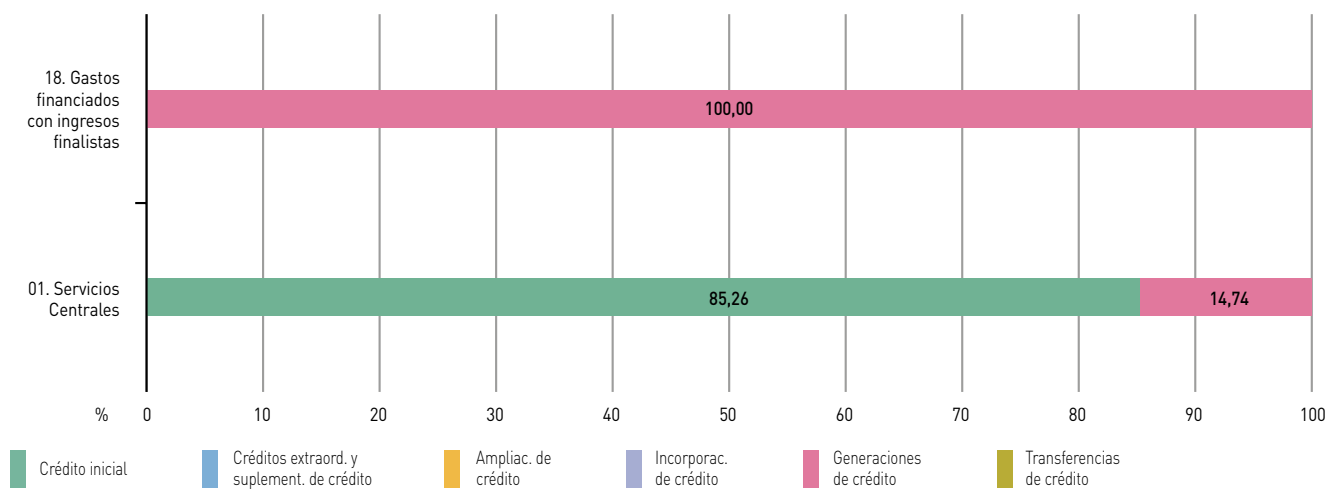
Cuadro 8. Modificaciones de créditos por servicios (30/09/2023)

	Créditos extraord. y suplement. de crédito	Ampliac. de crédito	Incorporac. de crédito	Generaciones de créditos	Transferencias positivas	Transferencias negativas
01. Servicios Centrales	-	-	-	2.277,16	369,08	-369,08
18. Gastos financiados con ingresos finalistas	-	-	-	2.050,24	-	-
TOTAL	-	-	-	4.327,40	369,08	-369,08

Cifras en miles de euros

Fuente: IGJA. Elaboración propia

Gráfico 5. Composición del crédito definitivo por servicios (30/09/2023)



Fuente: IGJA. Elaboración propia

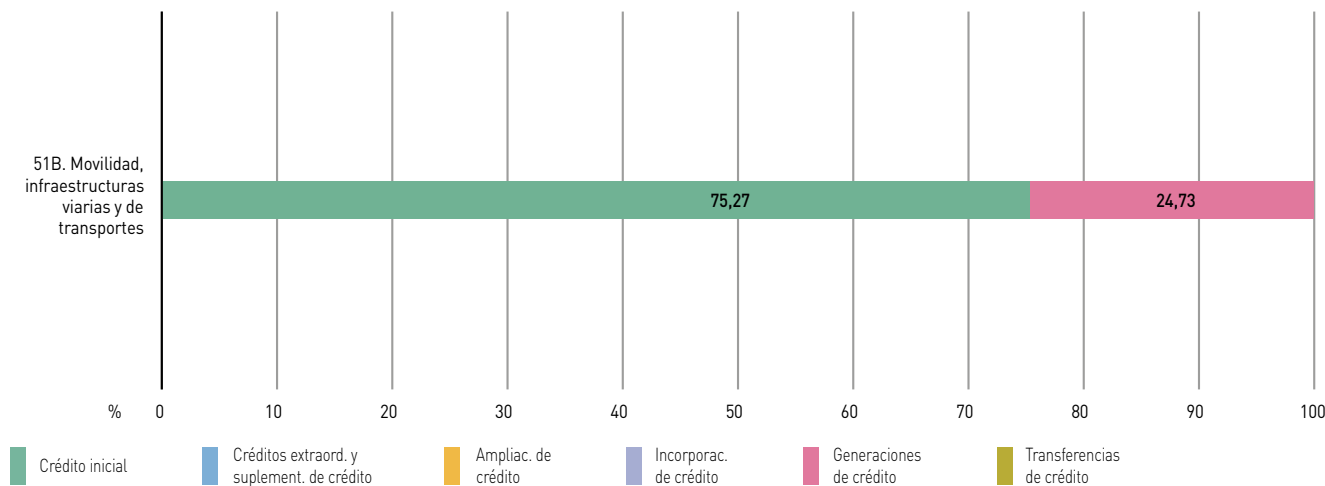
Cuadro 9. Modificaciones de créditos por programas (30/09/2023)

	Créditos extraord. y suplement. de crédito	Ampliac. de crédito	Incorporac. de crédito	Generaciones de créditos	Transferencias positivas	Transferencias negativas
51B. Movilidad, infraestructuras viarias y de transportes	-	-	-	4.327,40	369,08	-369,08
TOTAL	-	-	-	4.327,40	369,08	-369,08

Cifras en miles de euros

Fuente: IGJA. Elaboración propia

Gráfico 6. Composición del crédito definitivo por programas (30/09/2023)



Fuente: IGJA. Elaboración propia

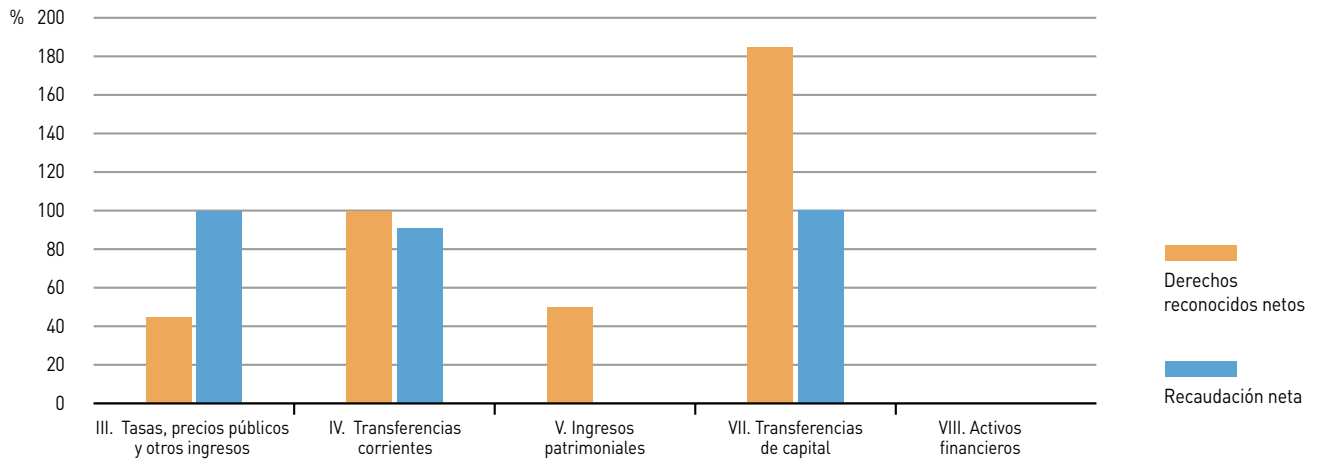
Cuadro 10. Liquidación del presupuesto de ingresos por capítulos (30/09/2023)

	Previsión definitiva	Derechos reconocidos netos	Recaudación neta	Derechos pendientes de cobro
III. Tasas, precios públicos y otros ingresos	4.452,76	2.001,66	1.994,00	7,66
IV. Transferencias corrientes	7.222,99	7.211,70	6.544,28	667,42
V. Ingresos patrimoniales	56,35	28,18	-	28,18
VII. Transferencias de capital	314,47	580,52	580,52	-
VIII. Activos financieros	5.452,76	-	-	-
TOTAL	17.499,33	9.822,05	9.118,80	703,25

Cifras en miles de euros

Fuente: IGJA. Elaboración propia

Gráfico 7. Porcentaje de liquidación del presupuesto de ingresos por capítulos (30/09/2023)



Fuente: IGJA. Elaboración propia

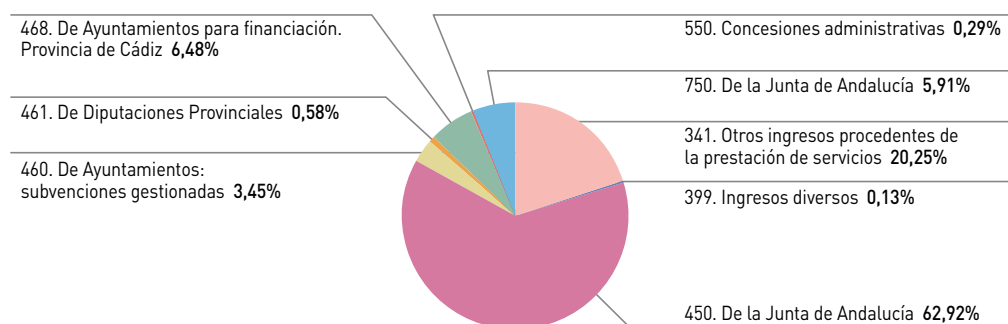
Cuadro 11. Liquidación del presupuesto de ingresos por conceptos (30/09/2023)

	Previsión definitiva	Derechos reconocidos netos	Recaudación neta	Derechos pendientes de cobro
341. Otros ingresos procedentes de la prestación de servicios	4.432,76	1.989,29	1.989,29	-
399. Ingresos diversos	20,00	12,37	4,71	7,66
450. De la Junta de Andalucía	6.180,44	6.180,44	6.180,44	-
460. De Ayuntamientos: subvenciones gestionadas	350,00	338,71	26,94	311,77
461. De Diputaciones Provinciales	56,54	56,54	37,69	18,85
468. De Ayuntamientos para financiación. Provincia de Cádiz	636,02	636,02	299,22	336,80
550. Concesiones administrativas	56,35	28,18	-	28,18
750. De la Junta de Andalucía	314,47	580,52	580,52	-
871. Remanente de tesorería para gastos generales	5.452,76	-	-	-
TOTAL	17.499,33	9.822,05	9.118,80	703,25

Cifras en miles de euros

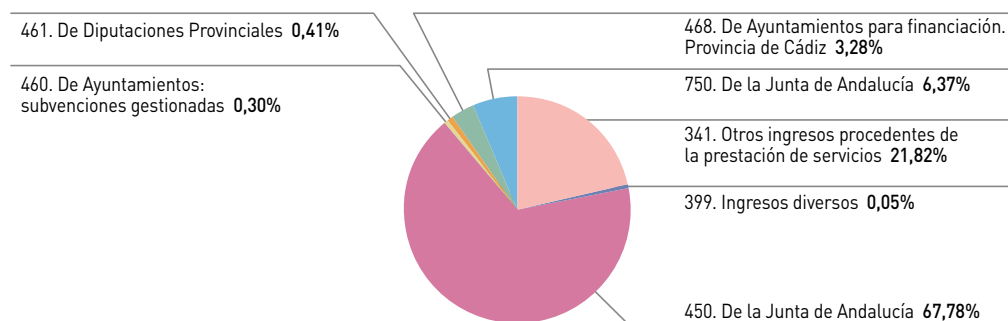
Fuente: IGJA. Elaboración propia

Gráfico 8. Derechos reconocidos netos por conceptos (30/09/2023)



Fuente: IGJA. Elaboración propia

Gráfico 9. Recaudación neta por conceptos (30/09/2023)



Fuente: IGJA. Elaboración propia

Consortio Palacio de Exposiciones y Congresos de Granada

**Avance de Liquidación del Presupuesto
Comunidad Autónoma de Andalucía**

Ejercicio 2023

Cuadro 1. Liquidación del presupuesto de gastos por capítulos (30/09/2023)

	Crédito definitivo	Crédito autorizado	Crédito comprometido	Obligaciones reconocidas	Pagos materializados
I. Gastos de personal	42,36	28,34	28,34	28,34	28,34
II. Gastos corrientes en bienes y servicios	52,34	48,15	48,15	35,00	35,00
TOTAL	94,70	76,49	76,49	63,34	63,34

Cifras en miles de euros

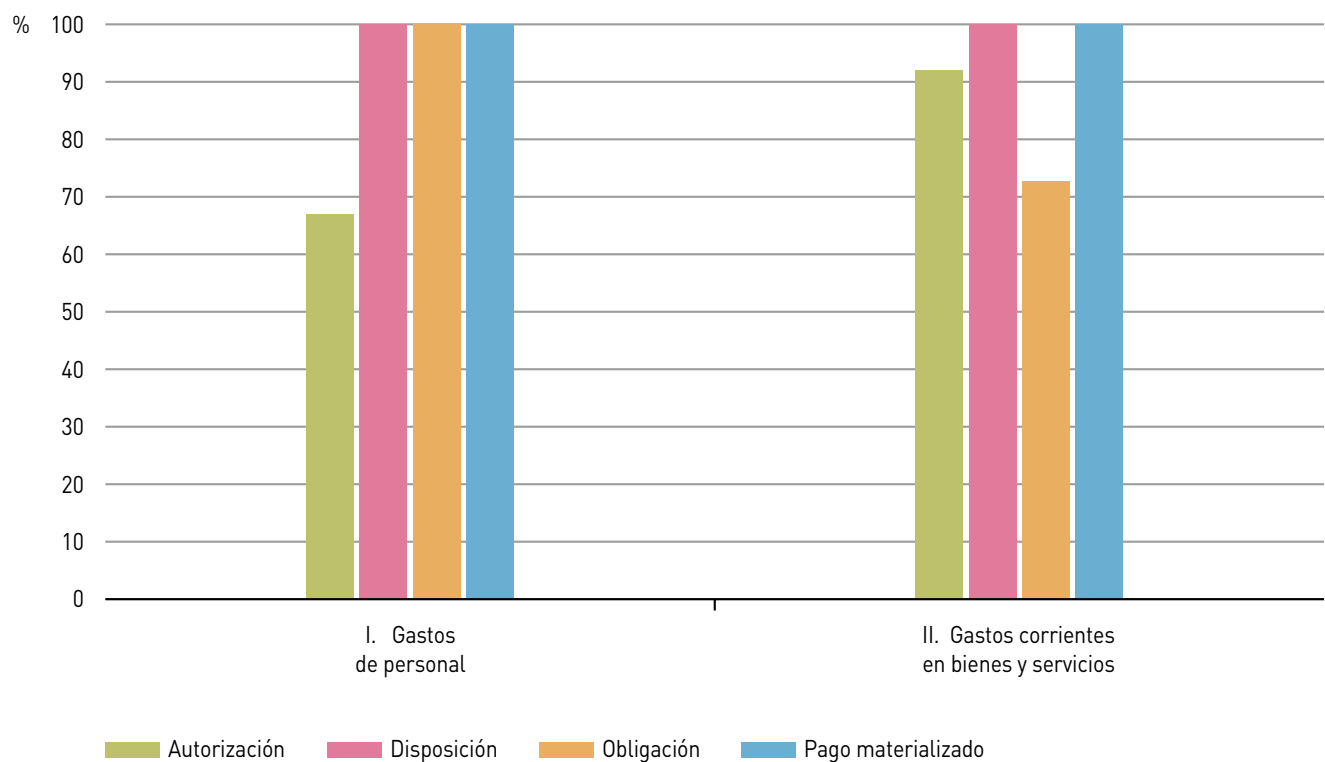
Fuente: IGJA. Elaboración propia

Cuadro 2. Porcentaje de ejecución del presupuesto de gastos respecto al crédito definitivo por capítulos (30/09/2023)

	Crédito autorizado	Crédito comprometido	Obligaciones reconocidas	Pagos materializados
I. Gastos de personal	66,90	66,90	66,90	66,90
II. Gastos corrientes en bienes y servicios	91,99	91,99	66,87	66,87
TOTAL	80,77	80,77	66,88	66,88

Fuente: IGJA. Elaboración propia

Gráfico 1. Porcentaje de ejecución de cada fase de gestión del presupuesto de gastos sobre la fase anterior. Análisis por capítulos (30/09/2023)



Fuente: IGJA. Elaboración propia

Cuadro 3. Liquidación del presupuesto de gastos por servicios (30/09/2023)

	Crédito definitivo	Crédito autorizado	Crédito comprometido	Obligaciones reconocidas	Pagos materializados
01. Servicios Centrales	94,70	76,49	76,49	63,34	63,34
TOTAL	94,70	76,49	76,49	63,34	63,34

Cifras en miles de euros

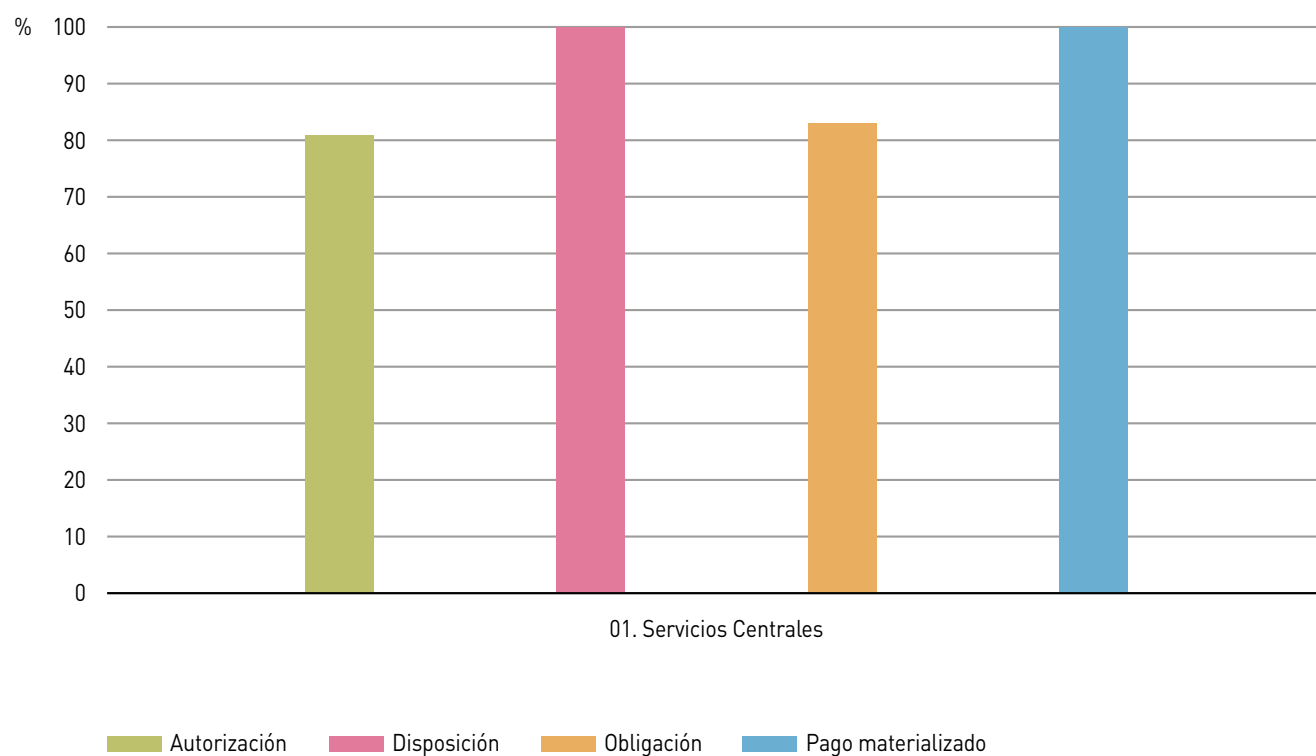
Fuente: IGJA. Elaboración propia

Cuadro 4. Porcentaje de ejecución del presupuesto de gastos respecto al crédito definitivo por servicios (30/09/2023)

	Crédito autorizado	Crédito comprometido	Obligaciones reconocidas	Pagos materializados
01. Servicios Centrales	80,77	80,77	66,88	66,88
TOTAL	80,77	80,77	66,88	66,88

Fuente: IGJA. Elaboración propia

Gráfico 2. Porcentaje de ejecución de cada fase de gestión del presupuesto de gastos sobre la fase anterior. Análisis por servicios (30/09/2023)



Fuente: IGJA. Elaboración propia

Cuadro 5. Liquidación del presupuesto de gastos por programas (30/09/2023)

	Crédito definitivo	Crédito autorizado	Crédito comprometido	Obligaciones reconocidas	Pagos materializados
76A. Ordenación y promoción comercial	94,70	76,49	76,49	63,34	63,34
TOTAL	94,70	76,49	76,49	63,34	63,34

Cifras en miles de euros

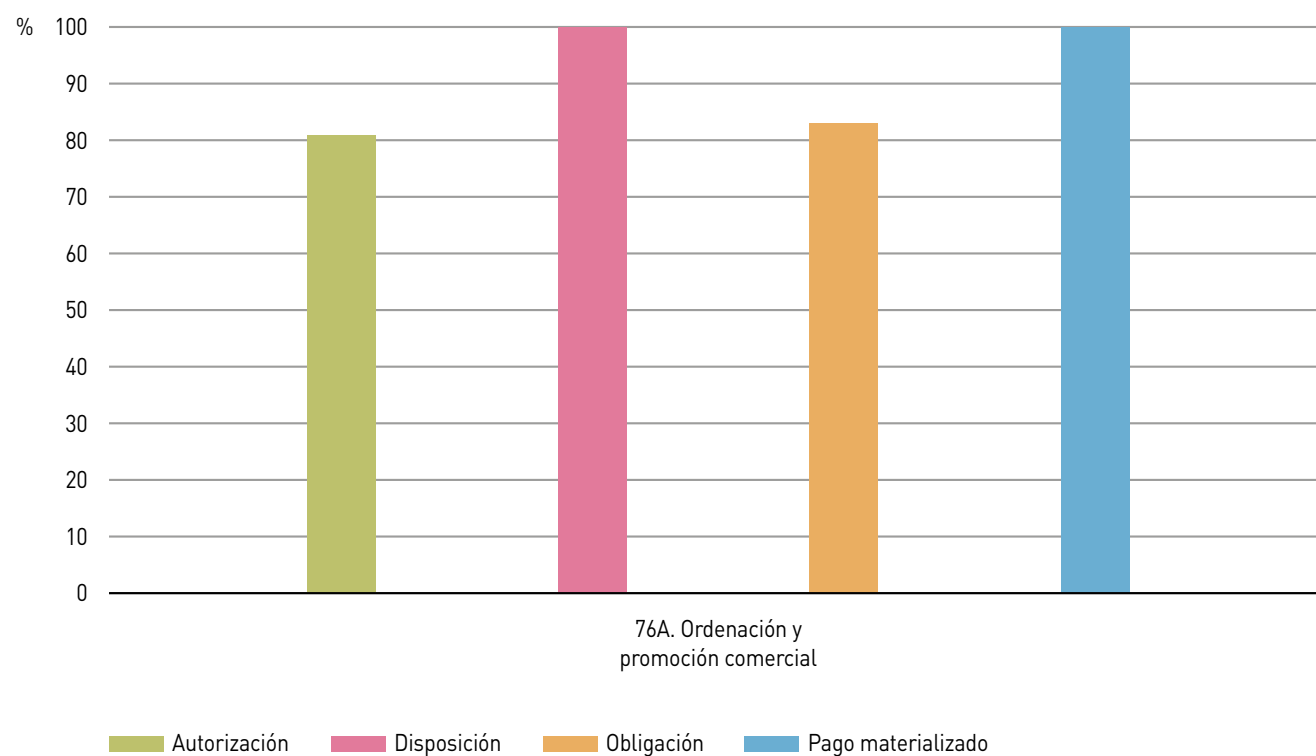
Fuente: IGJA. Elaboración propia

Cuadro 6. Porcentaje de ejecución del presupuesto de gastos respecto al crédito definitivo por programas (30/09/2023)

	Crédito autorizado	Crédito comprometido	Obligaciones reconocidas	Pagos materializados
76A. Ordenación y promoción comercial	80,77	80,77	66,88	66,88
TOTAL	80,77	80,77	66,88	66,88

Fuente: IGJA. Elaboración propia

Gráfico 3. Porcentaje de ejecución de cada fase de gestión del presupuesto de gastos sobre la fase anterior. Análisis por programas (30/09/2023)



Fuente: IGJA. Elaboración propia

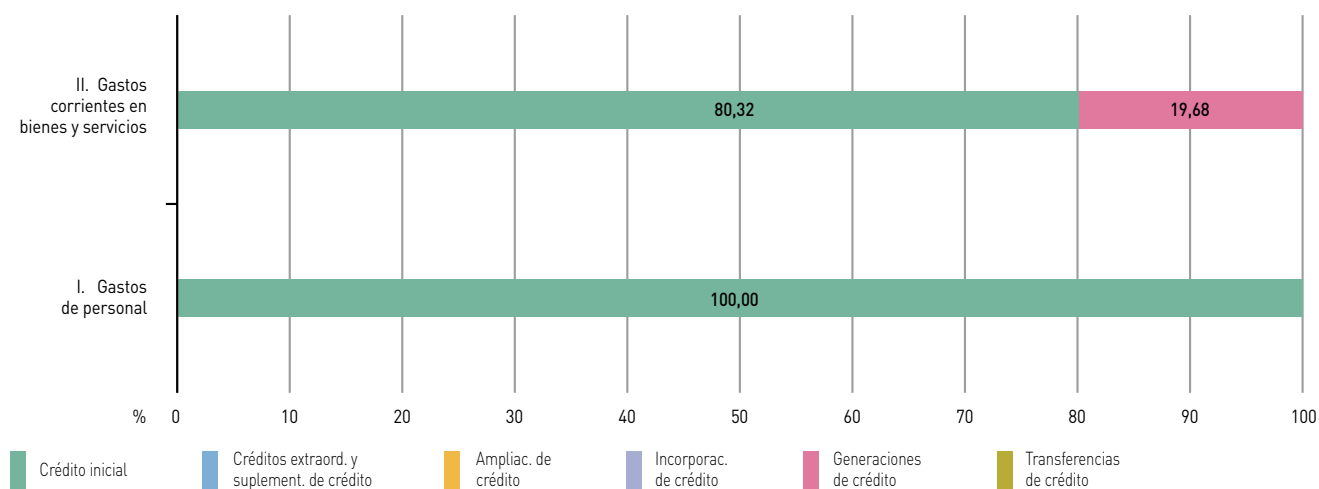
Cuadro 7. Modificaciones de créditos por capítulos (30/09/2023)

	Créditos extraord. y suplement. de crédito	Ampliac. de crédito	Incorporac. de crédito	Generaciones de créditos	Transferencias positivas	Transferencias negativas
I. Gastos de personal	-	-	-	-	-	-
II. Gastos corrientes en bienes y servicios	-	-	-	10,30	8,00	-8,00
TOTAL	-	-	-	10,30	8,00	-8,00

Cifras en miles de euros

Fuente: IGJA. Elaboración propia

Gráfico 4. Composición del crédito definitivo por capítulos (30/09/2023)



Fuente: IGJA. Elaboración propia

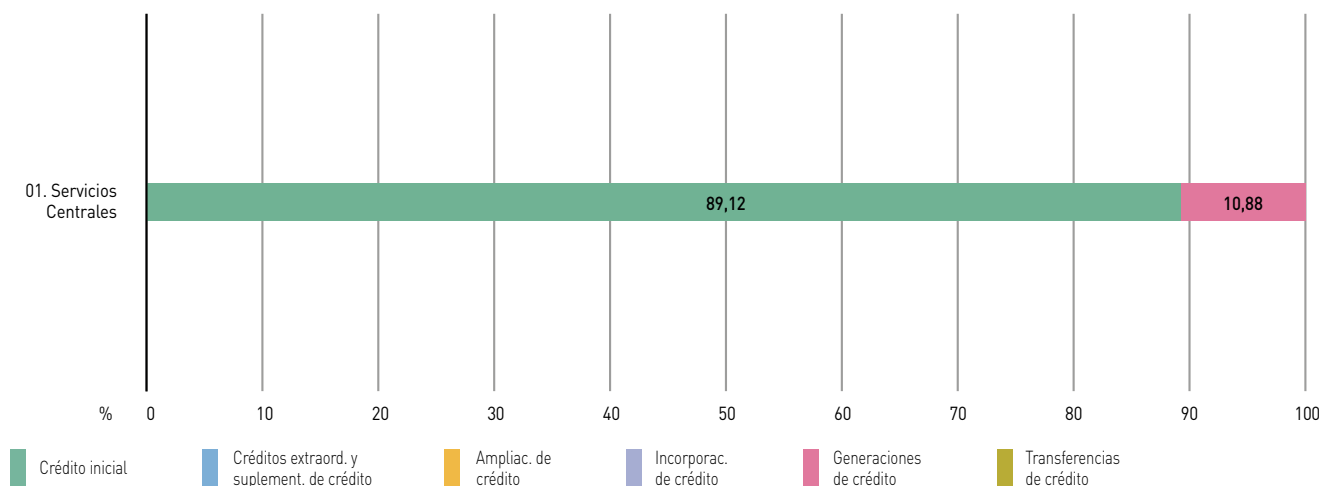
Cuadro 8. Modificaciones de créditos por servicios (30/09/2023)

	Créditos extraord. y suplement. de crédito	Ampliac. de crédito	Incorporac. de crédito	Generaciones de créditos	Transferencias positivas	Transferencias negativas
01. Servicios Centrales	-	-	-	10,30	8,00	-8,00
TOTAL	-	-	-	10,30	8,00	-8,00

Cifras en miles de euros

Fuente: IGJA. Elaboración propia

Gráfico 5. Composición del crédito definitivo por servicios (30/09/2023)



Fuente: IGJA. Elaboración propia

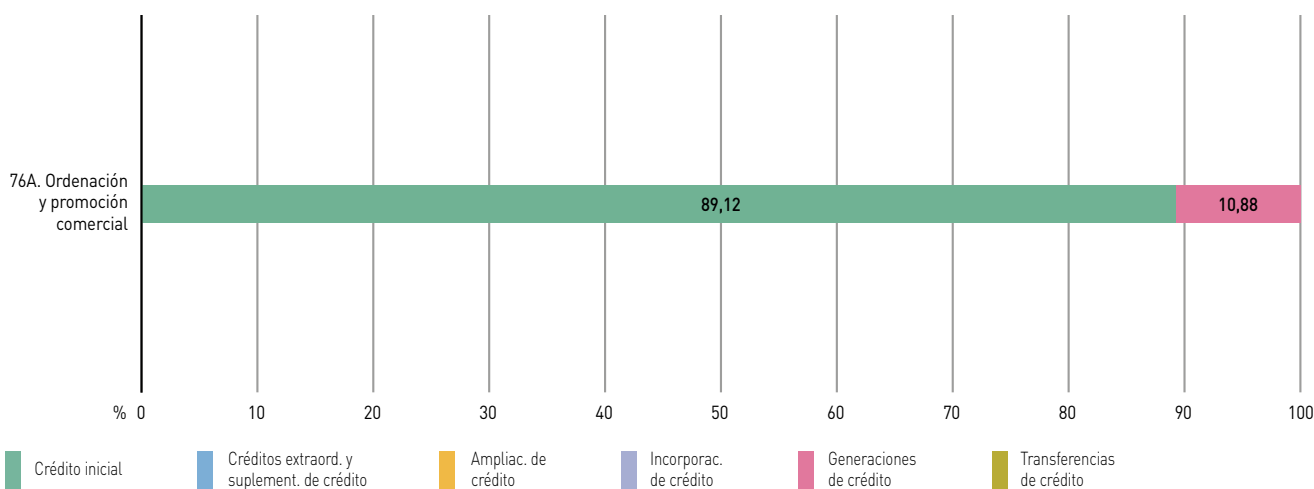
Cuadro 9. Modificaciones de créditos por programas (30/09/2023)

	Créditos extraord. y suplement. de crédito	Ampliac. de crédito	Incorporac. de crédito	Generaciones de créditos	Transferencias positivas	Transferencias negativas
76A. Ordenación y promoción comercial	-	-	-	10,30	8,00	-8,00
TOTAL	-	-	-	10,30	8,00	-8,00

Cifras en miles de euros

Fuente: IGJA. Elaboración propia

Gráfico 6. Composición del crédito definitivo por programas (30/09/2023)



Fuente: IGJA. Elaboración propia

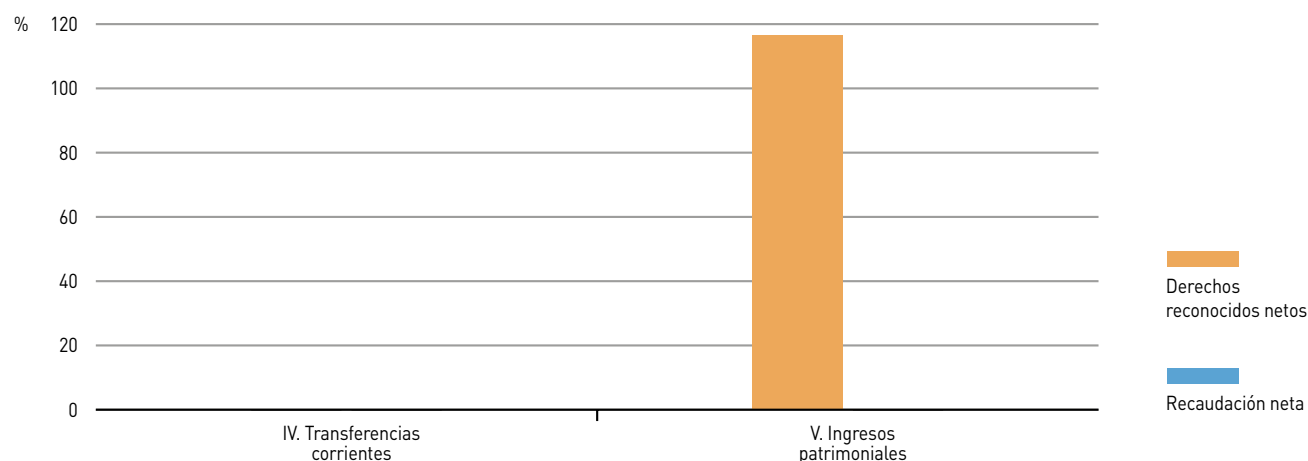
Cuadro 10. Liquidación del presupuesto de ingresos por capítulos (30/09/2023)

	Previsión definitiva	Derechos reconocidos netos	Recaudación neta	Derechos pendientes de cobro
IV. Transferencias corrientes	42,13	-	-	-
V. Ingresos patrimoniales	52,57	61,28	-	61,28
TOTAL	94,70	61,28	-	61,28

Cifras en miles de euros

Fuente: IGJA. Elaboración propia

Gráfico 7. Porcentaje de liquidación del presupuesto de ingresos por capítulos (30/09/2023)



Fuente: IGJA. Elaboración propia

Cuadro 11. Liquidación del presupuesto de ingresos por conceptos (30/09/2023)

	Previsión definitiva	Derechos reconocidos netos	Recaudación neta	Derechos pendientes de cobro
450. De la Junta de Andalucía	31,93	-	-	-
464. De Ayuntamientos para financiación. Provincia de Granada	10,20	-	-	-
552. Contratos administrativos especiales	52,57	61,28	-	61,28
TOTAL	94,70	61,28	-	61,28

Cifras en miles de euros

Fuente: IGJA. Elaboración propia

Gráfico 8. Derechos reconocidos netos por conceptos (30/09/2023)



Fuente: IGJA. Elaboración propia

Agencias Públicas Empresariales de la Junta de Andalucía

**Avance de Liquidación del Presupuesto
Comunidad Autónoma de Andalucía**

Ejercicio 2023

Agencia Pública Empresarial de la Radio y Televisión de Andalucía

**Avance de Liquidación del Presupuesto
Comunidad Autónoma de Andalucía**

Ejercicio 2023

Cuadro 1. Liquidación del presupuesto de gastos por capítulos (30/09/2023)

	Crédito definitivo	Crédito autorizado	Crédito comprometido	Obligaciones reconocidas	Pagos materializados
I. Gastos de personal	17.216,94	12.707,13	12.707,13	12.707,13	12.314,23
II. Gastos corrientes en bienes y servicios	10.700,20	10.316,21	10.289,25	5.964,69	4.633,11
III. Gastos financieros	20,00	-	-	-	-
VI. Inversiones reales	1.339,56	708,58	655,85	454,41	254,74
TOTAL	29.276,70	23.731,91	23.652,23	19.126,23	17.202,08

Cifras en miles de euros

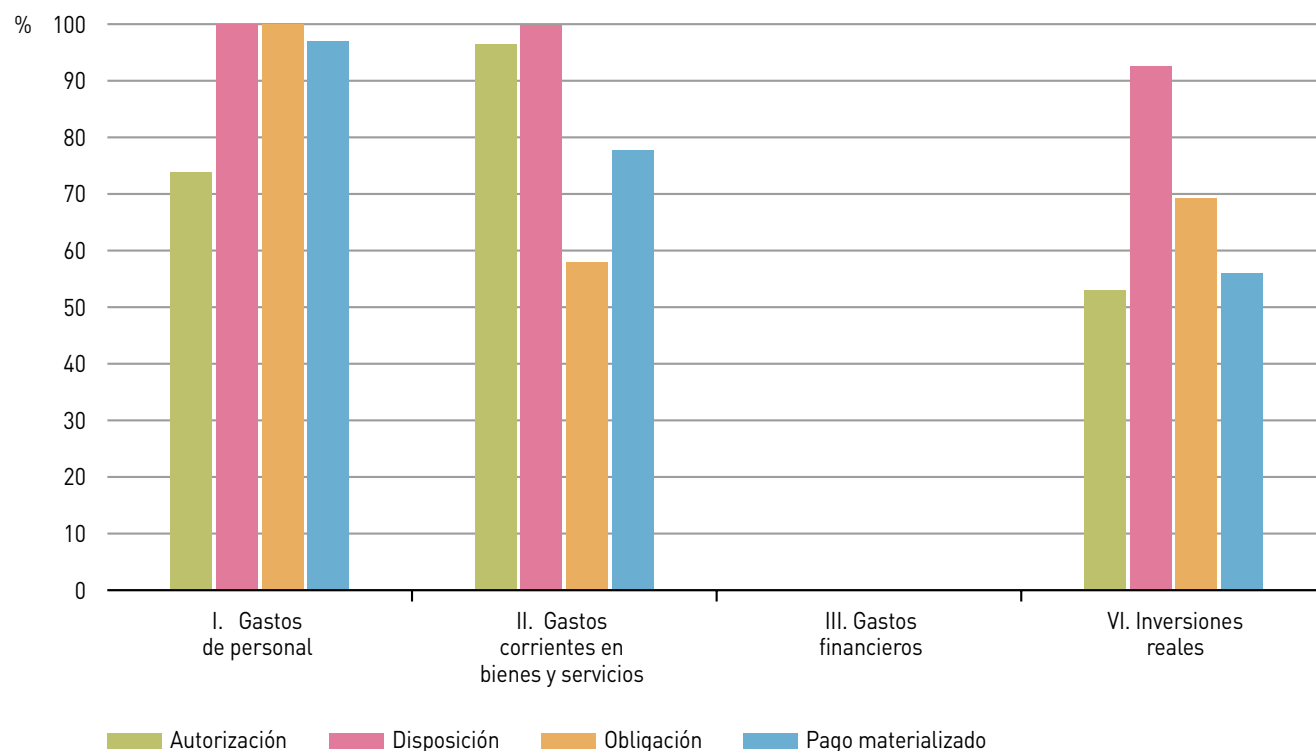
Fuente: IGJA. Elaboración propia

Cuadro 2. Porcentaje de ejecución del presupuesto de gastos respecto al crédito definitivo por capítulos (30/09/2023)

	Crédito autorizado	Crédito comprometido	Obligaciones reconocidas	Pagos materializados
I. Gastos de personal	73,81	73,81	73,81	71,52
II. Gastos corrientes en bienes y servicios	96,41	96,16	55,74	43,30
III. Gastos financieros	-	-	-	-
VI. Inversiones reales	52,90	48,96	33,92	19,02
TOTAL	81,06	80,79	65,33	58,76

Fuente: IGJA. Elaboración propia

Gráfico 1. Porcentaje de ejecución de cada fase de gestión del presupuesto de gastos sobre la fase anterior. Análisis por capítulos (30/09/2023)



Fuente: IGJA. Elaboración propia

Cuadro 3. Liquidación del presupuesto de gastos por servicios (30/09/2023)

	Crédito definitivo	Crédito autorizado	Crédito comprometido	Obligaciones reconocidas	Pagos materializados
01. Servicios Centrales	28.877,10	23.691,59	23.652,23	19.126,23	17.202,08
18. Gastos financiados con ingresos finalistas	399,60	40,32	-	-	-
TOTAL	29.276,70	23.731,91	23.652,23	19.126,23	17.202,08

Cifras en miles de euros

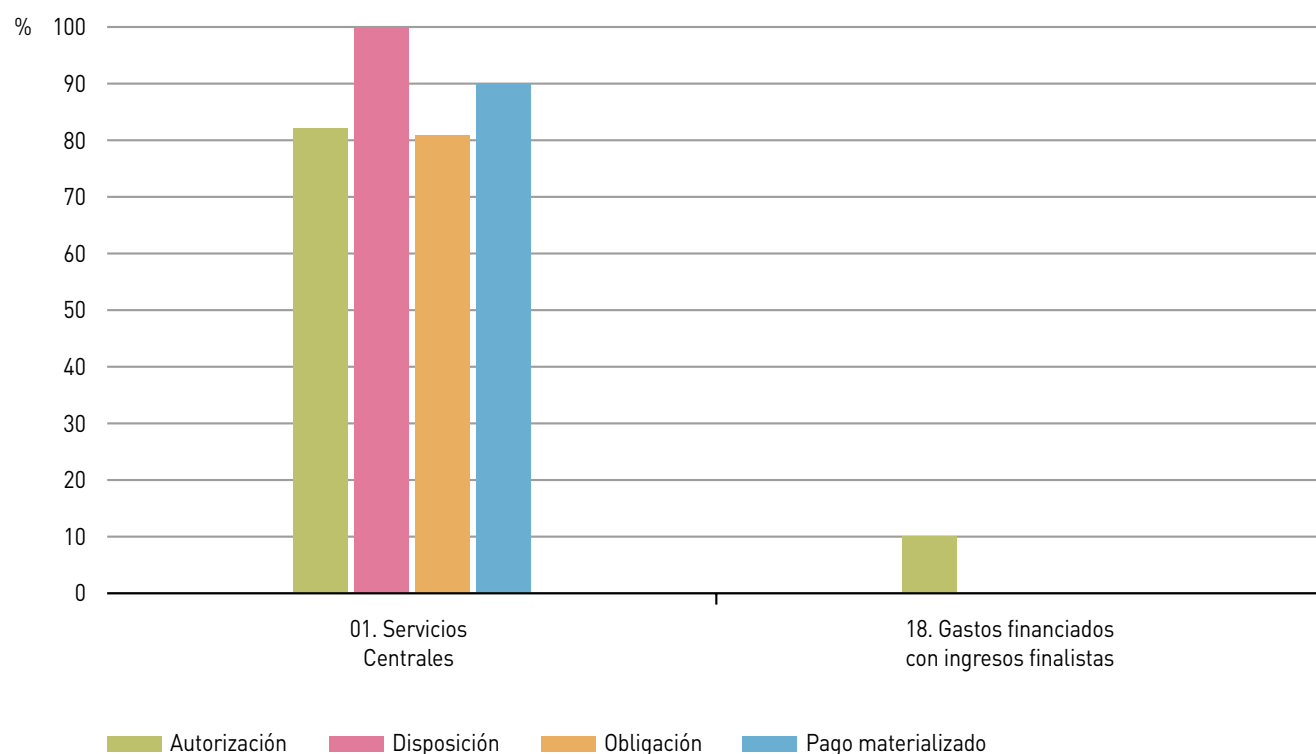
Fuente: IGJA. Elaboración propia

Cuadro 4. Porcentaje de ejecución del presupuesto de gastos respecto al crédito definitivo por servicios (30/09/2023)

	Crédito autorizado	Crédito comprometido	Obligaciones reconocidas	Pagos materializados
01. Servicios Centrales	82,04	81,91	66,23	59,57
18. Gastos financiados con ingresos finalistas	10,09	-	-	-
TOTAL	81,06	80,79	65,33	58,76

Fuente: IGJA. Elaboración propia

Gráfico 2. Porcentaje de ejecución de cada fase de gestión del presupuesto de gastos sobre la fase anterior. Análisis por servicios (30/09/2023)



Fuente: IGJA. Elaboración propia

Cuadro 5. Liquidación del presupuesto de gastos por programas (30/09/2023)

	Crédito definitivo	Crédito autorizado	Crédito comprometido	Obligaciones reconocidas	Pagos materializados
52C. Comunicación social	29.276,70	23.731,91	23.652,23	19.126,23	17.202,08
TOTAL	29.276,70	23.731,91	23.652,23	19.126,23	17.202,08

Cifras en miles de euros

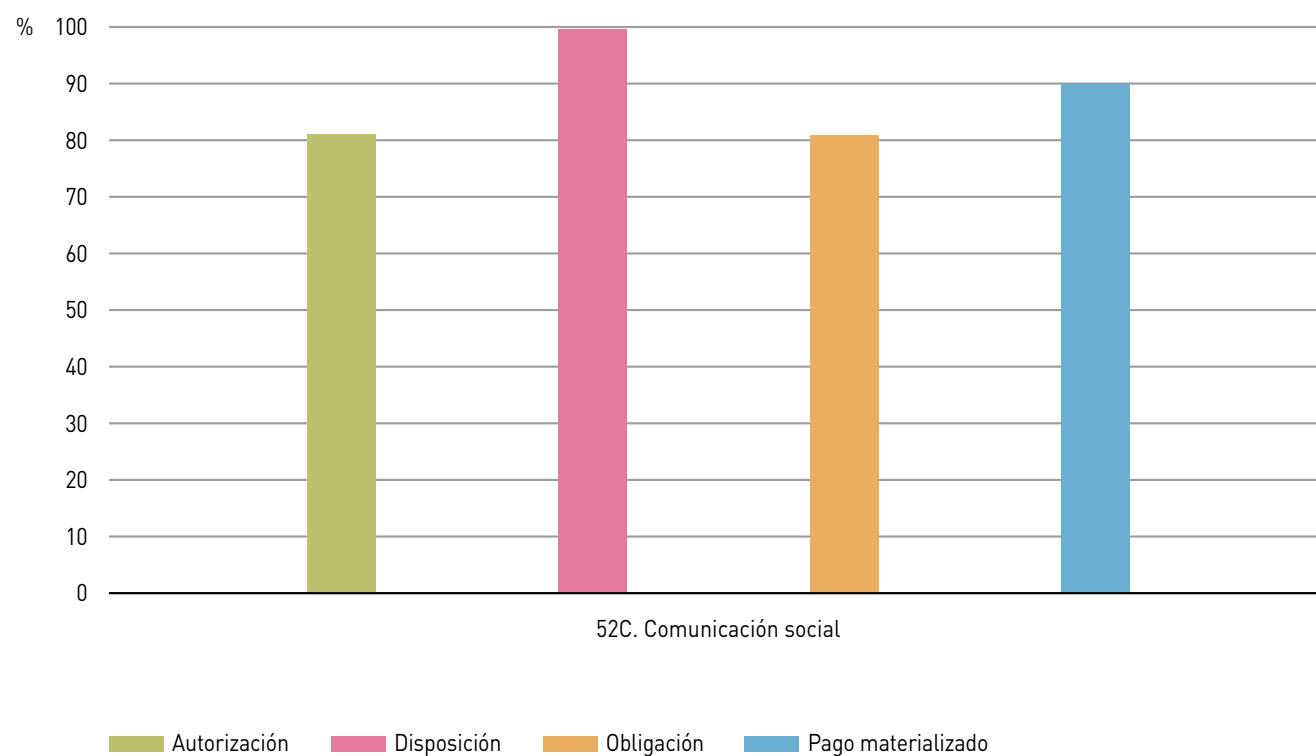
Fuente: IGJA. Elaboración propia

Cuadro 6. Porcentaje de ejecución del presupuesto de gastos respecto al crédito definitivo por programas (30/09/2023)

	Crédito autorizado	Crédito comprometido	Obligaciones reconocidas	Pagos materializados
52C. Comunicación social	81,06	80,79	65,33	58,76
TOTAL	81,06	80,79	65,33	58,76

Fuente: IGJA. Elaboración propia

Gráfico 3. Porcentaje de ejecución de cada fase de gestión del presupuesto de gastos sobre la fase anterior. Análisis por programas (30/09/2023)



Fuente: IGJA. Elaboración propia

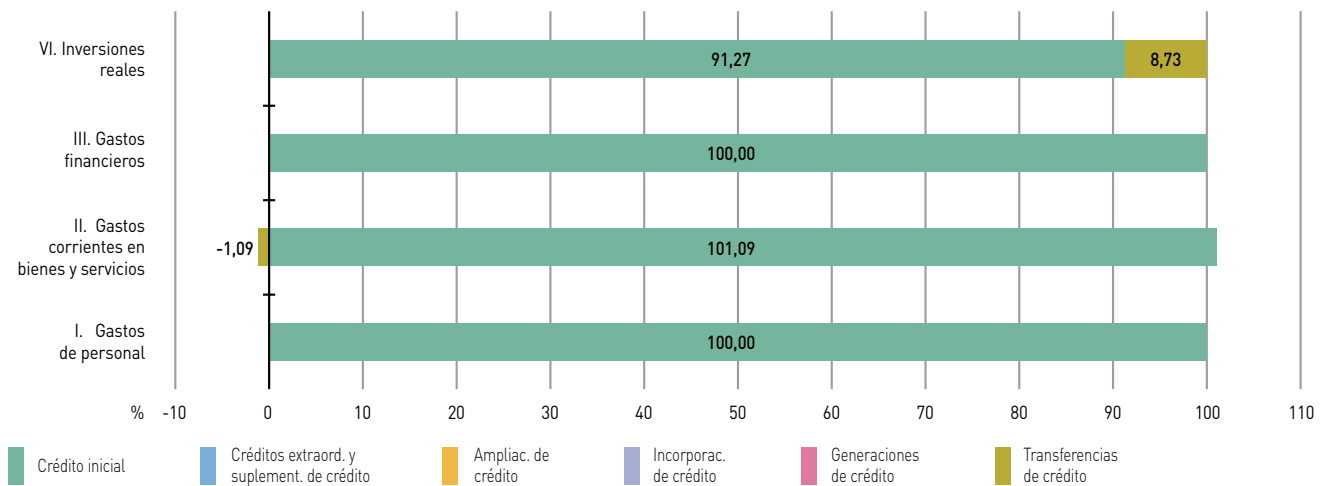
Cuadro 7. Modificaciones de créditos por capítulos (30/09/2023)

	Créditos extraord. y suplement. de crédito	Ampliac. de crédito	Incorporac. de crédito	Generaciones de créditos	Transferencias positivas	Transferencias negativas
I. Gastos de personal	-	-	-	-	-	-
II. Gastos corrientes en bienes y servicios	-	-	-	-	679,60	-796,60
III. Gastos financieros	-	-	-	-	-	-
VI. Inversiones reales	-	-	-	-	117,00	-
TOTAL	-	-	-	-	796,60	-796,60

Cifras en miles de euros

Fuente: IGJA. Elaboración propia

Gráfico 4. Composición del crédito definitivo por capítulos (30/09/2023)



Fuente: IGJA. Elaboración propia

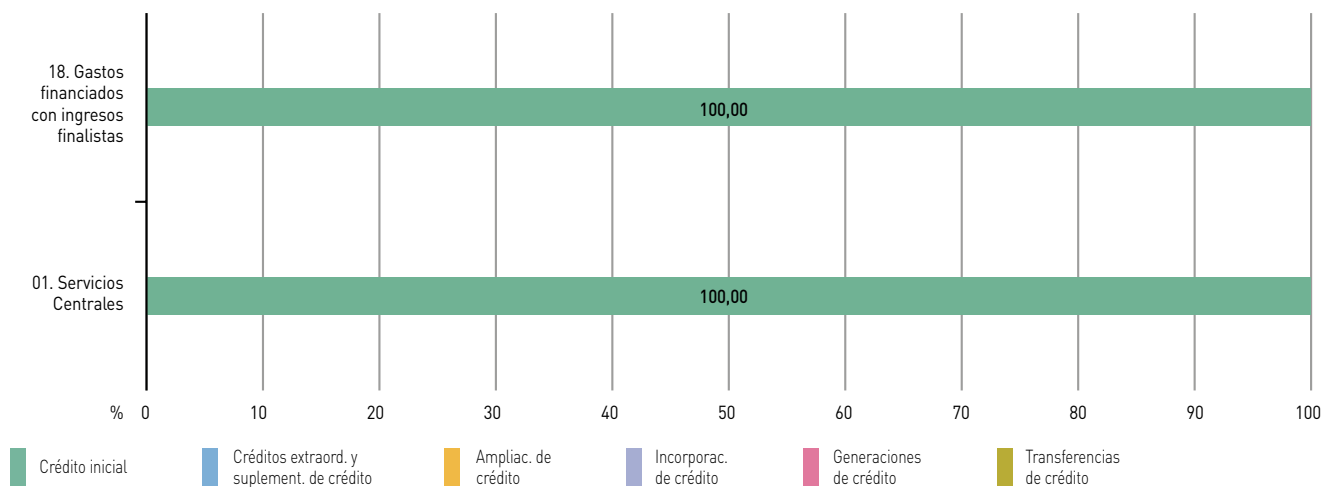
Cuadro 8. Modificaciones de créditos por servicios (30/09/2023)

	Créditos extraord. y suplement. de crédito	Ampliac. de crédito	Incorporac. de crédito	Generaciones de créditos	Transferencias positivas	Transferencias negativas
01. Servicios Centrales	-	-	-	-	796,60	-796,60
18. Gastos financiados con ingresos finalistas	-	-	-	-	-	-
TOTAL	-	-	-	-	796,60	-796,60

Cifras en miles de euros

Fuente: IGJA. Elaboración propia

Gráfico 5. Composición del crédito definitivo por servicios (30/09/2023)



Fuente: IGJA. Elaboración propia

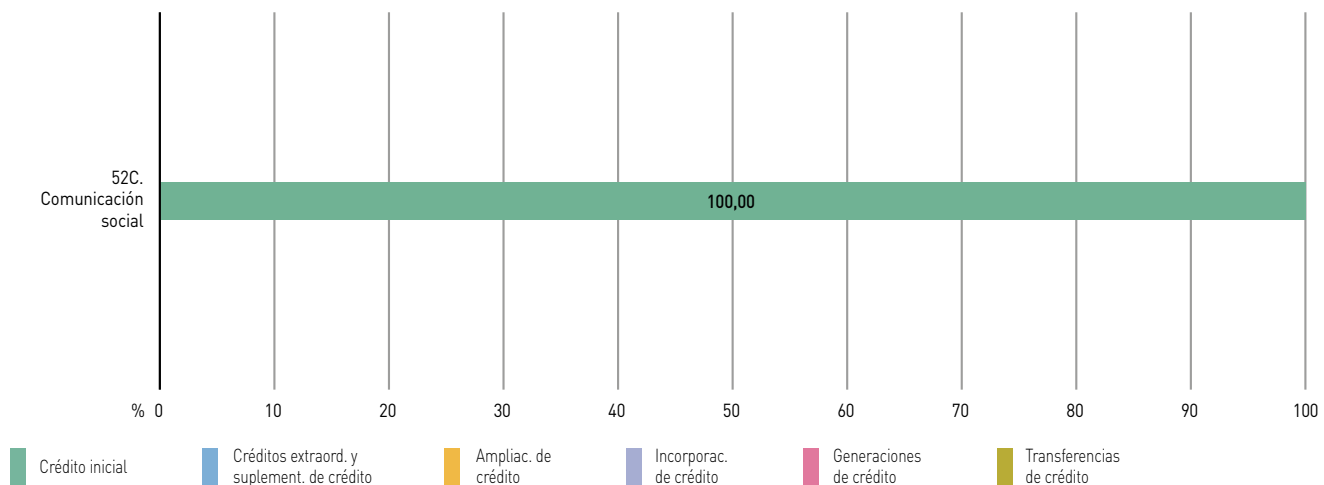
Cuadro 9. Modificaciones de créditos por programas (30/09/2023)

	Créditos extraord. y suplement. de crédito	Ampliac. de crédito	Incorporac. de crédito	Generaciones de créditos	Transferencias positivas	Transferencias negativas
52C. Comunicación social	-	-	-	-	796,60	-796,60
TOTAL	-	-	-	-	796,60	-796,60

Cifras en miles de euros

Fuente: IGJA. Elaboración propia

Gráfico 6. Composición del crédito definitivo por programas (30/09/2023)



Fuente: IGJA. Elaboración propia

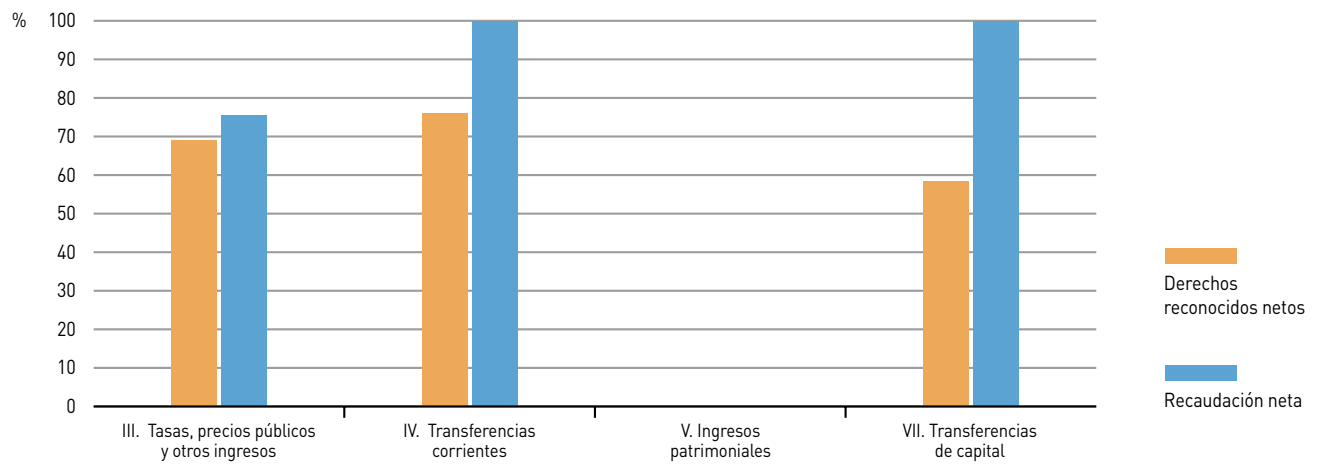
Cuadro 10. Liquidación del presupuesto de ingresos por capítulos (30/09/2023)

	Previsión definitiva	Derechos reconocidos netos	Recaudación neta	Derechos pendientes de cobro
III. Tasas, precios públicos y otros ingresos	18.840,00	13.029,95	9.835,80	3.194,15
IV. Transferencias corrientes	8.997,14	6.842,03	6.842,03	-
V. Ingresos patrimoniales	100,00	-	-	-
VII. Transferencias de capital	1.339,56	783,72	783,72	-
TOTAL	29.276,70	20.655,70	17.461,55	3.194,15

Cifras en miles de euros

Fuente: IGJA. Elaboración propia

Gráfico 7. Porcentaje de liquidación del presupuesto de ingresos por capítulos (30/09/2023)



Fuente: IGJA. Elaboración propia

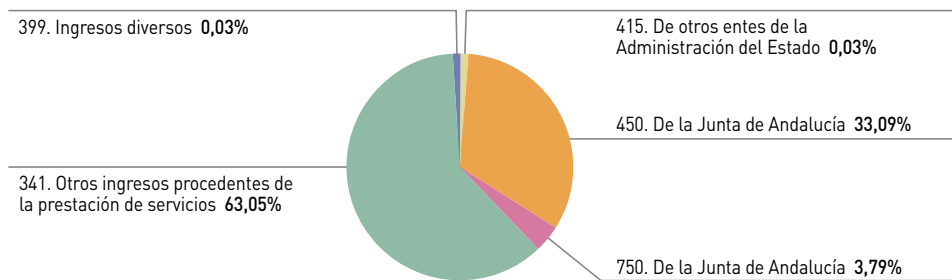
Cuadro 11. Liquidación del presupuesto de ingresos por conceptos (30/09/2023)

	Previsión definitiva	Derechos reconocidos netos	Recaudación neta	Derechos pendientes de cobro
340. Venta de bienes	350,00	-	-	-
341. Otros ingresos procedentes de la prestación de servicios	18.490,00	13.023,09	9.828,94	3.194,15
399. Ingresos diversos	-	6,86	6,86	-
415. De otros entes de la Administración del Estado	-	6,42	6,42	-
450. De la Junta de Andalucía	8.997,14	6.835,61	6.835,61	-
590. Otros ingresos patrimoniales no financieros	100,00	-	-	-
750. De la Junta de Andalucía	1.339,56	783,72	783,72	-
TOTAL	29.276,70	20.655,70	17.461,55	3.194,15

Cifras en miles de euros

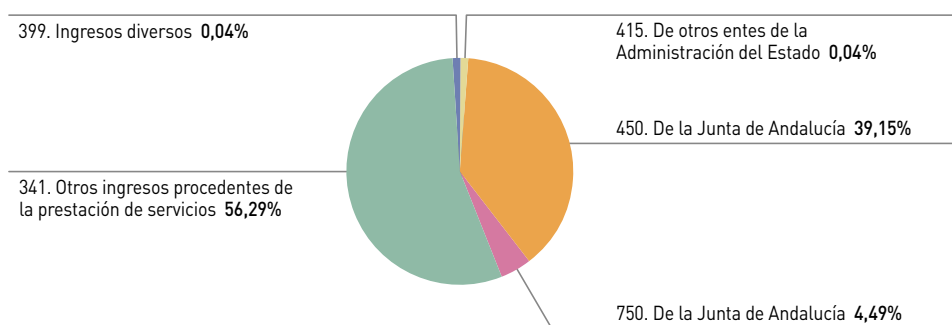
Fuente: IGJA. Elaboración propia

Gráfico 8. Derechos reconocidos netos por conceptos (30/09/2023)



Fuente: IGJA. Elaboración propia

Gráfico 9. Recaudación neta por conceptos (30/09/2023)



Fuente: IGJA. Elaboración propia

Agencia Andaluza de Cooperación Internacional para el Desarrollo

**Avance de Liquidación del Presupuesto
Comunidad Autónoma de Andalucía**

Ejercicio 2023

Cuadro 1. Liquidación del presupuesto de gastos por capítulos (30/09/2023)

	Crédito definitivo	Crédito autorizado	Crédito comprometido	Obligaciones reconocidas	Pagos materializados
I. Gastos de personal	3.738,39	2.458,86	2.458,86	2.458,38	2.458,38
II. Gastos corrientes en bienes y servicios	1.320,41	1.021,27	990,47	561,46	559,83
IV. Transferencias corrientes	15.465,82	15.265,82	400,00	100,00	100,00
VI. Inversiones reales	413,10	340,05	320,75	196,47	196,47
TOTAL	20.937,72	19.085,99	4.170,07	3.316,31	3.314,68

Cifras en miles de euros

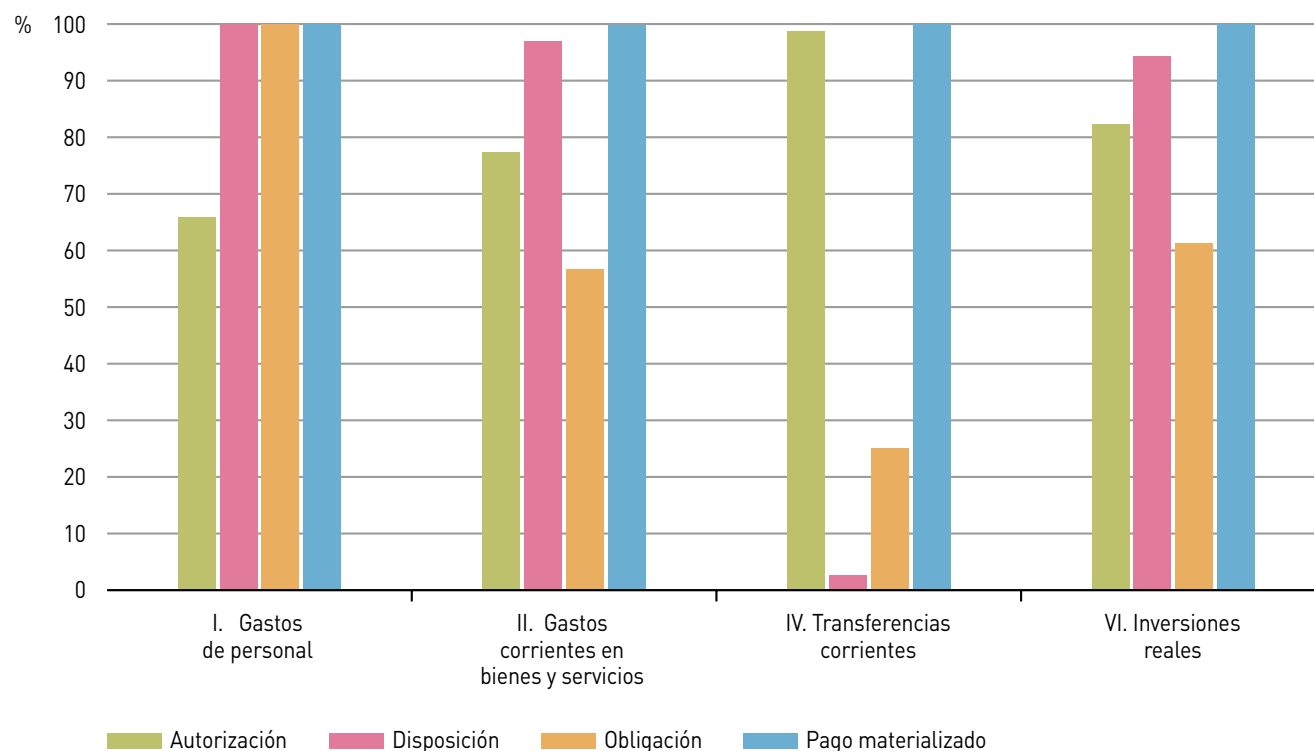
Fuente: IGJA. Elaboración propia

Cuadro 2. Porcentaje de ejecución del presupuesto de gastos respecto al crédito definitivo por capítulos (30/09/2023)

	Crédito autorizado	Crédito comprometido	Obligaciones reconocidas	Pagos materializados
I. Gastos de personal	65,77	65,77	65,76	65,76
II. Gastos corrientes en bienes y servicios	77,34	75,01	42,52	42,40
IV. Transferencias corrientes	98,71	2,59	0,65	0,65
VI. Inversiones reales	82,32	77,64	47,56	47,56
TOTAL	91,16	19,92	15,84	15,83

Fuente: IGJA. Elaboración propia

Gráfico 1. Porcentaje de ejecución de cada fase de gestión del presupuesto de gastos sobre la fase anterior. Análisis por capítulos (30/09/2023)



Fuente: IGJA. Elaboración propia

Cuadro 3. Liquidación del presupuesto de gastos por servicios (30/09/2023)

	Crédito definitivo	Crédito autorizado	Crédito comprometido	Obligaciones reconocidas	Pagos materializados
01. Servicios Centrales	20.918,41	19.067,10	4.151,18	3.297,43	3.295,79
17. Gastos cofinanciados con FEDER	19,30	18,89	18,89	18,89	18,89
TOTAL	20.937,72	19.085,99	4.170,07	3.316,31	3.314,68

Cifras en miles de euros

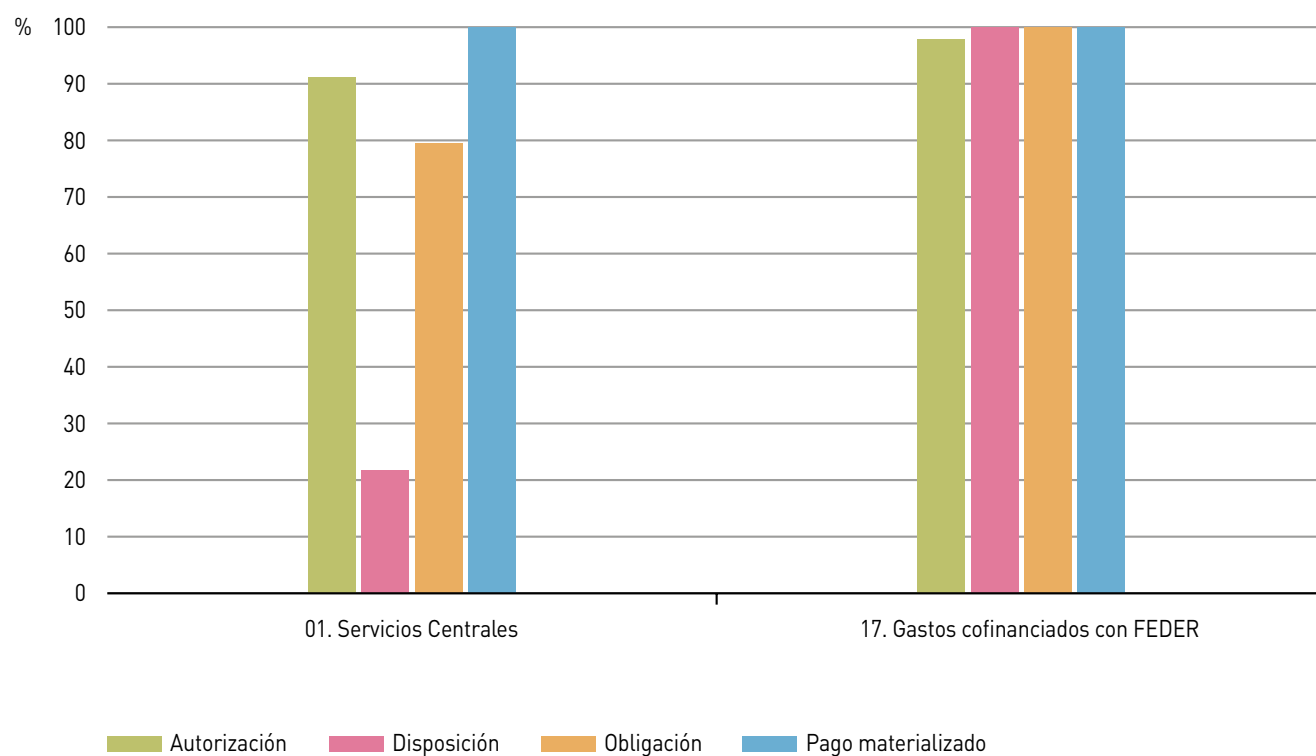
Fuente: IGJA. Elaboración propia

Cuadro 4. Porcentaje de ejecución del presupuesto de gastos respecto al crédito definitivo por servicios (30/09/2023)

	Crédito autorizado	Crédito comprometido	Obligaciones reconocidas	Pagos materializados
01. Servicios Centrales	91,15	19,84	15,76	15,76
17. Gastos cofinanciados con FEDER	97,85	97,85	97,85	97,85
TOTAL	91,16	19,92	15,84	15,83

Fuente: IGJA. Elaboración propia

Gráfico 2. Porcentaje de ejecución de cada fase de gestión del presupuesto de gastos sobre la fase anterior. Análisis por servicios (30/09/2023)



Fuente: IGJA. Elaboración propia

Cuadro 5. Liquidación del presupuesto de gastos por programas (30/09/2023)

	Crédito definitivo	Crédito autorizado	Crédito comprometido	Obligaciones reconocidas	Pagos materializados
82B. Cooperación para el desarrollo	20.937,72	19.085,99	4.170,07	3.316,31	3.314,68
TOTAL	20.937,72	19.085,99	4.170,07	3.316,31	3.314,68

Cifras en miles de euros

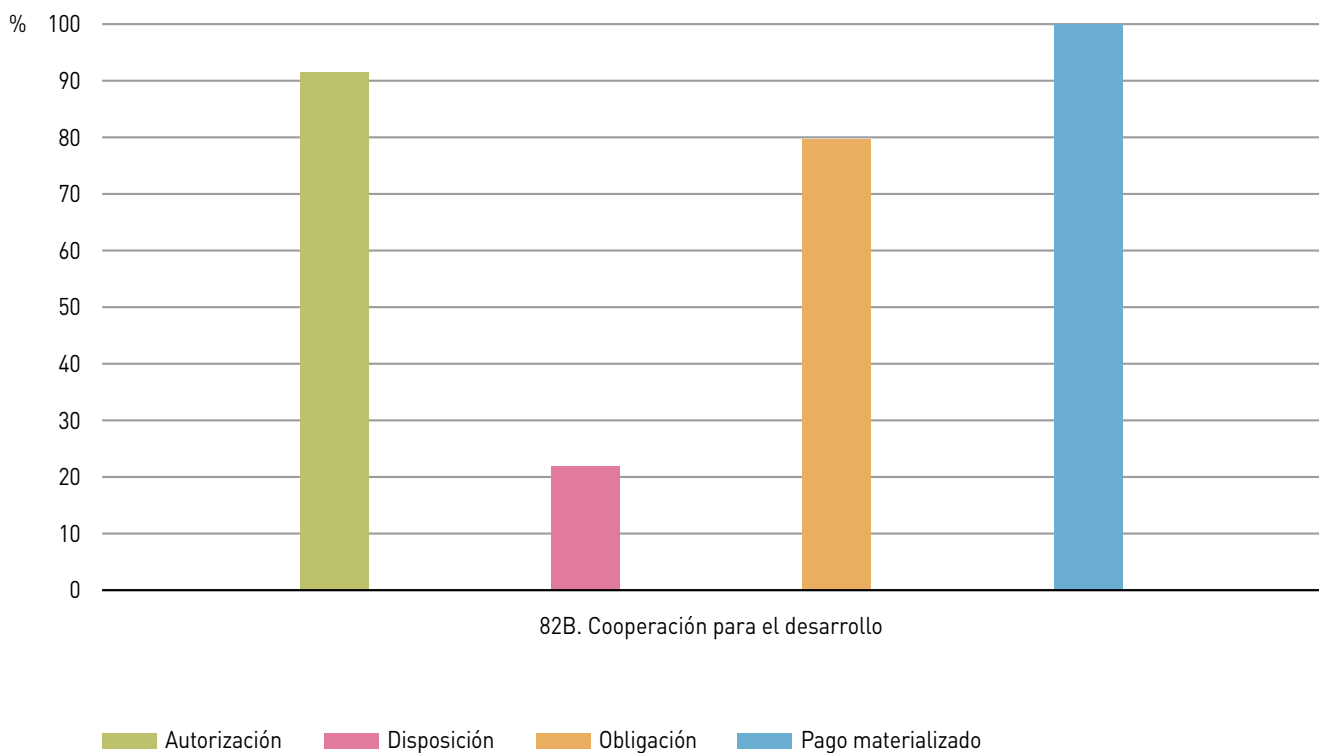
Fuente: IGJA. Elaboración propia

Cuadro 6. Porcentaje de ejecución del presupuesto de gastos respecto al crédito definitivo por programas (30/09/2023)

	Crédito autorizado	Crédito comprometido	Obligaciones reconocidas	Pagos materializados
82B. Cooperación para el desarrollo	91,16	19,92	15,84	15,83
TOTAL	91,16	19,92	15,84	15,83

Fuente: IGJA. Elaboración propia

Gráfico 3. Porcentaje de ejecución de cada fase de gestión del presupuesto de gastos sobre la fase anterior. Análisis por programas (30/09/2023)



Fuente: IGJA. Elaboración propia

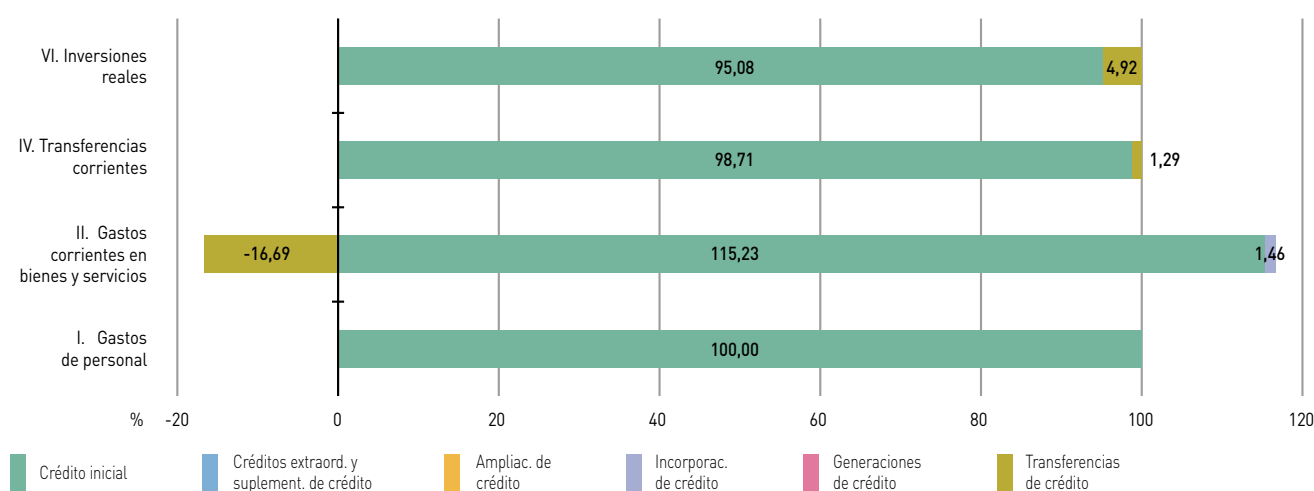
Cuadro 7. Modificaciones de créditos por capítulos (30/09/2023)

	Créditos extraord. y suplement. de crédito	Ampliac. de crédito	Incorporac. de crédito	Generaciones de créditos	Transferencias positivas	Transferencias negativas
I. Gastos de personal	-	-	-	-	-	-
II. Gastos corrientes en bienes y servicios	-	-	19,30	-	29,31	-249,64
IV. Transferencias corrientes	-	-	-	-	700,00	-500,00
VI. Inversiones reales	-	-	-	-	20,34	-
TOTAL	-	-	19,30	-	749,64	-749,64

Cifras en miles de euros

Fuente: IGJA. Elaboración propia

Gráfico 4. Composición del crédito definitivo por capítulos (30/09/2023)



Fuente: IGJA. Elaboración propia

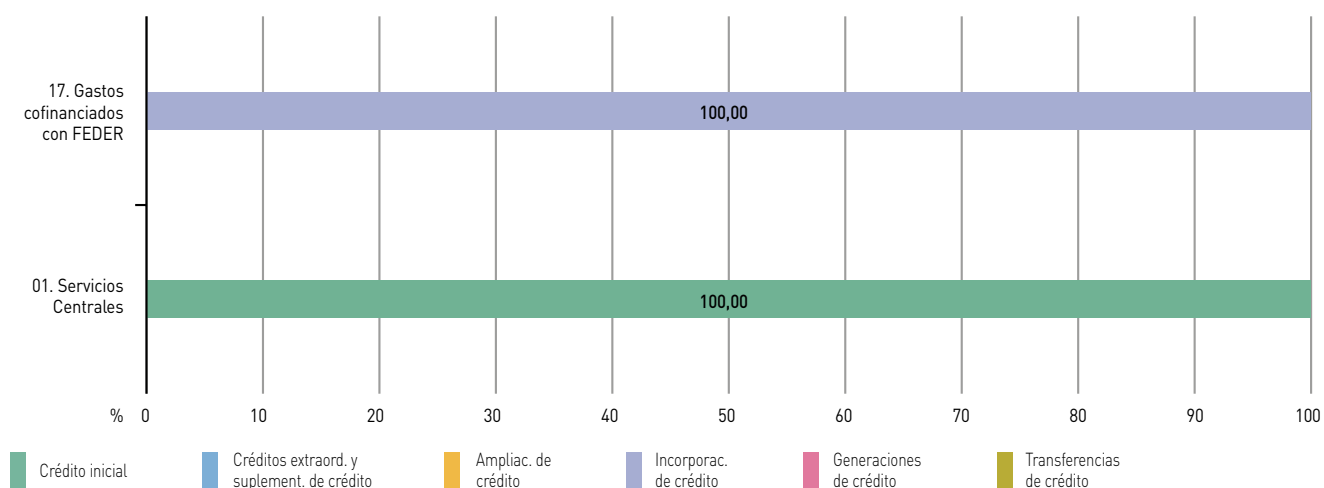
Cuadro 8. Modificaciones de créditos por servicios (30/09/2023)

	Créditos extraord. y suplement. de crédito	Ampliac. de crédito	Incorporac. de crédito	Generaciones de créditos	Transferencias positivas	Transferencias negativas
01. Servicios Centrales	-	-	-	-	749,64	-749,64
17. Gastos cofinanciados con FEDER	-	-	19,30	-	-	-
TOTAL	-	-	19,30	-	749,64	-749,64

Cifras en miles de euros

Fuente: IGJA. Elaboración propia

Gráfico 5. Composición del crédito definitivo por servicios (30/09/2023)



Fuente: IGJA. Elaboración propia

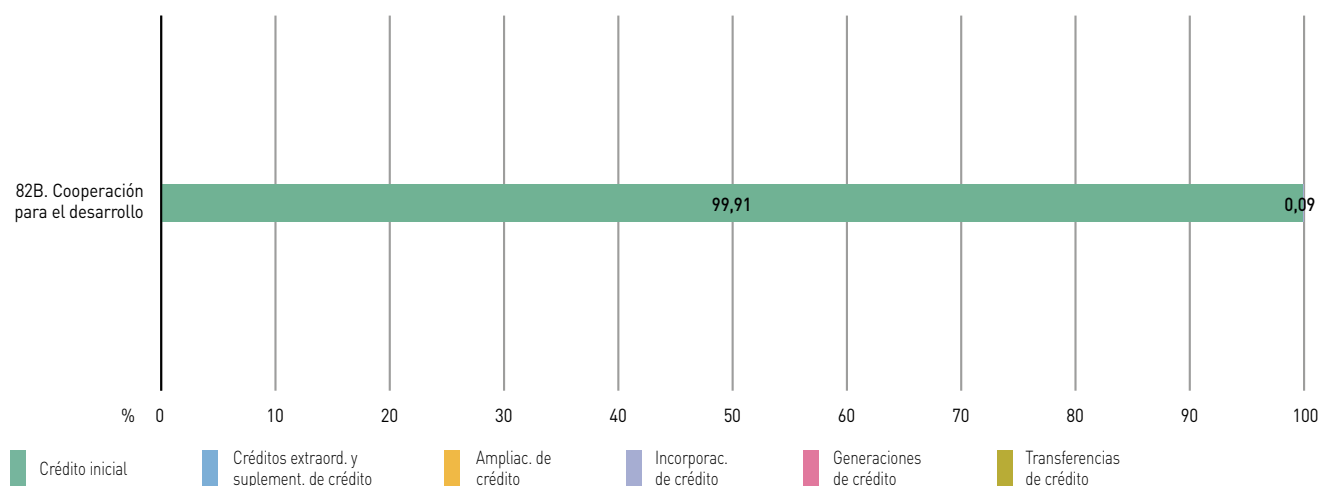
Cuadro 9. Modificaciones de créditos por programas (30/09/2023)

	Créditos extraord. y suplement. de crédito	Ampliac. de crédito	Incorporac. de crédito	Generaciones de créditos	Transferencias positivas	Transferencias negativas
82B. Cooperación para el desarrollo	-	-	19,30	-	749,64	-749,64
TOTAL	-	-	19,30	-	749,64	-749,64

Cifras en miles de euros

Fuente: IGJA. Elaboración propia

Gráfico 6. Composición del crédito definitivo por programas (30/09/2023)



Fuente: IGJA. Elaboración propia

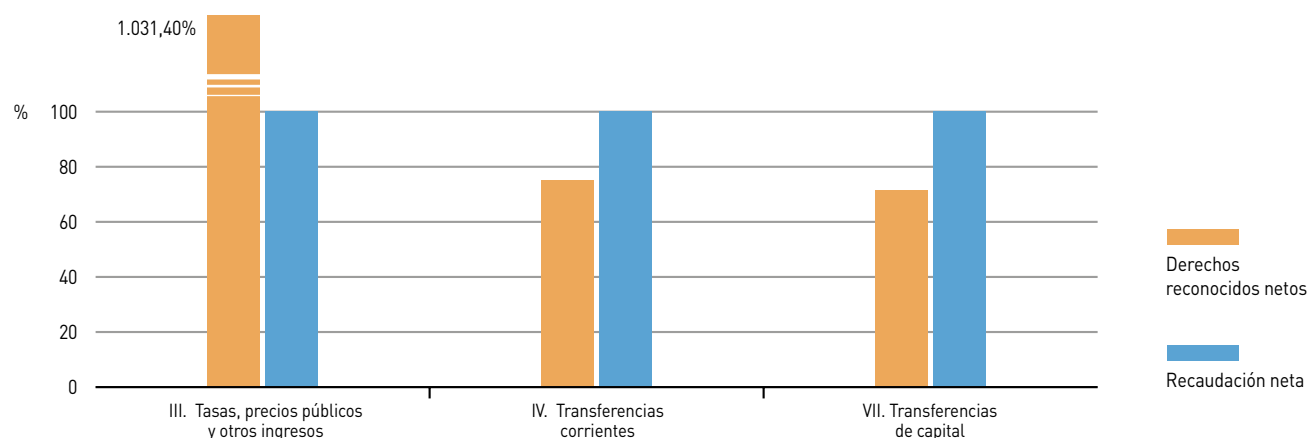
Cuadro 10. Liquidación del presupuesto de ingresos por capítulos (30/09/2023)

	Previsión definitiva	Derechos reconocidos netos	Recaudación neta	Derechos pendientes de cobro
III. Tasas, precios públicos y otros ingresos	500,00	5.157,01	5.157,01	-
IV. Transferencias corrientes	20.024,61	15.021,51	15.021,51	-
VII. Transferencias de capital	413,10	294,58	294,58	-
TOTAL	20.937,72	20.473,09	20.473,09	-

Cifras en miles de euros

Fuente: IGJA. Elaboración propia

Gráfico 7. Porcentaje de liquidación del presupuesto de ingresos por capítulos (30/09/2023)



Fuente: IGJA. Elaboración propia

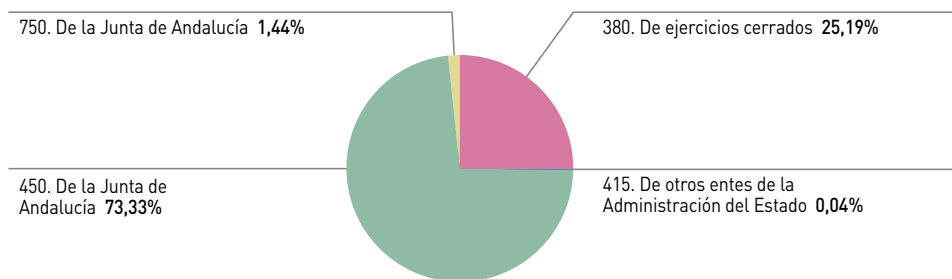
Cuadro 11. Liquidación del presupuesto de ingresos por conceptos (30/09/2023)

	Previsión definitiva	Derechos reconocidos netos	Recaudación neta	Derechos pendientes de cobro
380. De ejercicios cerrados	500,00	5.157,01	5.157,01	-
415. De otros entes de la Administración del Estado	9,00	9,03	9,03	-
450. De la Junta de Andalucía	20.015,61	15.012,48	15.012,48	-
750. De la Junta de Andalucía	413,10	294,58	294,58	-
TOTAL	20.937,72	20.473,09	20.473,09	-

Cifras en miles de euros

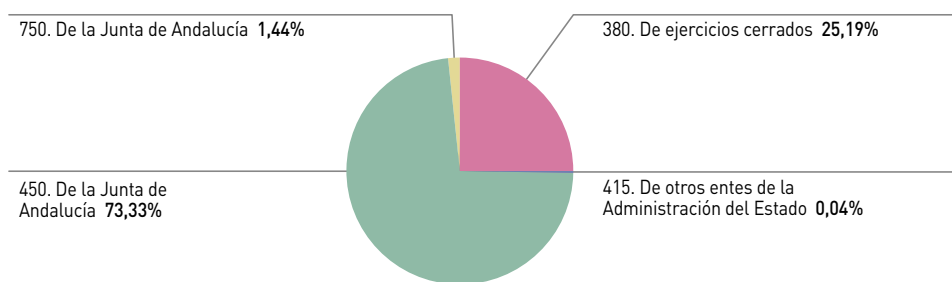
Fuente: IGJA. Elaboración propia

Gráfico 8. Derechos reconocidos netos por conceptos (30/09/2023)



Fuente: IGJA. Elaboración propia

Gráfico 9. Recaudación neta por conceptos (30/09/2023)



Fuente: IGJA. Elaboración propia

Agencia Empresarial para la Transformación y el Desarrollo Económico

**Avance de Liquidación del Presupuesto
Comunidad Autónoma de Andalucía**

Ejercicio 2023

Cuadro 1. Liquidación del presupuesto de gastos por capítulos (30/09/2023)

	Crédito definitivo	Crédito autorizado	Crédito comprometido	Obligaciones reconocidas	Pagos materializados
I. Gastos de personal	7.059,18	1.746,50	1.746,50	1.746,50	1.746,50
II. Gastos corrientes en bienes y servicios	13.165,91	1.240,82	1.240,82	181,20	172,33
III. Gastos financieros	192,36	-	-	-	-
IV. Transferencias corrientes	2.112,50	1.050,00	1.050,00	525,00	525,00
VI. Inversiones reales	88,00	-	-	-	-
VIII. Activos financieros	301,47	-	-	-	-
TOTAL	22.919,42	4.037,32	4.037,32	2.452,70	2.443,83

Cifras en miles de euros

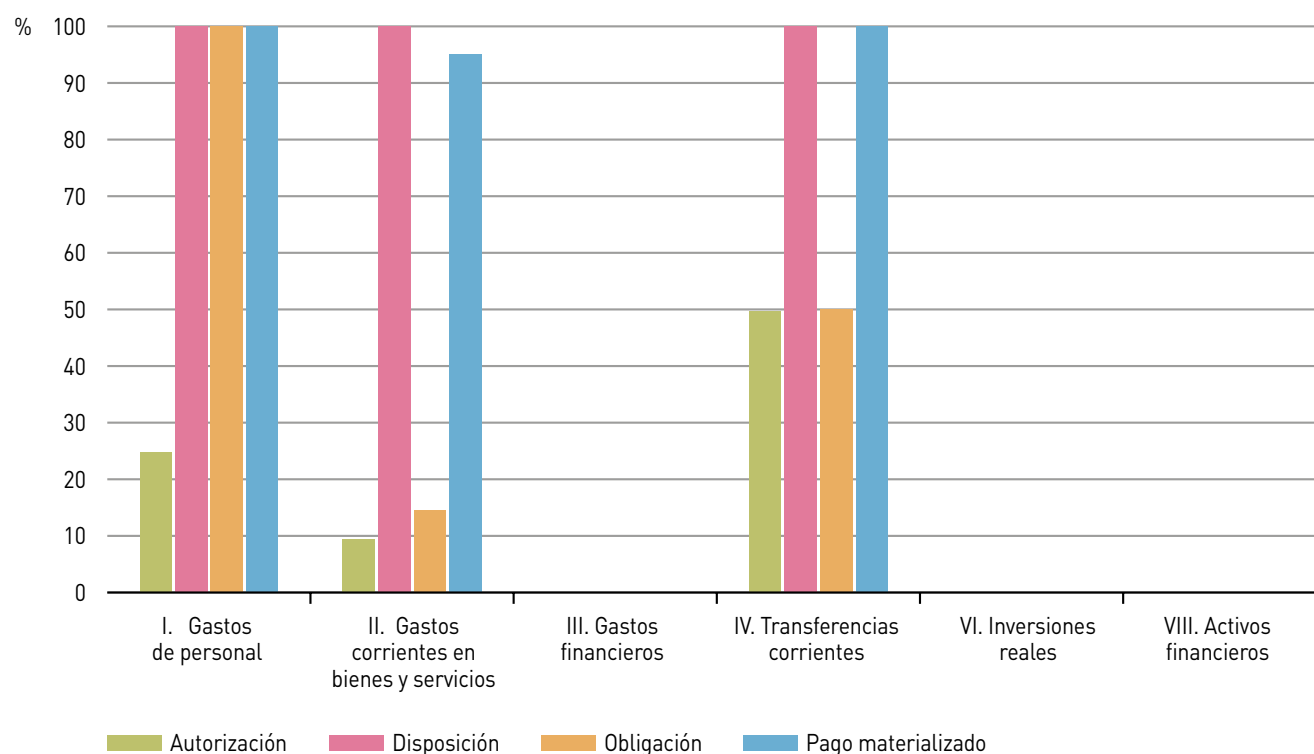
Fuente: IGJA. Elaboración propia

Cuadro 2. Porcentaje de ejecución del presupuesto de gastos respecto al crédito definitivo por capítulos (30/09/2023)

	Crédito autorizado	Crédito comprometido	Obligaciones reconocidas	Pagos materializados
I. Gastos de personal	24,74	24,74	24,74	24,74
II. Gastos corrientes en bienes y servicios	9,42	9,42	1,38	1,31
III. Gastos financieros	-	-	-	-
IV. Transferencias corrientes	49,70	49,70	24,85	24,85
VI. Inversiones reales	-	-	-	-
VIII. Activos financieros	-	-	-	-
TOTAL	17,62	17,62	10,70	10,66

Fuente: IGJA. Elaboración propia

Gráfico 1. Porcentaje de ejecución de cada fase de gestión del presupuesto de gastos sobre la fase anterior. Análisis por capítulos (30/09/2023)



Fuente: IGJA. Elaboración propia

Cuadro 3. Liquidación del presupuesto de gastos por servicios (30/09/2023)

	Crédito definitivo	Crédito autorizado	Crédito comprometido	Obligaciones reconocidas	Pagos materializados
01. Servicios Centrales	16.132,29	3.186,15	3.186,15	2.308,83	2.308,83
08. Delegaciones del Gobierno	146,89	-	-	-	-
13. Gastos cofinanciados con otros Fondos Europeos	37,81	3,30	3,30	2,63	2,63
17. Gastos cofinanciados con FEDER	6.602,43	847,87	847,87	141,24	132,37
TOTAL	22.919,42	4.037,32	4.037,32	2.452,70	2.443,83

Cifras en miles de euros

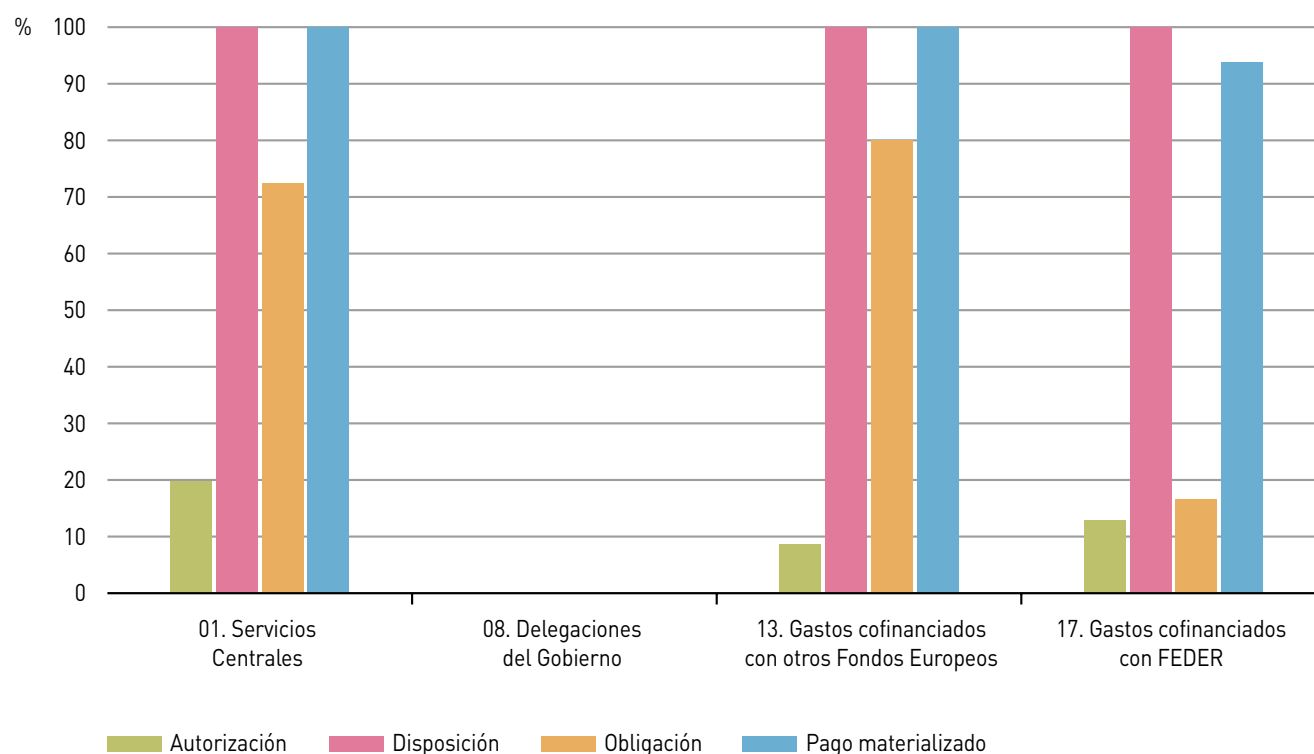
Fuente: IGJA. Elaboración propia

Cuadro 4. Porcentaje de ejecución del presupuesto de gastos respecto al crédito definitivo por servicios (30/09/2023)

	Crédito autorizado	Crédito comprometido	Obligaciones reconocidas	Pagos materializados
01. Servicios Centrales	19,75	19,75	14,31	14,31
08. Delegaciones del Gobierno	-	-	-	-
13. Gastos cofinanciados con otros Fondos Europeos	8,71	8,71	6,97	6,97
17. Gastos cofinanciados con FEDER	12,84	12,84	2,14	2,00
TOTAL	17,62	17,62	10,70	10,66

Fuente: IGJA. Elaboración propia

Gráfico 2. Porcentaje de ejecución de cada fase de gestión del presupuesto de gastos sobre la fase anterior. Análisis por servicios (30/09/2023)



Fuente: IGJA. Elaboración propia

Cuadro 5. Liquidación del presupuesto de gastos por programas (30/09/2023)

	Crédito definitivo	Crédito autorizado	Crédito comprometido	Obligaciones reconocidas	Pagos materializados
12S. Dirección y servicios generales	3.727,26	139,23	139,23	132,22	132,22
72B. Apoyo económico al sector empresarial	19.192,15	3.898,09	3.898,09	2.320,48	2.311,61
TOTAL	22.919,42	4.037,32	4.037,32	2.452,70	2.443,83

Cifras en miles de euros

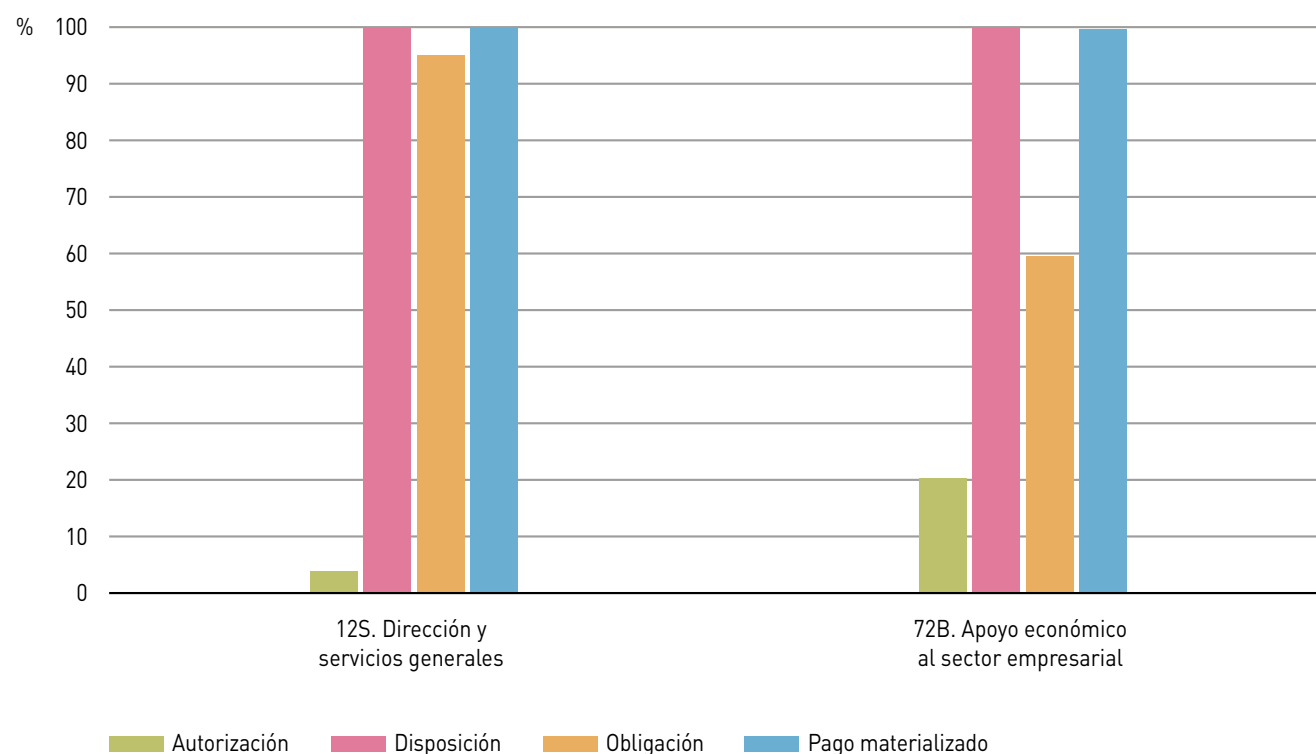
Fuente: IGJA. Elaboración propia

Cuadro 6. Porcentaje de ejecución del presupuesto de gastos respecto al crédito definitivo por programas (30/09/2023)

	Crédito autorizado	Crédito comprometido	Obligaciones reconocidas	Pagos materializados
12S. Dirección y servicios generales	3,74	3,74	3,55	3,55
72B. Apoyo económico al sector empresarial	20,31	20,31	12,09	12,04
TOTAL	17,62	17,62	10,70	10,66

Fuente: IGJA. Elaboración propia

Gráfico 3. Porcentaje de ejecución de cada fase de gestión del presupuesto de gastos sobre la fase anterior. Análisis por programas (30/09/2023)



Fuente: IGJA. Elaboración propia

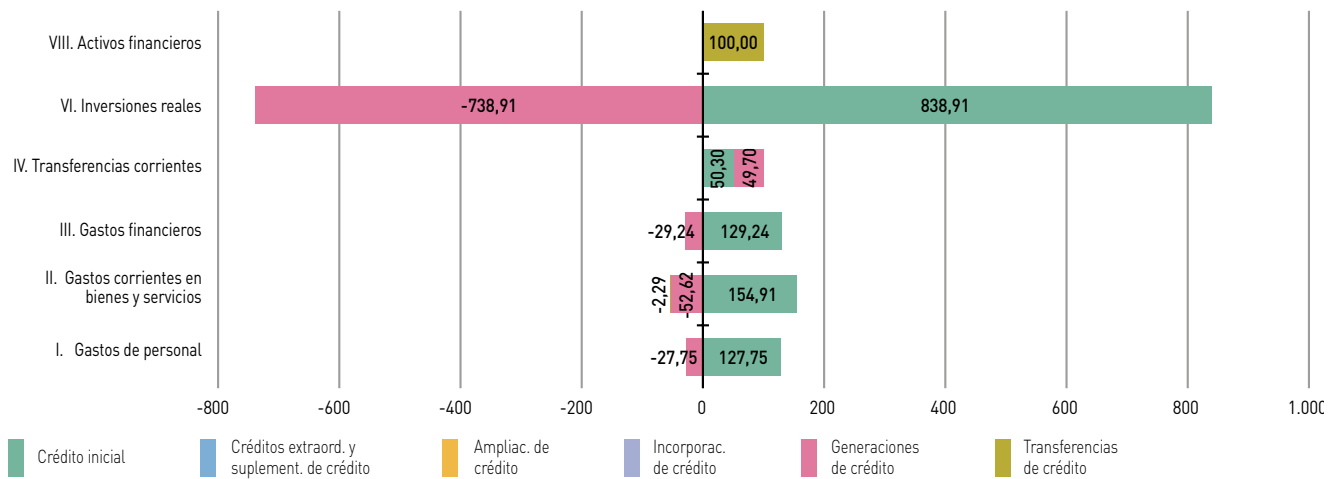
Cuadro 7. Modificaciones de créditos por capítulos (30/09/2023)

	Créditos extraord. y suplement. de crédito	Ampliac. de crédito	Incorporac. de crédito	Generaciones de créditos	Transferencias positivas	Transferencias negativas
I. Gastos de personal	-	-	-	-1.958,88	23,10	-23,10
II. Gastos corrientes en bienes y servicios	-	-	-	-6.928,02	-	-301,47
III. Gastos financieros	-	-	-	-56,24	-	-
IV. Transferencias corrientes	-	-	-	1.050,00	1.062,50	-1.062,50
VI. Inversiones reales	-	-	-	-650,24	-	-
VIII. Activos financieros	-	-	-	-	301,47	-
TOTAL	-	-	-	-8.543,38	1.387,07	-1.387,07

Cifras en miles de euros

Fuente: IGJA. Elaboración propia

Gráfico 4. Composición del crédito definitivo por capítulos (30/09/2023)



Fuente: IGJA. Elaboración propia

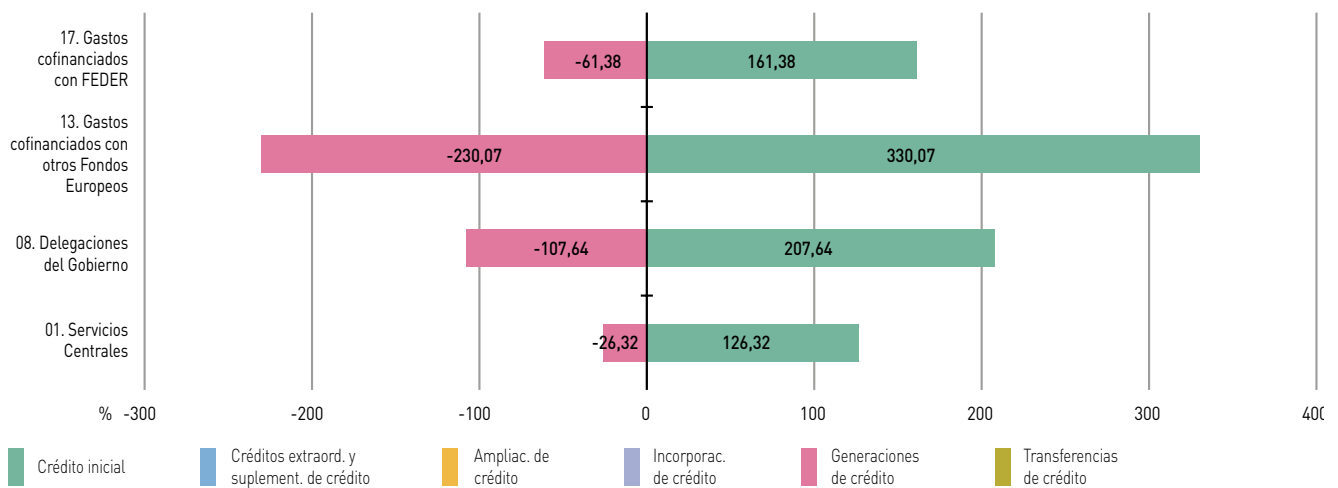
Cuadro 8. Modificaciones de créditos por servicios (30/09/2023)

	Créditos extraord. y suplement. de crédito	Ampliac. de crédito	Incorporac. de crédito	Generaciones de créditos	Transferencias positivas	Transferencias negativas
01. Servicios Centrales	-	-	-	-4.245,97	1.387,07	-1.387,07
08. Delegaciones del Gobierno	-	-	-	-158,11	-	-
13. Gastos cofinanciados con otros Fondos Europeos	-	-	-	-86,99	-	-
17. Gastos cofinanciados con FEDER	-	-	-	-4.052,30	-	-
TOTAL	-	-	-	-8.543,38	1.387,07	-1.387,07

Cifras en miles de euros

Fuente: IGJA. Elaboración propia

Gráfico 5. Composición del crédito definitivo por servicios (30/09/2023)



Fuente: IGJA. Elaboración propia

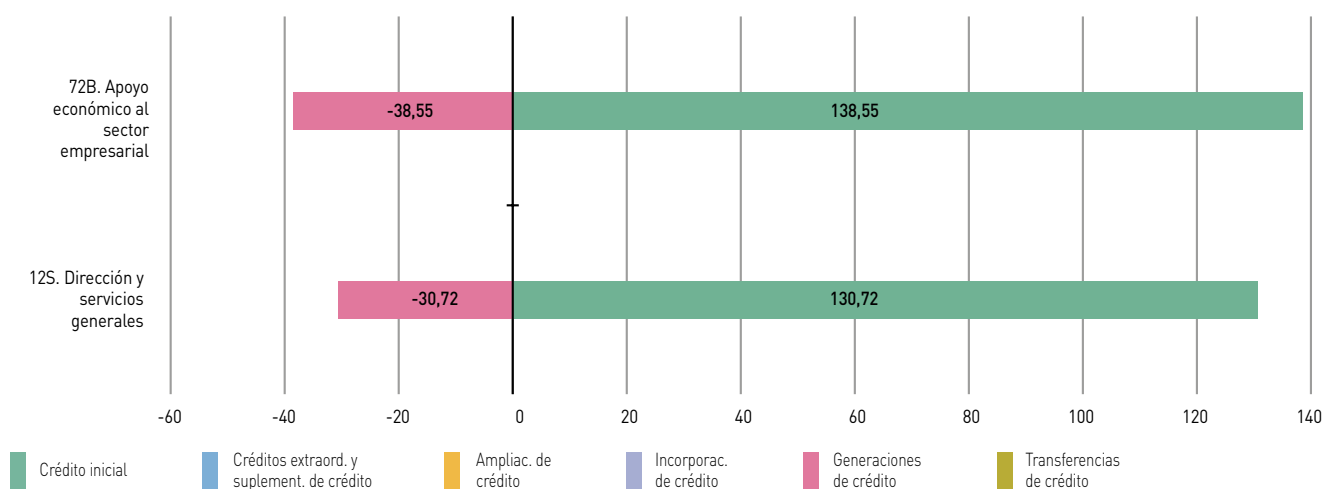
Cuadro 9. Modificaciones de créditos por programas (30/09/2023)

	Créditos extraord. y suplement. de crédito	Ampliac. de crédito	Incorporac. de crédito	Generaciones de créditos	Transferencias positivas	Transferencias negativas
12S. Dirección y servicios generales	-	-	-	-1.145,07	-	-
72B. Apoyo económico al sector empresarial	-	-	-	-7.398,31	1.387,07	-1.387,07
TOTAL	-	-	-	-8.543,38	1.387,07	-1.387,07

Cifras en miles de euros

Fuente: IGJA. Elaboración propia

Gráfico 6. Composición del crédito definitivo por programas (30/09/2023)



Fuente: IGJA. Elaboración propia

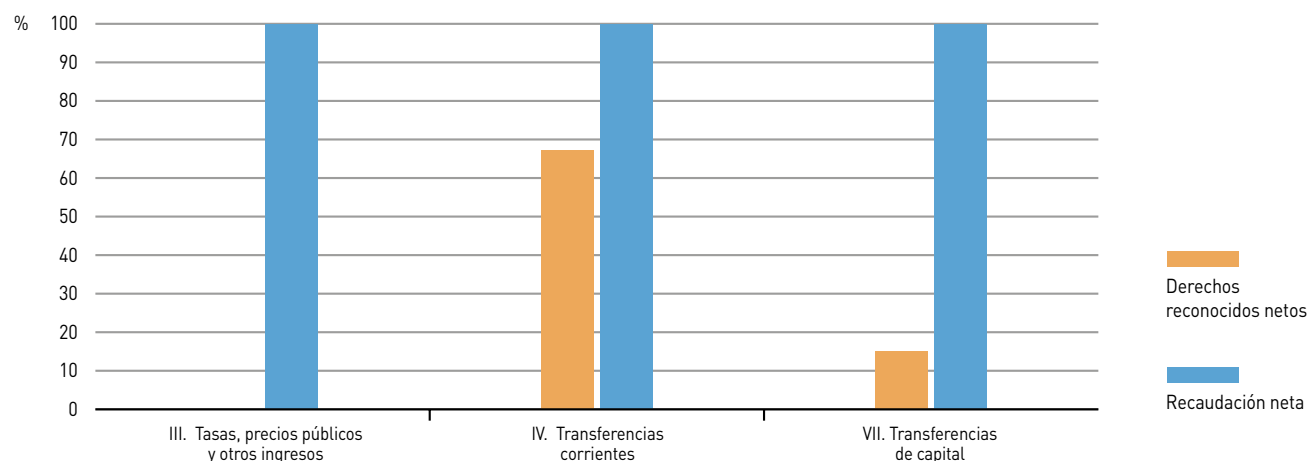
Cuadro 10. Liquidación del presupuesto de ingresos por capítulos (30/09/2023)

	Previsión definitiva	Derechos reconocidos netos	Recaudación neta	Derechos pendientes de cobro
III. Tasas, precios públicos y otros ingresos	2.914,13	1,87	1,87	-
IV. Transferencias corrientes	19.615,81	13.171,61	13.171,61	-
VII. Transferencias de capital	389,47	58,67	58,67	-
TOTAL	22.919,42	13.232,14	13.232,14	-

Cifras en miles de euros

Fuente: IGJA. Elaboración propia

Gráfico 7. Porcentaje de liquidación del presupuesto de ingresos por capítulos (30/09/2023)



Fuente: IGJA. Elaboración propia

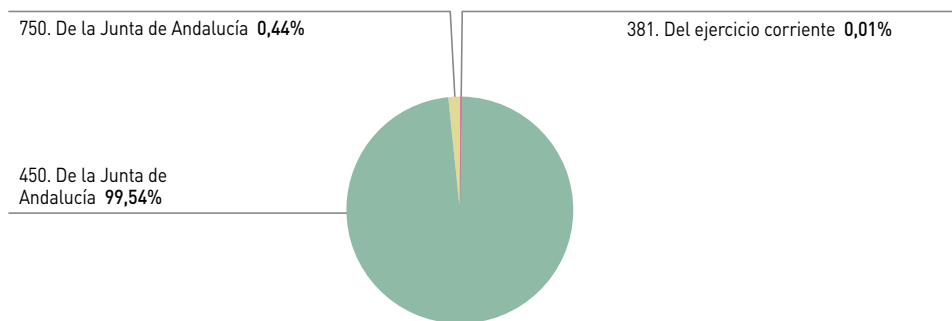
Cuadro 11. Liquidación del presupuesto de ingresos por conceptos (30/09/2023)

	Previsión definitiva	Derechos reconocidos netos	Recaudación neta	Derechos pendientes de cobro
341. Otros ingresos procedentes de la prestación de servicios	2.914,13	-	-	-
380. De ejercicios cerrados	-	0,33	0,33	-
381. Del ejercicio corriente	-	1,53	1,53	-
450. De la Junta de Andalucía	19.615,81	13.171,61	13.171,61	-
750. De la Junta de Andalucía	389,47	58,67	58,67	-
TOTAL	22.919,42	13.232,14	13.232,14	-

Cifras en miles de euros

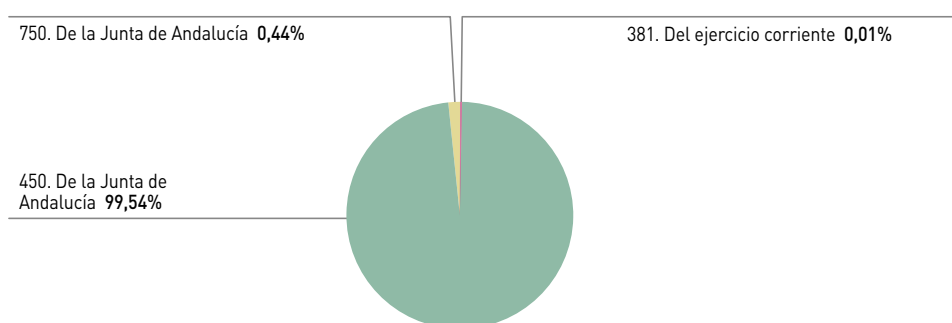
Fuente: IGJA. Elaboración propia

Gráfico 8. Derechos reconocidos netos por conceptos (30/09/2023)



Fuente: IGJA. Elaboración propia

Gráfico 9. Recaudación neta por conceptos (30/09/2023)



Fuente: IGJA. Elaboración propia

Agencia de Innovación y Desarrollo de Andalucía

**Avance de Liquidación del Presupuesto
Comunidad Autónoma de Andalucía**

Ejercicio 2023

Cuadro 1. Liquidación del presupuesto de gastos por capítulos (30/09/2023)

	Crédito definitivo	Crédito autorizado	Crédito comprometido	Obligaciones reconocidas	Pagos materializados
I. Gastos de personal	14.081,82	11.909,27	11.909,27	11.909,27	11.909,27
II. Gastos corrientes en bienes y servicios	8.496,24	5.292,18	5.153,48	2.993,99	2.960,96
III. Gastos financieros	240,31	22,19	22,19	22,19	22,19
IV. Transferencias corrientes	632,22	-	-	-	-
VI. Inversiones reales	20.076,80	16.292,15	6.836,37	209,63	209,63
VII. Transferencias de capital	133.303,93	115.688,95	115.688,95	16.505,46	16.505,46
IX. Pasivos financieros	9.382,88	1.562,50	1.562,50	1.562,50	1.562,50
TOTAL	186.214,19	150.767,23	141.172,75	33.203,03	33.169,99

Cifras en miles de euros

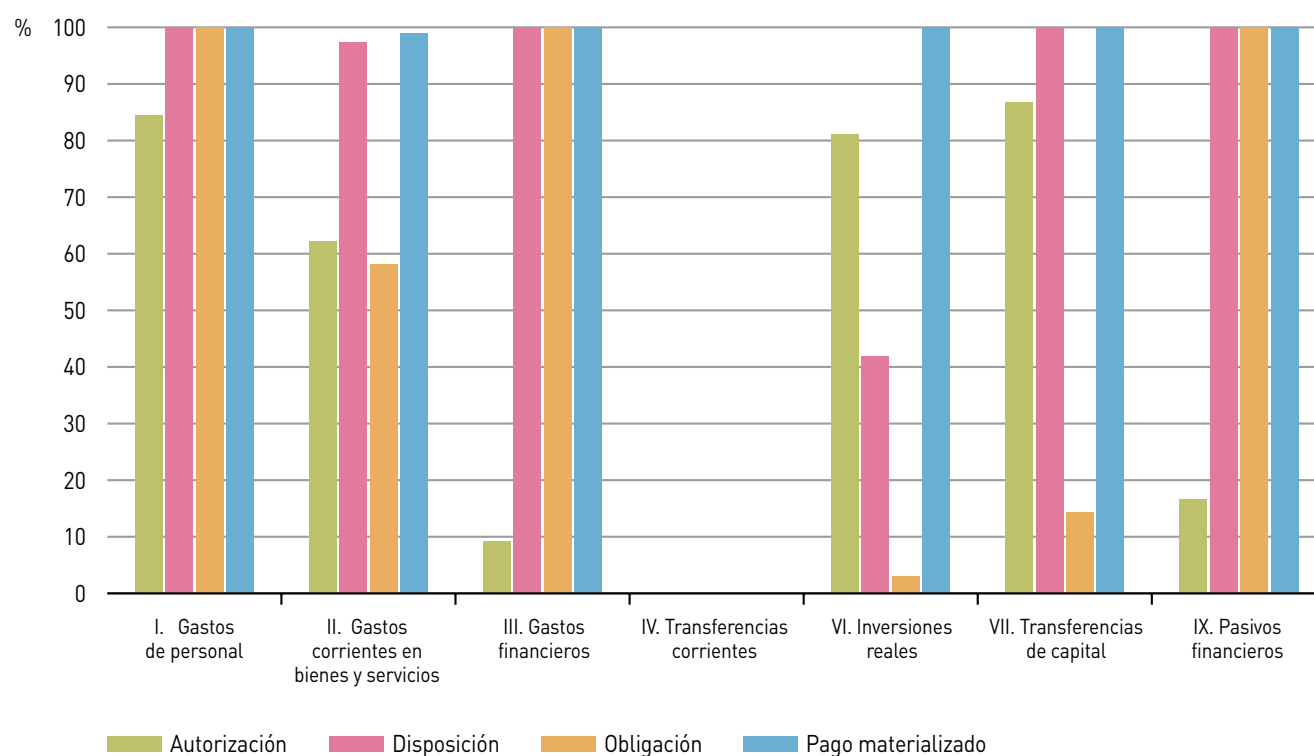
Fuente: IGJA. Elaboración propia

Cuadro 2. Porcentaje de ejecución del presupuesto de gastos respecto al crédito definitivo por capítulos (30/09/2023)

	Crédito autorizado	Crédito comprometido	Obligaciones reconocidas	Pagos materializados
I. Gastos de personal	84,57	84,57	84,57	84,57
II. Gastos corrientes en bienes y servicios	62,28	60,65	35,22	34,85
III. Gastos financieros	9,23	9,23	9,23	9,23
IV. Transferencias corrientes	-	-	-	-
VI. Inversiones reales	81,15	34,05	1,04	1,04
VII. Transferencias de capital	86,79	86,79	12,38	12,38
IX. Pasivos financieros	16,65	16,65	16,65	16,65
TOTAL	80,96	75,81	17,83	17,81

Fuente: IGJA. Elaboración propia

Gráfico 1. Porcentaje de ejecución de cada fase de gestión del presupuesto de gastos sobre la fase anterior. Análisis por capítulos (30/09/2023)



Fuente: IGJA. Elaboración propia

Cuadro 3. Liquidación del presupuesto de gastos por servicios (30/09/2023)

	Crédito definitivo	Crédito autorizado	Crédito comprometido	Obligaciones reconocidas	Pagos materializados
01. Servicios Centrales	36.275,03	21.239,35	21.100,65	19.163,25	19.136,55
02. Delegaciones/Direcciones Provinciales/Territoriales	152,78	71,99	71,99	57,90	57,90
08. Delegaciones del Gobierno	251,29	216,58	216,58	156,26	156,26
13. Gastos cofinanciados con otros Fondos Europeos	94,10	34,01	34,01	23,16	23,16
17. Gastos cofinanciados con FEDER	149.440,99	129.205,29	119.749,52	13.802,46	13.796,12
TOTAL	186.214,19	150.767,23	141.172,75	33.203,03	33.169,99

Cifras en miles de euros

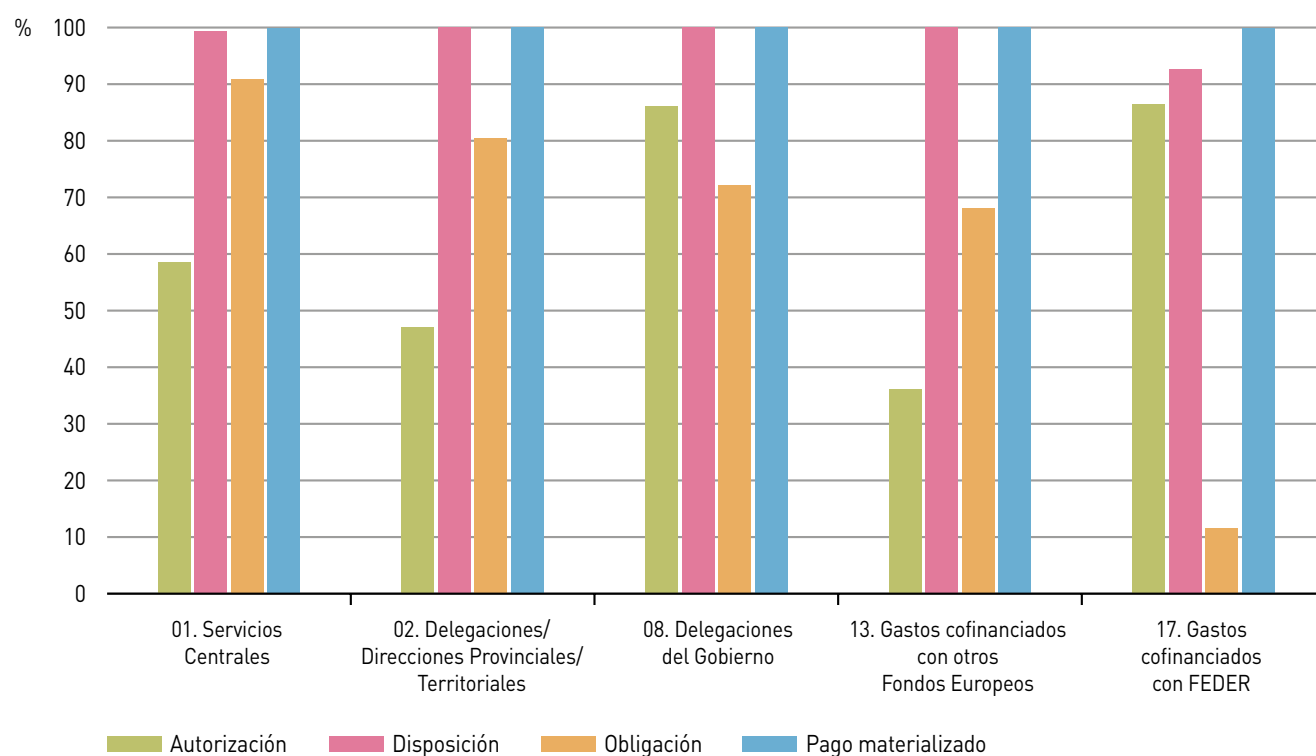
Fuente: IGJA. Elaboración propia

Cuadro 4. Porcentaje de ejecución del presupuesto de gastos respecto al crédito definitivo por servicios (30/09/2023)

	Crédito autorizado	Crédito comprometido	Obligaciones reconocidas	Pagos materializados
01. Servicios Centrales	58,55	58,17	52,82	52,75
02. Delegaciones/Direcciones Provinciales/Territoriales	47,12	47,12	37,90	37,90
08. Delegaciones del Gobierno	86,19	86,19	62,18	62,18
13. Gastos cofinanciados con otros Fondos Europeos	36,15	36,15	24,61	24,61
17. Gastos cofinanciados con FEDER	86,46	80,13	9,24	9,23
TOTAL	80,96	75,81	17,83	17,81

Fuente: IGJA. Elaboración propia

Gráfico 2. Porcentaje de ejecución de cada fase de gestión del presupuesto de gastos sobre la fase anterior. Análisis por servicios (30/09/2023)



Fuente: IGJA. Elaboración propia

Cuadro 5. Liquidación del presupuesto de gastos por programas (30/09/2023)

	Crédito definitivo	Crédito autorizado	Crédito comprometido	Obligaciones reconocidas	Pagos materializados
12S. Dirección y servicios generales	36.784,24	21.562,20	21.423,50	19.400,84	19.374,15
72B. Apoyo económico al sector empresarial	149.429,95	129.205,02	119.749,25	13.802,19	13.795,85
TOTAL	186.214,19	150.767,23	141.172,75	33.203,03	33.169,99

Cifras en miles de euros

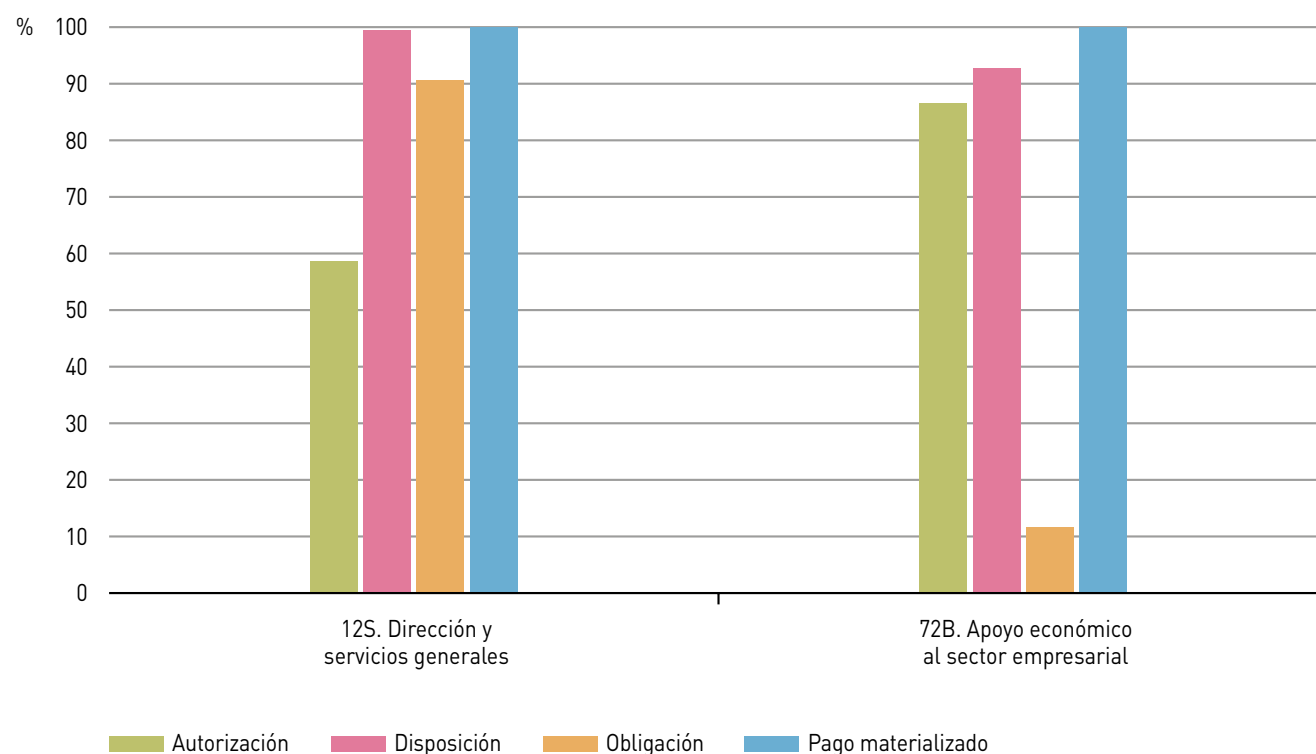
Fuente: IGJA. Elaboración propia

Cuadro 6. Porcentaje de ejecución del presupuesto de gastos respecto al crédito definitivo por programas (30/09/2023)

	Crédito autorizado	Crédito comprometido	Obligaciones reconocidas	Pagos materializados
12S. Dirección y servicios generales	58,62	58,24	52,74	52,67
72B. Apoyo económico al sector empresarial	86,47	80,14	9,24	9,23
TOTAL	80,96	75,81	17,83	17,81

Fuente: IGJA. Elaboración propia

Gráfico 3. Porcentaje de ejecución de cada fase de gestión del presupuesto de gastos sobre la fase anterior. Análisis por programas (30/09/2023)



Fuente: IGJA. Elaboración propia

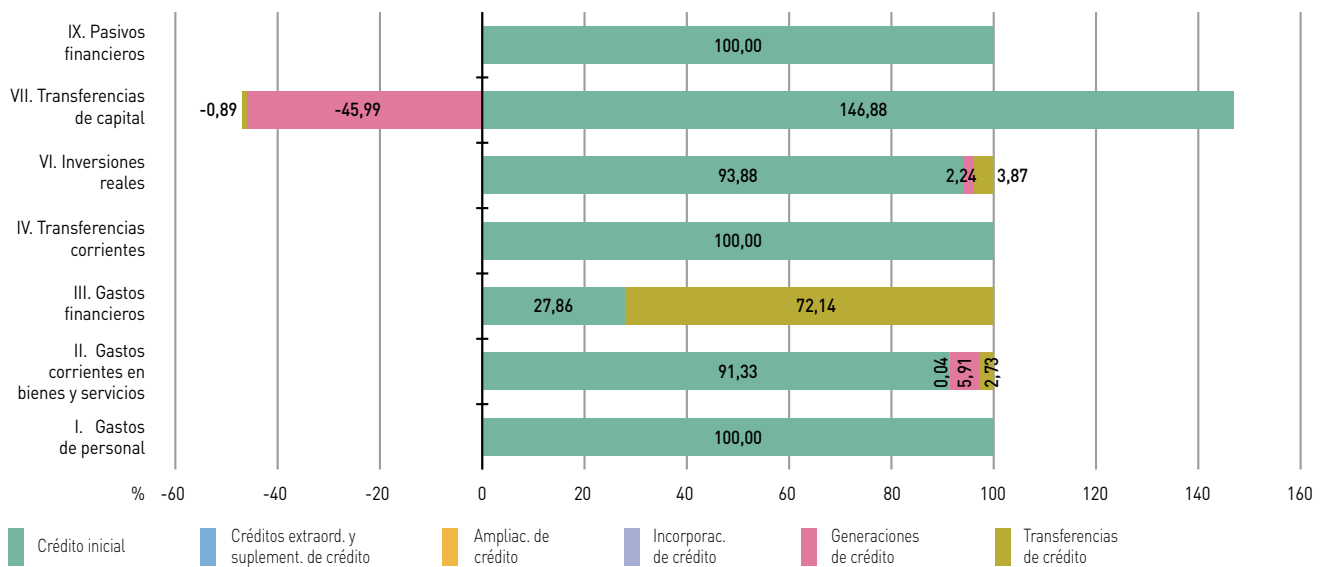
Cuadro 7. Modificaciones de créditos por capítulos (30/09/2023)

	Créditos extraord. y suplement. de crédito	Ampliac. de crédito	Incorporac. de crédito	Generaciones de créditos	Transferencias positivas	Transferencias negativas
I. Gastos de personal	-	-	-	-	21,40	-21,40
II. Gastos corrientes en bienes y servicios	-	-	3,03	502,03	1.215,29	-983,41
III. Gastos financieros	-	-	-	-	173,35	-
IV. Transferencias corrientes	-	-	-	-	-	-
VI. Inversiones reales	-	-	-	450,24	1.282,16	-504,45
VII. Transferencias de capital	-	-	-	-61.308,27	-	-1.182,94
IX. Pasivos financieros	-	-	-	-	-	-
TOTAL	-	-	3,03	-60.356,00	2.692,20	-2.692,20

Cifras en miles de euros

Fuente: IGJA. Elaboración propia

Gráfico 4. Composición del crédito definitivo por capítulos (30/09/2023)



Fuente: IGJA. Elaboración propia

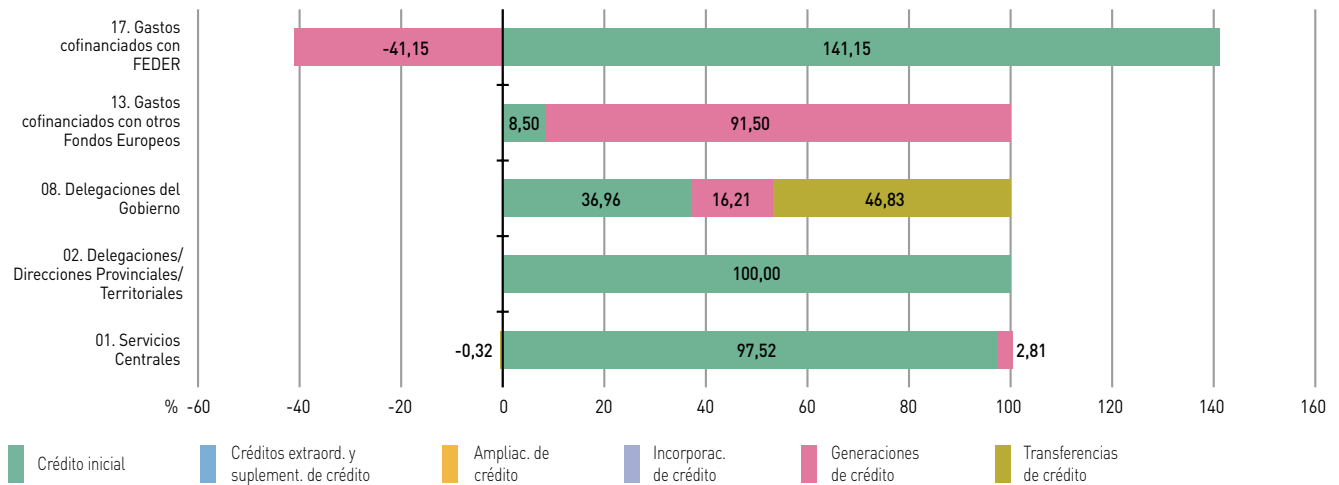
Cuadro 8. Modificaciones de créditos por servicios (30/09/2023)

	Créditos extraord. y suplement. de crédito	Ampliac. de crédito	Incorporac. de crédito	Generaciones de créditos	Transferencias positivas	Transferencias negativas
01. Servicios Centrales	-	-	-	1.018,23	941,57	-1.059,26
02. Delegaciones Provinciales	-	-	-	-	-	-
08. Delegaciones del Gobierno	-	-	-	40,74	117,69	-
13. Gastos cofinanciados con otros Fondos Europeos	-	-	-	86,10	-	-
17. Gastos cofinanciados con FEDER	-	-	3,03	-61.501,07	1.632,94	-1.632,94
TOTAL	-	-	3,03	-60.356,00	2.692,20	-2.692,20

Cifras en miles de euros

Fuente: IGJA. Elaboración propia

Gráfico 5. Composición del crédito definitivo por servicios (30/09/2023)



Fuente: IGJA. Elaboración propia

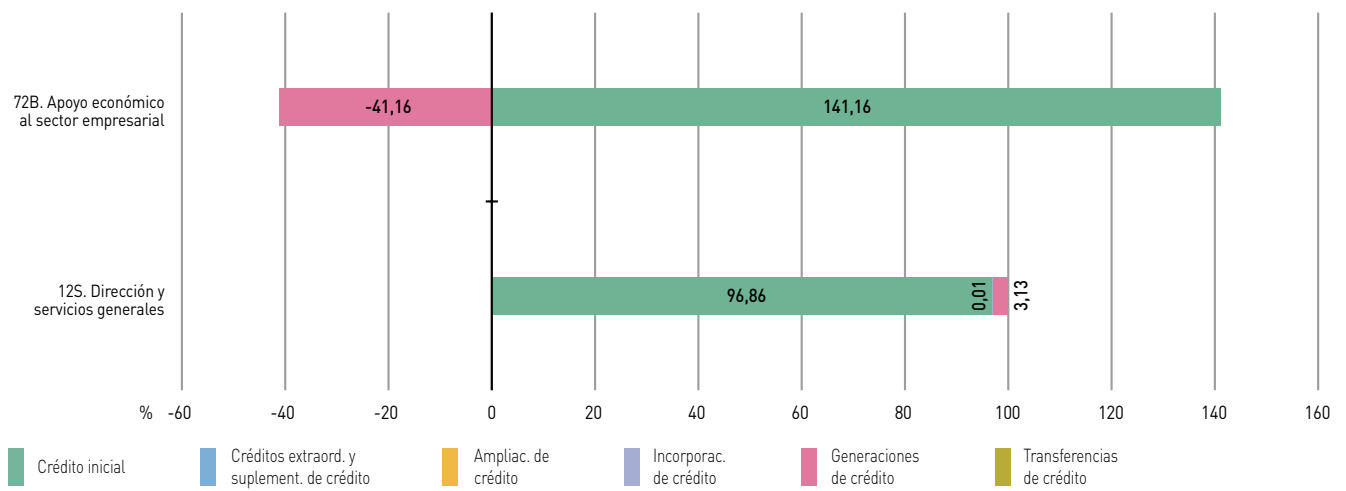
Cuadro 9. Modificaciones de créditos por programas (30/09/2023)

	Créditos extraord. y suplement. de crédito	Ampliac. de crédito	Incorporac. de crédito	Generaciones de créditos	Transferencias positivas	Transferencias negativas
12S. Dirección y servicios generales	-	-	3,03	1.152,27	1.059,26	-1.059,26
72B. Apoyo económico al sector empresarial	-	-	-	-61.508,27	1.632,94	-1.632,94
TOTAL	-	-	3,03	-60.356,00	2.692,20	-2.692,20

Cifras en miles de euros

Fuente: IGJA. Elaboración propia

Gráfico 6. Composición del crédito definitivo por programas (30/09/2023)



Fuente: IGJA. Elaboración propia

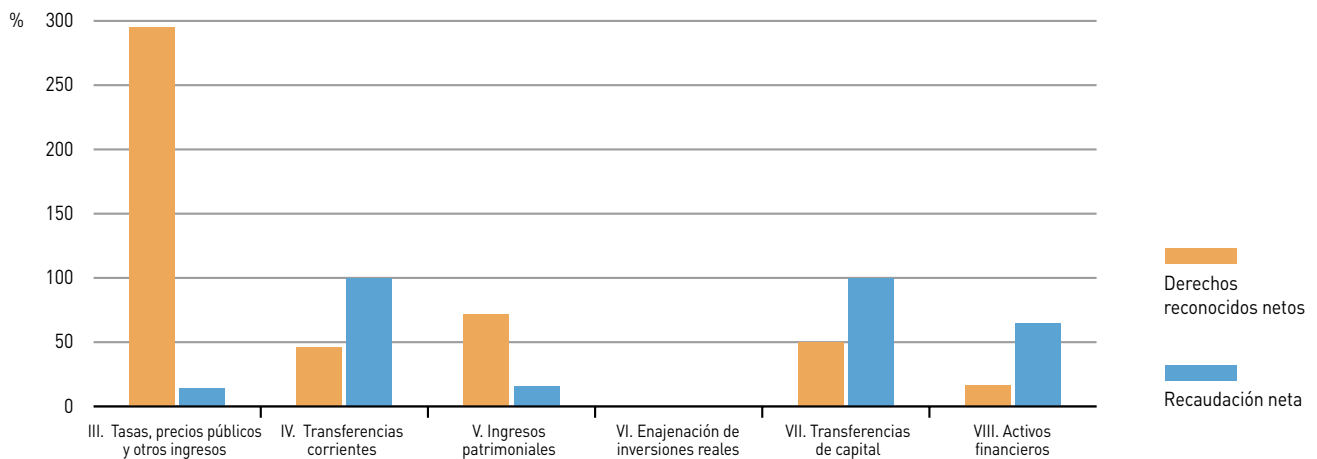
Cuadro 10. Liquidación del presupuesto de ingresos por capítulos (30/09/2023)

	Previsión definitiva	Derechos reconocidos netos	Recaudación neta	Derechos pendientes de cobro
III. Tasas, precios públicos y otros ingresos	2.750,00	8.116,59	1.162,94	6.953,66
IV. Transferencias corrientes	18.474,51	8.552,77	8.552,77	-
V. Ingresos patrimoniales	2.226,08	1.600,13	253,79	1.346,34
VI. Enajenación de inversiones reales	500,00	-	-	-
VII. Transferencias de capital	158.132,59	79.066,29	79.066,29	-
VIII. Activos financieros	4.131,02	684,92	444,71	240,21
TOTAL	186.214,19	98.020,71	89.480,50	8.540,21

Cifras en miles de euros

Fuente: IGJA. Elaboración propia

Gráfico 7. Porcentaje de liquidación del presupuesto de ingresos por capítulos (30/09/2023)



Fuente: IGJA. Elaboración propia

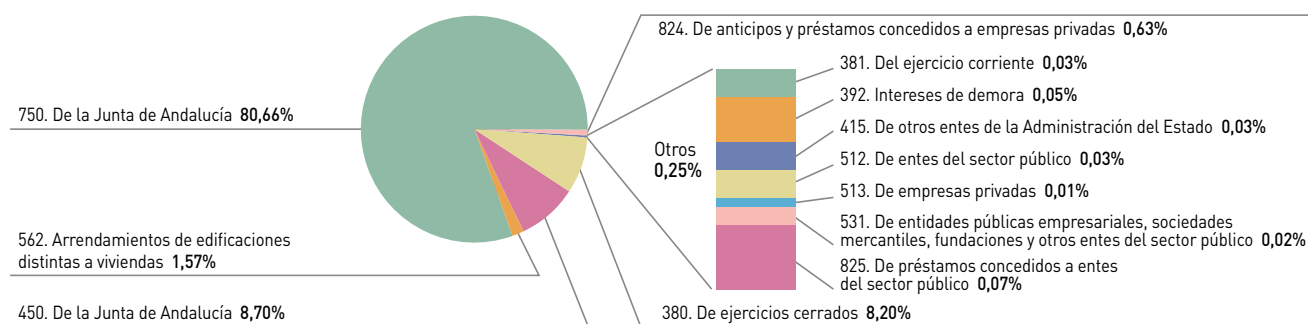
Cuadro 11. Liquidación del presupuesto de ingresos por conceptos (30/09/2023)

	Previsión definitiva	Derechos reconocidos netos	Recaudación neta	Derechos pendientes de cobro
341. Otros ingresos procedentes de la prestación de servicios	2.700,00	0,50	-	0,50
380. De ejercicios cerrados	-	8.036,01	1.083,30	6.952,71
381. Del ejercicio corriente	50,00	30,77	30,77	-
392. Intereses de demora	-	44,64	44,19	0,45
399. Ingresos diversos	-	4,67	4,67	0,00
415. De otros entes de la Administración del Estado	41,00	28,82	28,82	-
450. De la Junta de Andalucía	18.433,51	8.523,95	8.523,95	-
512. De entes del sector público	-	32,79	30,73	2,07
513. De empresas privadas	16,65	13,49	13,49	0,00
531. De entidades públicas empresariales, sociedades mercantiles, fundaciones y otros entes del sector público	-	16,35	16,35	-
562. Arrendamientos de edificaciones distintas a viviendas	2.042,00	1.537,50	193,22	1.344,27
565. Derechos de uso y disfrute sobre edificios distintos a viviendas	167,43	-	-	-
602. Venta de terrenos edificables	500,00	-	-	-
750. De la Junta de Andalucía	158.132,59	79.066,29	79.066,29	-
824. De anticipos y préstamos concedidos a empresas privadas	682,74	615,17	444,71	170,46
825. De préstamos concedidos a entes del sector público	-	69,75	-	69,75
826. Préstamos a familias e instituciones sin fines de lucro	3.448,28	-	-	-
TOTAL	186.214,19	98.020,71	89.480,50	8.540,21

Cifras en miles de euros

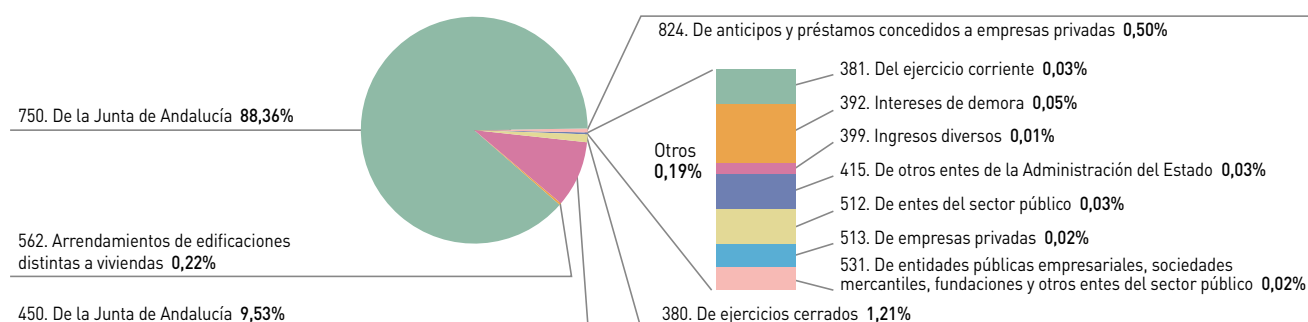
Fuente: IGJA. Elaboración propia

Gráfico 8. Derechos reconocidos netos por conceptos (30/09/2023)



Fuente: IGJA. Elaboración propia

Gráfico 9. Recaudación neta por conceptos (30/09/2023)



Fuente: IGJA. Elaboración propia

Agencia Pública Andaluza de Educación

**Avance de Liquidación del Presupuesto
Comunidad Autónoma de Andalucía**

Ejercicio 2023

Cuadro 1. Liquidación del presupuesto de gastos por capítulos (30/09/2023)

	Crédito definitivo	Crédito autorizado	Crédito comprometido	Obligaciones reconocidas	Pagos materializados
I. Gastos de personal	11.979,03	8.581,91	8.581,91	8.581,91	8.581,91
II. Gastos corrientes en bienes y servicios	236.704,89	215.742,19	214.586,72	143.260,63	142.986,49
III. Gastos financieros	250,00	117,02	117,02	117,02	117,02
IV. Transferencias corrientes	240.803,39	181.316,54	180.877,34	180.877,34	180.642,99
VI. Inversiones reales	563.518,42	297.905,24	262.966,45	118.006,73	116.031,44
TOTAL	1.053.255,72	703.662,90	667.129,44	450.843,63	448.359,85

Cifras en miles de euros

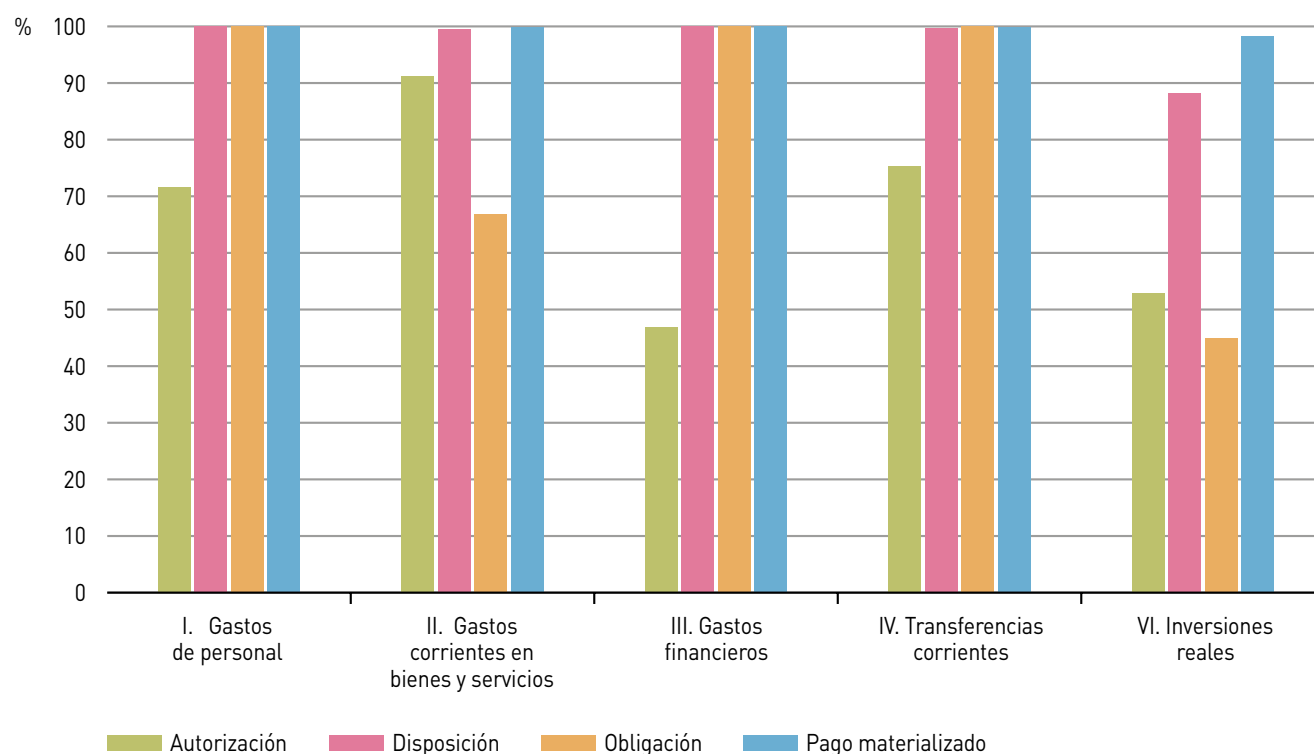
Fuente: IGJA. Elaboración propia

Cuadro 2. Porcentaje de ejecución del presupuesto de gastos respecto al crédito definitivo por capítulos (30/09/2023)

	Crédito autorizado	Crédito comprometido	Obligaciones reconocidas	Pagos materializados
I. Gastos de personal	71,64	71,64	71,64	71,64
II. Gastos corrientes en bienes y servicios	91,14	90,66	60,52	60,41
III. Gastos financieros	46,81	46,81	46,81	46,81
IV. Transferencias corrientes	75,30	75,11	75,11	75,02
VI. Inversiones reales	52,87	46,67	20,94	20,59
TOTAL	66,81	63,34	42,80	42,57

Fuente: IGJA. Elaboración propia

Gráfico 1. Porcentaje de ejecución de cada fase de gestión del presupuesto de gastos sobre la fase anterior. Análisis por capítulos (30/09/2023)



Fuente: IGJA. Elaboración propia

Cuadro 3. Liquidación del presupuesto de gastos por servicios (30/09/2023)

	Crédito definitivo	Crédito autorizado	Crédito comprometido	Obligaciones reconocidas	Pagos materializados
01. Servicios Centrales	513.027,14	433.358,50	426.437,63	340.439,14	339.659,16
16. Gastos cofinanciados con FSE	8.500,00	168,90	168,90	129,07	129,07
17. Gastos cofinanciados con FEDER	319.522,49	270.135,50	240.522,91	110.275,42	108.571,62
18. Gastos financiados con ingresos finalistas	212.206,10	-	-	-	-
TOTAL	1.053.255,72	703.662,90	667.129,44	450.843,63	448.359,85

Cifras en miles de euros

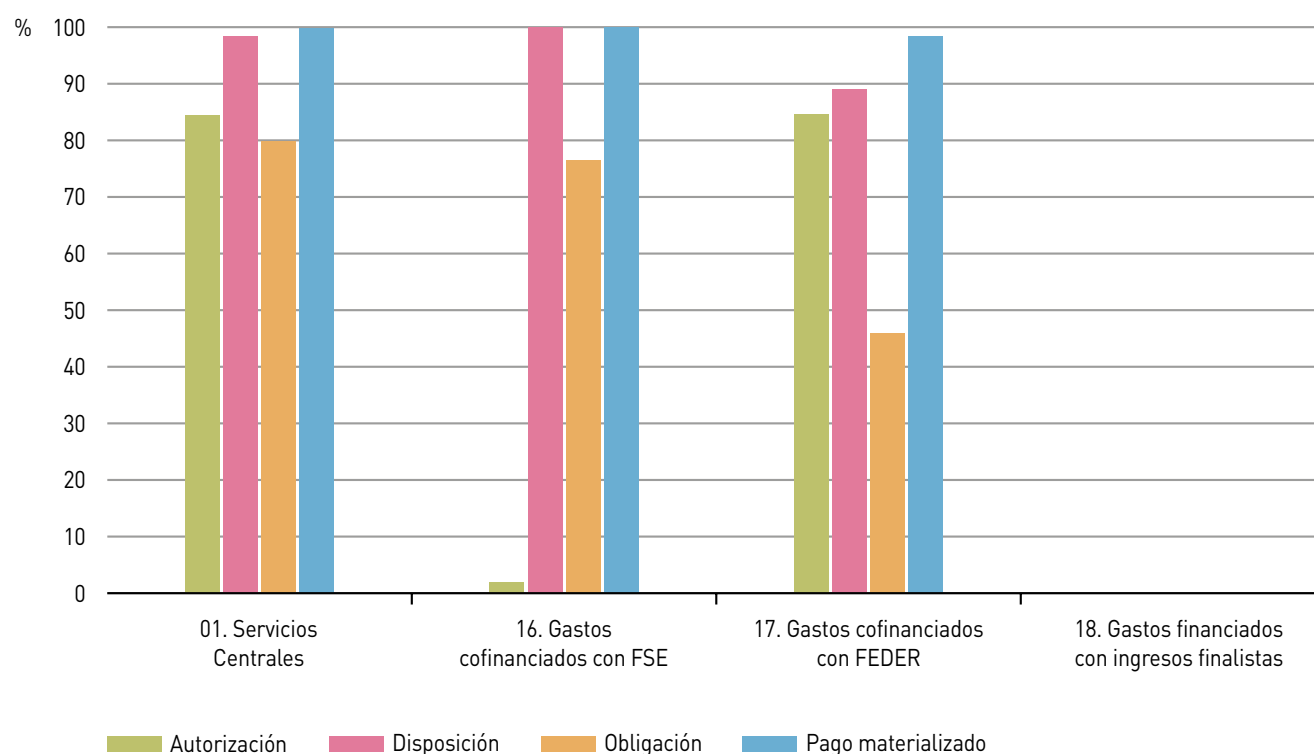
Fuente: IGJA. Elaboración propia

Cuadro 4. Porcentaje de ejecución del presupuesto de gastos respecto al crédito definitivo por servicios (30/09/2023)

	Crédito autorizado	Crédito comprometido	Obligaciones reconocidas	Pagos materializados
01. Servicios Centrales	84,47	83,12	66,36	66,21
16. Gastos cofinanciados con FSE	1,99	1,99	1,52	1,52
17. Gastos cofinanciados con FEDER	84,54	75,28	34,51	33,98
18. Gastos financiados con ingresos finalistas	-	-	-	-
TOTAL	66,81	63,34	42,80	42,57

Fuente: IGJA. Elaboración propia

Gráfico 2. Porcentaje de ejecución de cada fase de gestión del presupuesto de gastos sobre la fase anterior. Análisis por servicios (30/09/2023)



Fuente: IGJA. Elaboración propia

Cuadro 5. Liquidación del presupuesto de gastos por programas (30/09/2023)

	Crédito definitivo	Crédito autorizado	Crédito comprometido	Obligaciones reconocidas	Pagos materializados
12S. Dirección y servicios generales	15.069,72	10.910,21	10.891,51	9.785,84	9.783,76
31P. Servicio de apoyo a familias	77.617,85	74.296,94	74.016,05	51.829,11	51.780,18
42C. Educación infantil y primaria	124.818,96	104.697,17	99.459,61	47.489,40	46.842,64
42D. Educación secundaria y formación profesional	226.423,99	193.037,74	163.336,51	70.415,42	69.086,89
42E. Educación especial	33.883,66	32.754,55	32.612,34	21.070,26	20.998,60
42F. Educación compensatoria	118.520,52	102.550,49	101.836,83	66.645,72	66.616,54
42I. Educación para la primera infancia	248.807,92	183.779,63	183.340,43	182.643,20	182.286,56
54C. Innovación y evaluación educativa	208.113,11	1.636,17	1.636,17	964,67	964,67
TOTAL	1.053.255,72	703.662,90	667.129,44	450.843,63	448.359,85

Cifras en miles de euros

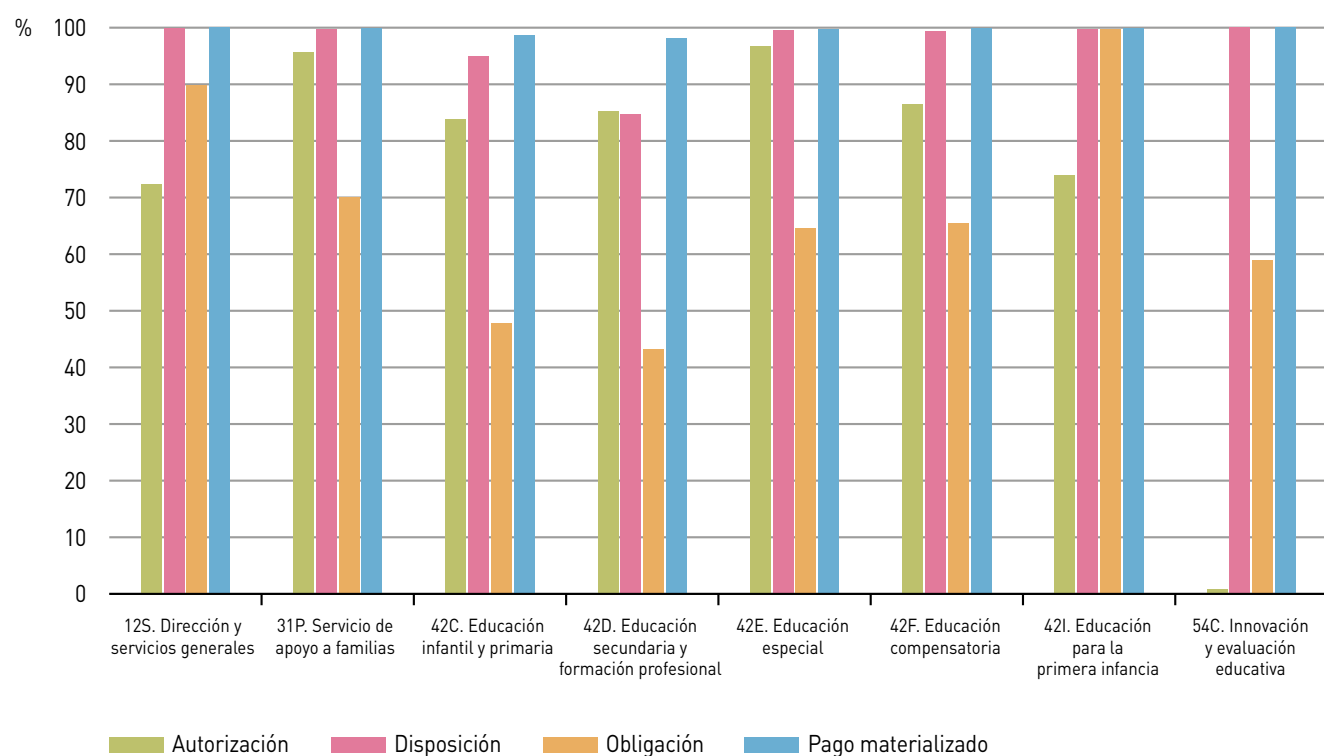
Fuente: IGJA. Elaboración propia

Cuadro 6. Porcentaje de ejecución del presupuesto de gastos respecto al crédito definitivo por programas (30/09/2023)

	Crédito autorizado	Crédito comprometido	Obligaciones reconocidas	Pagos materializados
12S. Dirección y servicios generales	72,40	72,27	64,94	64,92
31P. Servicio de apoyo a familias	95,72	95,36	66,77	66,71
42C. Educación infantil y primaria	83,88	79,68	38,05	37,53
42D. Educación secundaria y formación profesional	85,25	72,14	31,10	30,51
42E. Educación especial	96,67	96,25	62,18	61,97
42F. Educación compensatoria	86,53	85,92	56,23	56,21
42I. Educación para la primera infancia	73,86	73,69	73,41	73,26
54C. Innovación y evaluación educativa	0,79	0,79	0,46	0,46
TOTAL	66,81	63,34	42,80	42,57

Fuente: IGJA. Elaboración propia

Gráfico 3. Porcentaje de ejecución de cada fase de gestión del presupuesto de gastos sobre la fase anterior. Análisis por programas (30/09/2023)



Fuente: IGJA. Elaboración propia

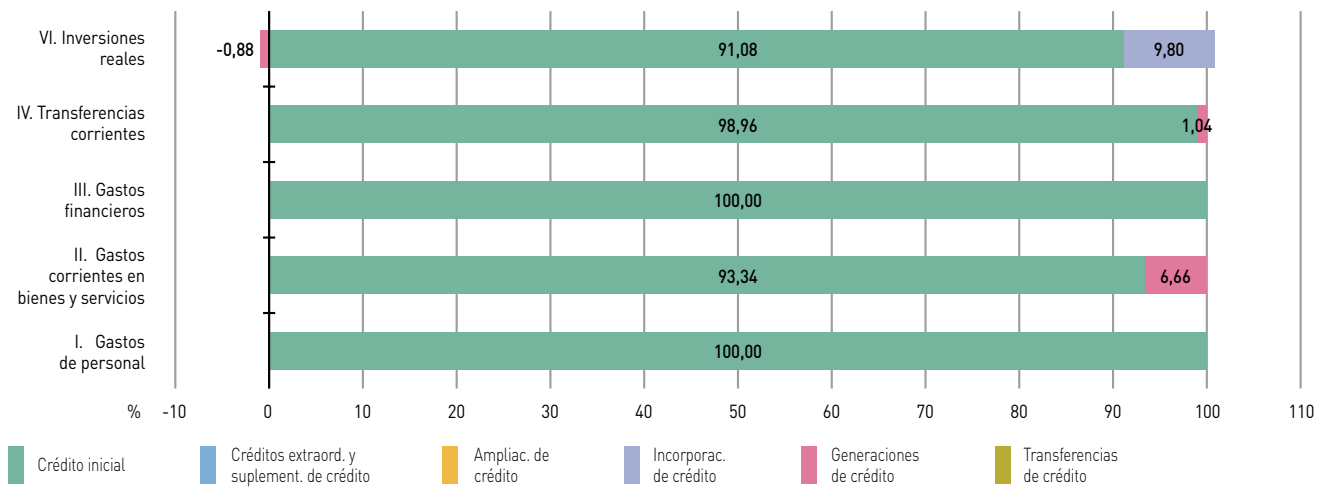
Cuadro 7. Modificaciones de créditos por capítulos (30/09/2023)

	Créditos extraord. y suplement. de crédito	Ampliac. de crédito	Incorporac. de crédito	Generaciones de créditos	Transferencias positivas	Transferencias negativas
I. Gastos de personal	-	-	-	-	145,72	-145,72
II. Gastos corrientes en bienes y servicios	-	-	-	15.764,00	30,00	-30,00
III. Gastos financieros	-	-	-	-	-	-
IV. Transferencias corrientes	-	-	-	2.500,00	-	-
VI. Inversiones reales	-	-	55.196,90	-4.954,36	51.514,05	-51.514,05
TOTAL	-	-	55.196,90	13.309,64	51.689,77	-51.689,77

Cifras en miles de euros

Fuente: IGJA. Elaboración propia

Gráfico 4. Composición del crédito definitivo por capítulos (30/09/2023)



Fuente: IGJA. Elaboración propia

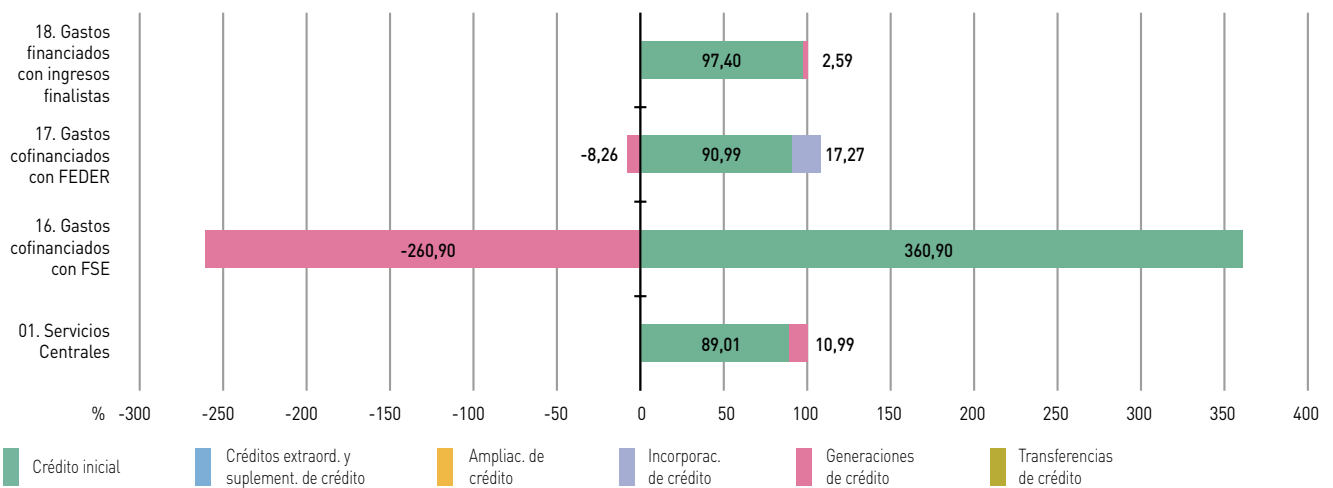
Cuadro 8. Modificaciones de créditos por servicios (30/09/2023)

	Créditos extraord. y suplement. de crédito	Ampliac. de crédito	Incorporac. de crédito	Generaciones de créditos	Transferencias positivas	Transferencias negativas
01. Servicios Centrales	-	-	-	56.380,87	175,72	-175,72
16. Gastos cofinanciados con FSE	-	-	-	-22.176,87	-	-
17. Gastos cofinanciados con FEDER	-	-	55.192,68	-26.398,90	51.514,05	-51.514,05
18. Gastos financiados con ingresos finalistas	-	-	4,22	5.504,54	-	-
TOTAL	-	-	55.196,90	13.309,64	51.689,77	-51.689,77

Cifras en miles de euros

Fuente: IGJA. Elaboración propia

Gráfico 5. Composición del crédito definitivo por servicios (30/09/2023)



Fuente: IGJA. Elaboración propia

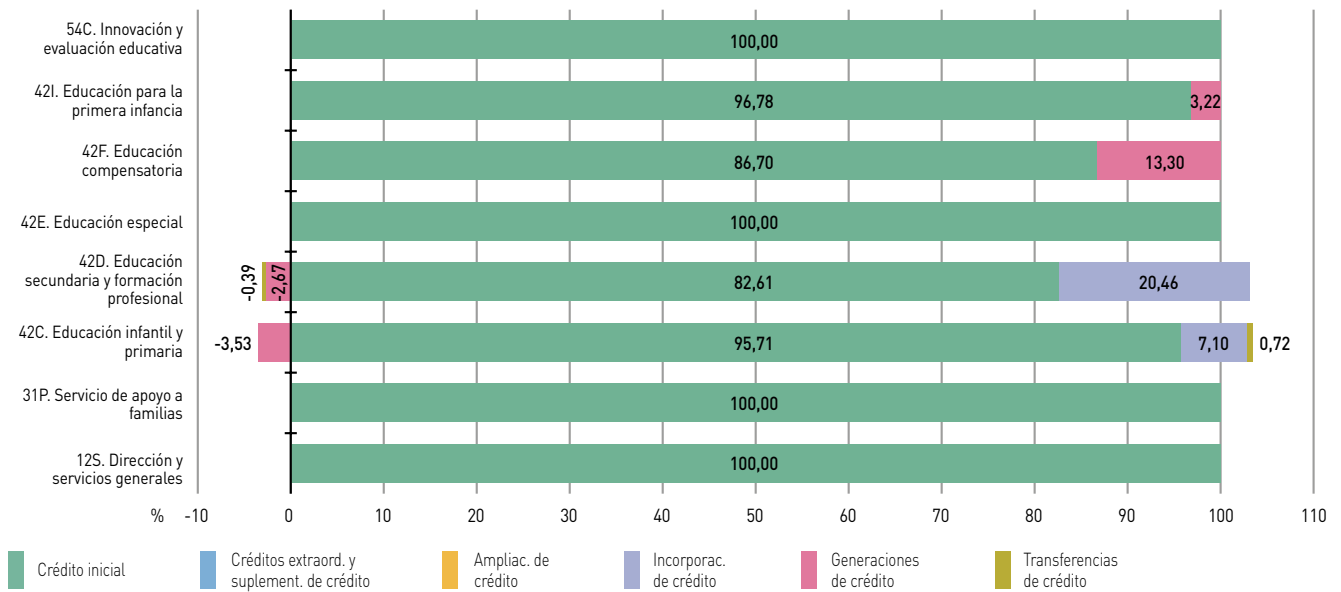
Cuadro 9. Modificaciones de créditos por programas (30/09/2023)

	Créditos extraord. y suplement. de crédito	Ampliac. de crédito	Incorporac. de crédito	Generaciones de créditos	Transferencias positivas	Transferencias negativas
12S. Dirección y servicios generales	-	-	-	-	175,72	-175,72
31P. Servicio de apoyo a familias	-	-	-	-	-	-
42C. Educación infantil y primaria	-	-	8.861,24	-4.403,25	16.056,60	-15.162,62
42D. Educación secundaria y formación profesional	-	-	46.335,66	-6.055,65	35.457,45	-36.351,42
42E. Educación especial	-	-	-	-	-	-
42F. Educación compensatoria	-	-	-	15.764,00	-	-
42I. Educación para la primera infancia	-	-	-	8.004,54	-	-
54C. Innovación y evaluación educativa	-	-	-	-	-	-
TOTAL	-	-	55.196,90	13.309,64	51.689,77	-51.689,77

Cifras en miles de euros

Fuente: IGJA. Elaboración propia

Gráfico 6. Composición del crédito definitivo por programas (30/09/2023)



Fuente: IGJA. Elaboración propia

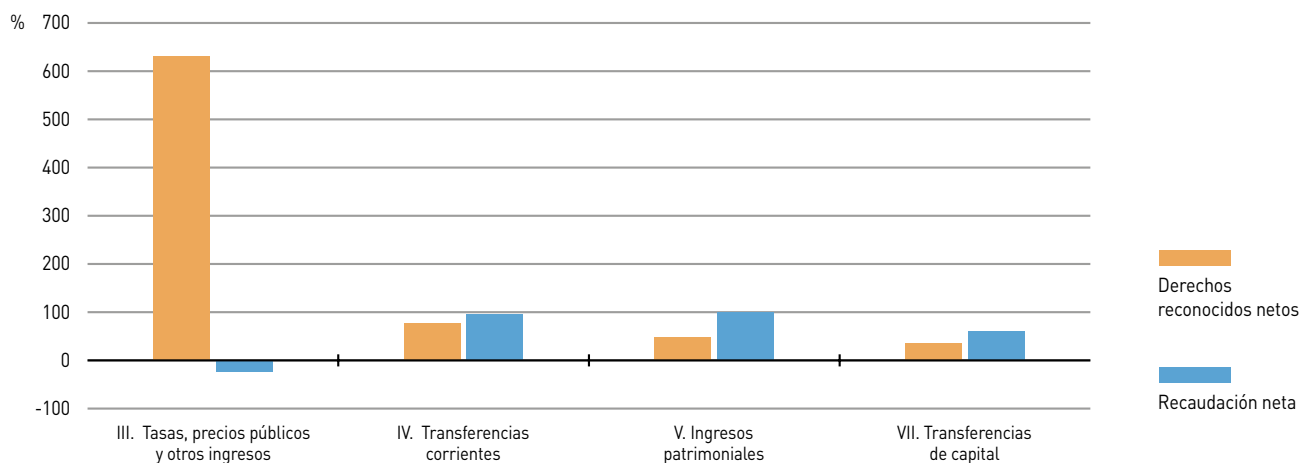
Cuadro 10. Liquidación del presupuesto de ingresos por capítulos (30/09/2023)

	Previsión definitiva	Derechos reconocidos netos	Recaudación neta	Derechos pendientes de cobro
III. Tasas, precios públicos y otros ingresos	125,00	787,99	-188,06	976,05
IV. Transferencias corrientes	482.645,86	371.582,37	354.849,54	16.732,84
V. Ingresos patrimoniales	6.966,45	3.409,42	3.409,42	-
VII. Transferencias de capital	563.518,42	206.446,44	127.156,79	79.289,65
TOTAL	1.053.255,72	582.226,22	485.227,69	96.998,53

Cifras en miles de euros

Fuente: IGJA. Elaboración propia

Gráfico 7. Porcentaje de liquidación del presupuesto de ingresos por capítulos (30/09/2023)



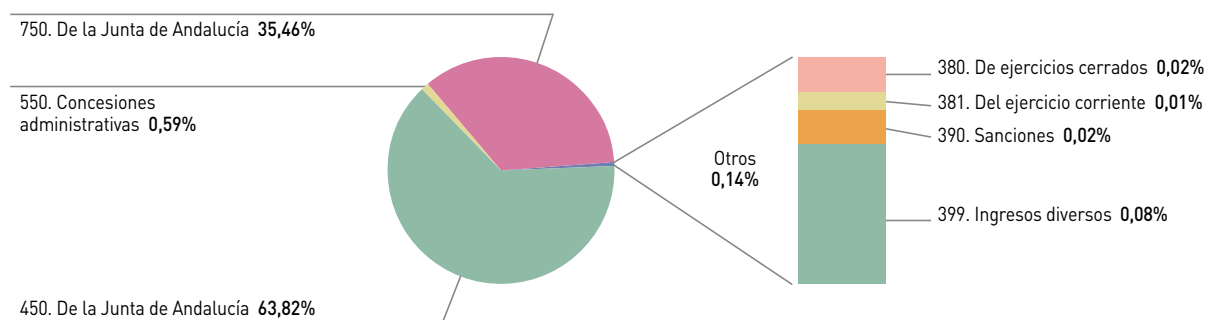
Fuente: IGJA. Elaboración propia

Cuadro 11. Liquidación del presupuesto de ingresos por conceptos (30/09/2023)

	Previsión definitiva	Derechos reconocidos netos	Recaudación neta	Derechos pendientes de cobro
380. De ejercicios cerrados	125,00	120,30	-276,41	396,71
381. Del ejercicio corriente	-	52,72	52,37	0,35
390. Sanciones	-	142,27	35,59	106,68
391. Recargos y multas	-	-0,39	-0,39	-
399. Ingresos diversos	-	473,08	0,77	472,31
450. De la Junta de Andalucía	482.645,86	371.582,37	354.849,54	16.732,84
550. Concesiones administrativas	6.966,45	3.409,42	3.409,42	-
750. De la Junta de Andalucía	563.518,42	206.446,44	127.156,79	79.289,65
TOTAL	1.053.255,72	582.226,22	485.227,69	96.998,53

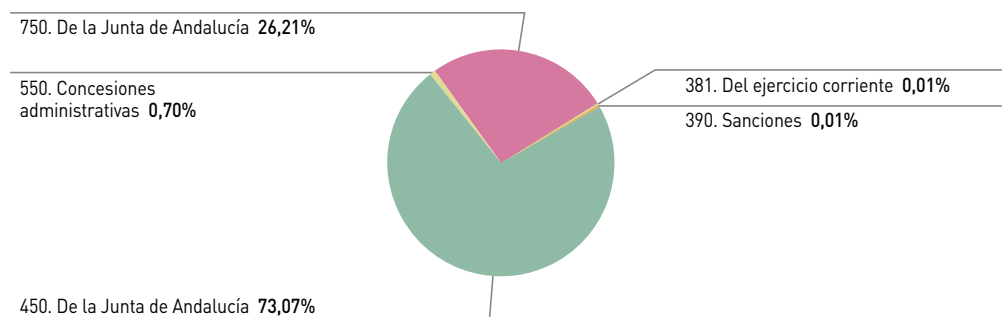
Cifras en miles de euros
Fuente: IGJA. Elaboración propia

Gráfico 8. Derechos reconocidos netos por conceptos (30/09/2023)



Fuente: IGJA. Elaboración propia

Gráfico 9. Recaudación neta por conceptos (30/09/2023)



Fuente: IGJA. Elaboración propia

Agencia Andaluza de Instituciones Culturales

**Avance de Liquidación del Presupuesto
Comunidad Autónoma de Andalucía**

Ejercicio 2023

Cuadro 1. Liquidación del presupuesto de gastos por capítulos (30/09/2023)

	Crédito definitivo	Crédito autorizado	Crédito comprometido	Obligaciones reconocidas	Pagos materializados
I. Gastos de personal	18.665,76	12.201,50	12.201,50	12.201,50	12.201,50
II. Gastos corrientes en bienes y servicios	11.374,87	8.699,21	8.617,28	6.170,09	5.983,34
III. Gastos financieros	2,00	0,44	0,44	0,44	0,44
IV. Transferencias corrientes	9.991,03	9.712,61	5.113,41	1.982,38	1.982,38
VI. Inversiones reales	347,93	170,20	48,29	27,46	27,46
VII. Transferencias de capital	5.120,68	4.648,49	4.235,03	2.007,53	1.988,78
TOTAL	45.502,26	35.432,45	30.215,94	22.389,39	22.183,89

Cifras en miles de euros

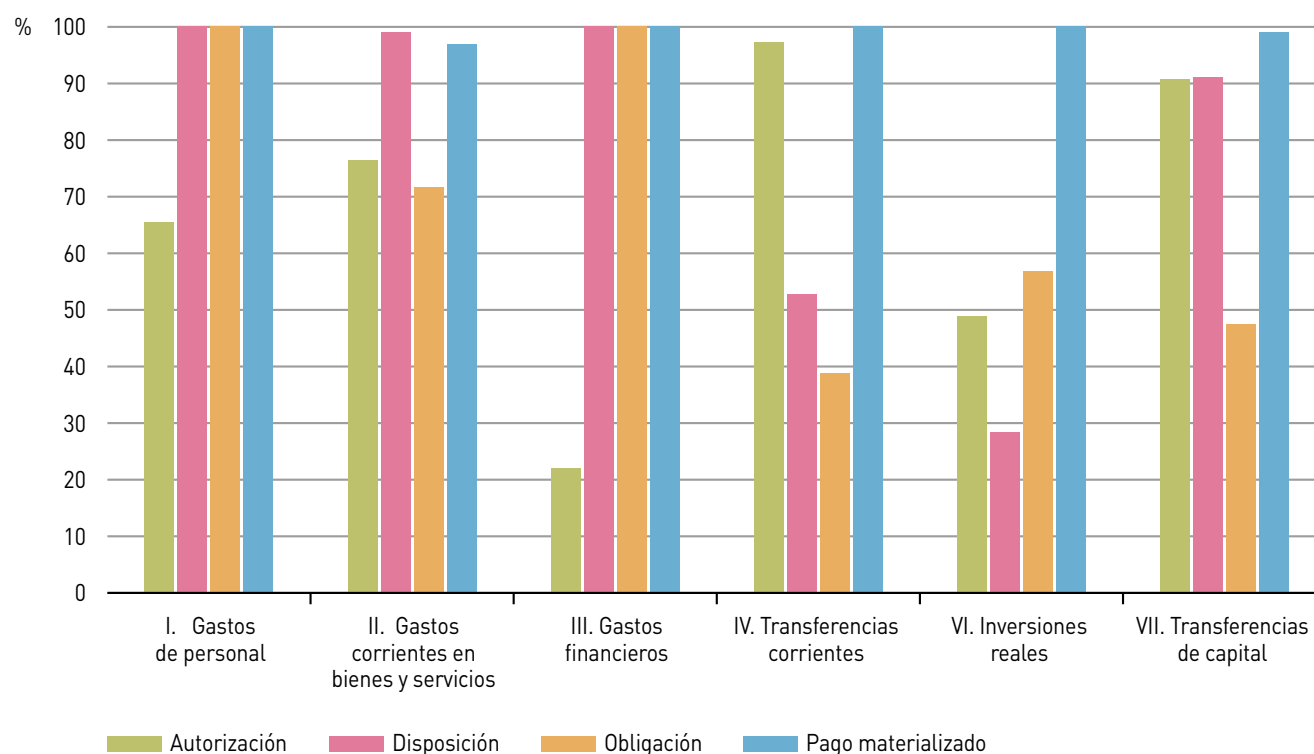
Fuente: IGJA. Elaboración propia

Cuadro 2. Porcentaje de ejecución del presupuesto de gastos respecto al crédito definitivo por capítulos (30/09/2023)

	Crédito autorizado	Crédito comprometido	Obligaciones reconocidas	Pagos materializados
I. Gastos de personal	65,37	65,37	65,37	65,37
II. Gastos corrientes en bienes y servicios	76,48	75,76	54,24	52,60
III. Gastos financieros	21,93	21,93	21,93	21,93
IV. Transferencias corrientes	97,21	51,18	19,84	19,84
VI. Inversiones reales	48,92	13,88	7,89	7,89
VII. Transferencias de capital	90,78	82,70	39,20	38,84
TOTAL	77,87	66,41	49,21	48,75

Fuente: IGJA. Elaboración propia

Gráfico 1. Porcentaje de ejecución de cada fase de gestión del presupuesto de gastos sobre la fase anterior. Análisis por capítulos (30/09/2023)



Fuente: IGJA. Elaboración propia

Cuadro 3. Liquidación del presupuesto de gastos por servicios (30/09/2023)

	Crédito definitivo	Crédito autorizado	Crédito comprometido	Obligaciones reconocidas	Pagos materializados
01. Servicios Centrales	33.663,52	24.237,05	23.245,42	20.197,17	20.010,42
13. Gastos cofinanciados con otros Fondos Europeos	62,46	36,62	36,62	30,42	30,42
17. Gastos cofinanciados con FEDER	227,19	128,51	128,51	108,31	108,31
18. Gastos financiados con ingresos finalistas	11.549,10	11.030,27	6.805,39	2.053,48	2.034,73
TOTAL	45.502,26	35.432,45	30.215,94	22.389,39	22.183,89

Cifras en miles de euros

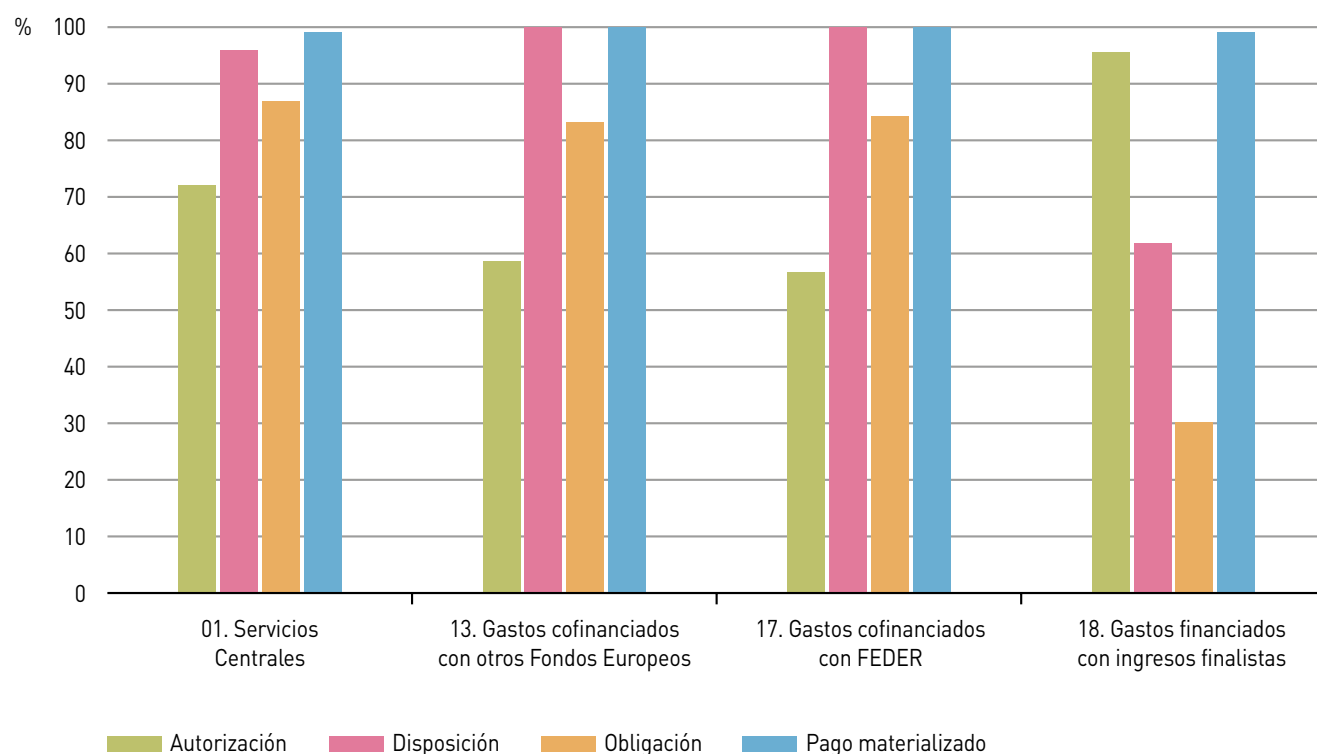
Fuente: IGJA. Elaboración propia

Cuadro 4. Porcentaje de ejecución del presupuesto de gastos respecto al crédito definitivo por servicios (30/09/2023)

	Crédito autorizado	Crédito comprometido	Obligaciones reconocidas	Pagos materializados
01. Servicios Centrales	72,00	69,05	60,00	59,44
13. Gastos cofinanciados con otros Fondos Europeos	58,63	58,63	48,71	48,71
17. Gastos cofinanciados con FEDER	56,57	56,57	47,67	47,67
18. Gastos financiados con ingresos finalistas	95,51	58,93	17,78	17,62
TOTAL	77,87	66,41	49,21	48,75

Fuente: IGJA. Elaboración propia

Gráfico 2. Porcentaje de ejecución de cada fase de gestión del presupuesto de gastos sobre la fase anterior. Análisis por servicios (30/09/2023)



Fuente: IGJA. Elaboración propia

Cuadro 5. Liquidación del presupuesto de gastos por programas (30/09/2023)

	Crédito definitivo	Crédito autorizado	Crédito comprometido	Obligaciones reconocidas	Pagos materializados
45E. Programas e instituciones culturales	45.502,26	35.432,45	30.215,94	22.389,39	22.183,89
TOTAL	45.502,26	35.432,45	30.215,94	22.389,39	22.183,89

Cifras en miles de euros

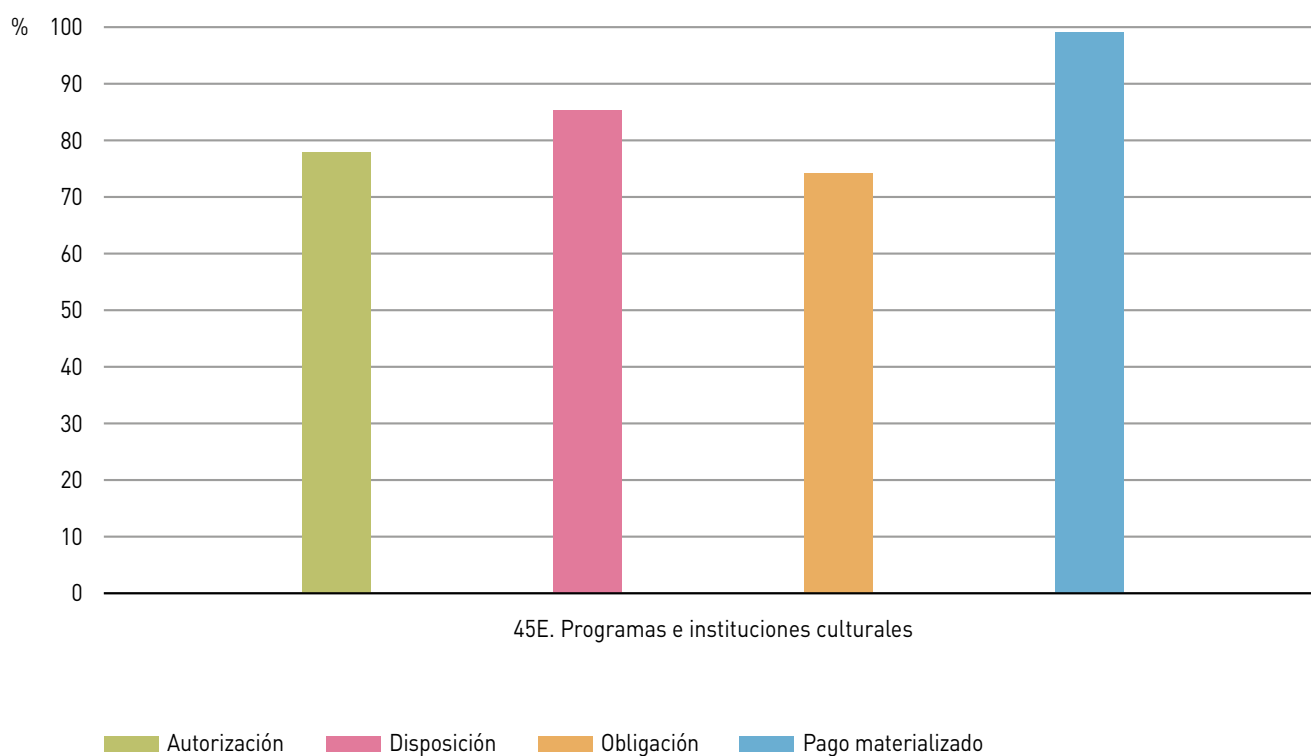
Fuente: IGJA. Elaboración propia

Cuadro 6. Porcentaje de ejecución del presupuesto de gastos respecto al crédito definitivo por programas (30/09/2023)

	Crédito autorizado	Crédito comprometido	Obligaciones reconocidas	Pagos materializados
45E. Programas e instituciones culturales	77,87	66,41	49,21	48,75
TOTAL	77,87	66,41	49,21	48,75

Fuente: IGJA. Elaboración propia

Gráfico 3. Porcentaje de ejecución de cada fase de gestión del presupuesto de gastos sobre la fase anterior. Análisis por programas (30/09/2023)



Fuente: IGJA. Elaboración propia

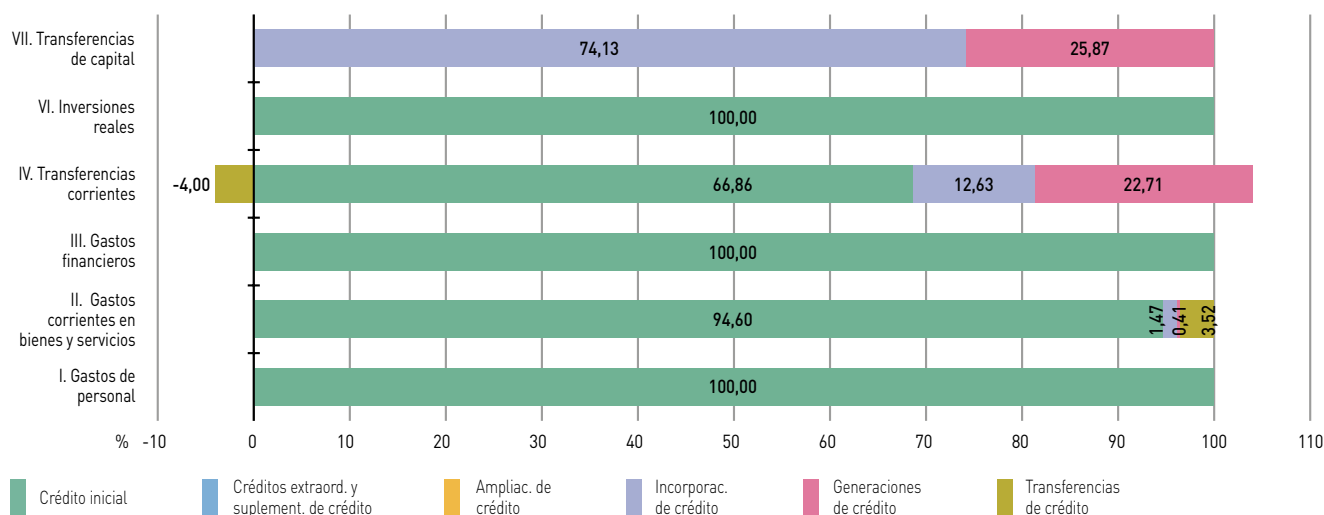
Cuadro 7. Modificaciones de créditos por capítulos (30/09/2023)

	Créditos extraord. y suplement. de crédito	Ampliac. de crédito	Incorporac. de crédito	Generaciones de créditos	Transferencias positivas	Transferencias negativas
I. Gastos de personal	-	-	-	-	-	-
II. Gastos corrientes en bienes y servicios	-	-	167,74	46,61	482,72	-82,72
III. Gastos financieros	-	-	-	-	-	-
IV. Transferencias corrientes	-	-	1.262,21	2.268,83	36,00	-436,00
VI. Inversiones reales	-	-	-	-	-	-
VII. Transferencias de capital	-	-	3.795,73	1.324,95	-	-
TOTAL	-	-	5.225,68	3.640,39	518,72	-518,72

Cifras en miles de euros

Fuente: IGJA. Elaboración propia

Gráfico 4. Composición del crédito definitivo por capítulos (30/09/2023)



Fuente: IGJA. Elaboración propia

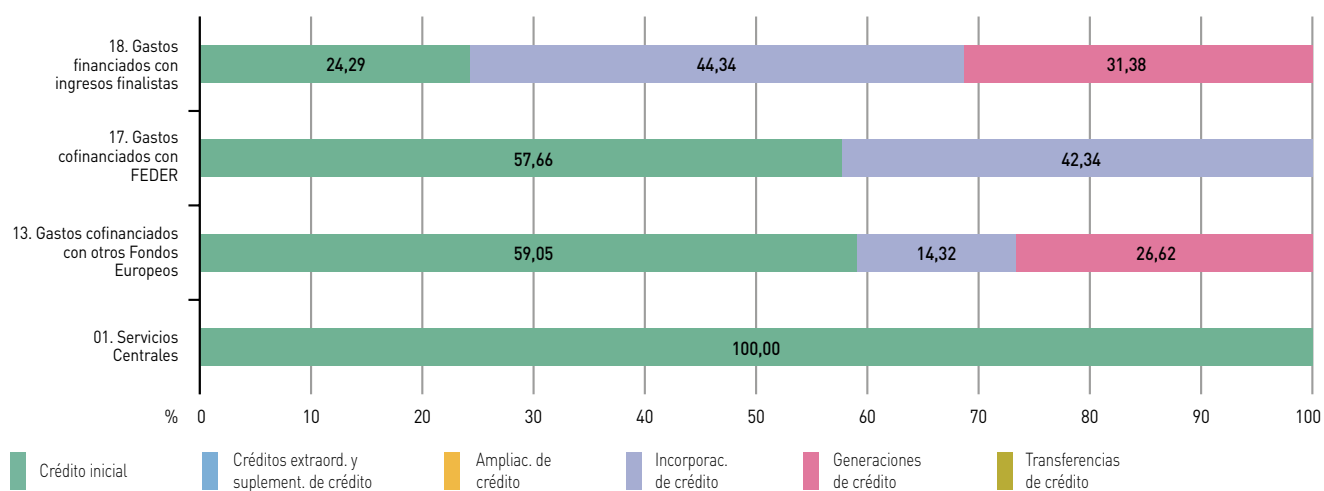
Cuadro 8. Modificaciones de créditos por servicios (30/09/2023)

	Créditos extraord. y suplement. de crédito	Ampliac. de crédito	Incorporac. de crédito	Generaciones de créditos	Transferencias positivas	Transferencias negativas
01. Servicios Centrales	-	-	-	-	518,72	-518,72
13. Gastos cofinanciados con otros Fondos Europeos	-	-	8,95	16,63	-	-
17. Gastos cofinanciados con FEDER	-	-	96,19	-	-	-
18. Gastos financiados con ingresos finalistas	-	-	5.120,55	3.623,77	-	-
TOTAL	-	-	5.225,68	3.640,39	518,72	-518,72

Cifras en miles de euros

Fuente: IGJA. Elaboración propia

Gráfico 5. Composición del crédito definitivo por servicios (30/09/2023)



Fuente: IGJA. Elaboración propia

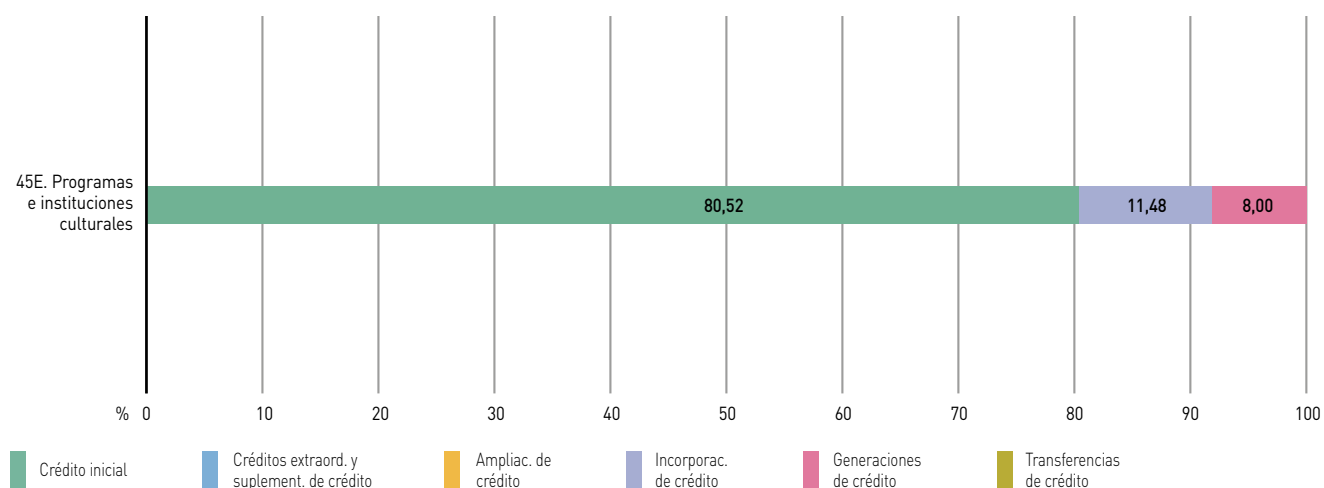
Cuadro 9. Modificaciones de créditos por programas (30/09/2023)

	Créditos extraord. y suplement. de crédito	Ampliac. de crédito	Incorporac. de crédito	Generaciones de créditos	Transferencias positivas	Transferencias negativas
45E. Programas e instituciones culturales	-	-	5.225,68	3.640,39	518,72	-518,72
TOTAL	-	-	5.225,68	3.640,39	518,72	-518,72

Cifras en miles de euros

Fuente: IGJA. Elaboración propia

Gráfico 6. Composición del crédito definitivo por programas (30/09/2023)



Fuente: IGJA. Elaboración propia

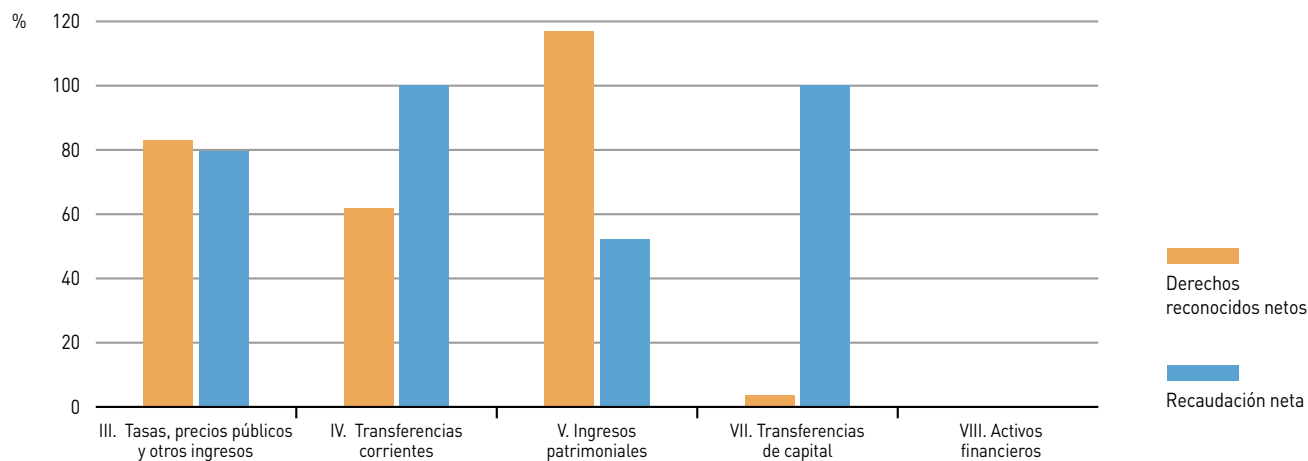
Cuadro 10. Liquidación del presupuesto de ingresos por capítulos (30/09/2023)

	Previsión definitiva	Derechos reconocidos netos	Recaudación neta	Derechos pendientes de cobro
III. Tasas, precios públicos y otros ingresos	2.051,26	1.699,75	1.354,53	345,22
IV. Transferencias corrientes	37.906,09	23.413,17	23.409,38	3,80
V. Ingresos patrimoniales	8,71	10,18	5,30	4,88
VII. Transferencias de capital	5.468,61	198,81	198,81	-
VIII. Activos financieros	67,59	-	-	-
TOTAL	45.502,26	25.321,92	24.968,03	353,89

Cifras en miles de euros

Fuente: IGJA. Elaboración propia

Gráfico 7. Porcentaje de liquidación del presupuesto de ingresos por capítulos (30/09/2023)



Fuente: IGJA. Elaboración propia

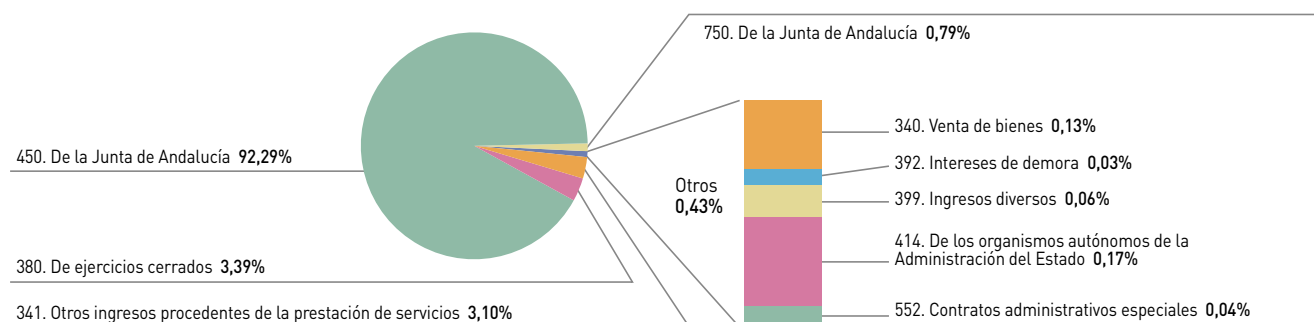
Cuadro 11. Liquidación del presupuesto de ingresos por conceptos (30/09/2023)

	Previsión definitiva	Derechos reconocidos netos	Recaudación neta	Derechos pendientes de cobro
340. Venta de bienes	388,67	32,86	23,02	9,83
341. Otros ingresos procedentes de la prestación de servicios	1.644,56	784,54	779,18	5,37
380. De ejercicios cerrados	-	859,56	531,18	328,38
392. Intereses de demora	-	7,69	7,69	-
399. Ingresos diversos	18,03	15,10	13,47	1,64
414. De los organismos autónomos de la Administración del Estado	-	43,00	43,00	3,80
450. De la Junta de Andalucía	37.906,09	23.634,18	23.630,38	-
452. De agencias de régimen especial	-	-264,01	-264,01	-
552. Contratos administrativos especiales	8,71	10,18	5,30	4,88
750. De la Junta de Andalucía	5.468,61	198,81	198,81	-
872. Remanente de tesorería afectado	67,59	-	-	-
TOTAL	45.502,26	25.321,92	24.968,03	353,89

Cifras en miles de euros

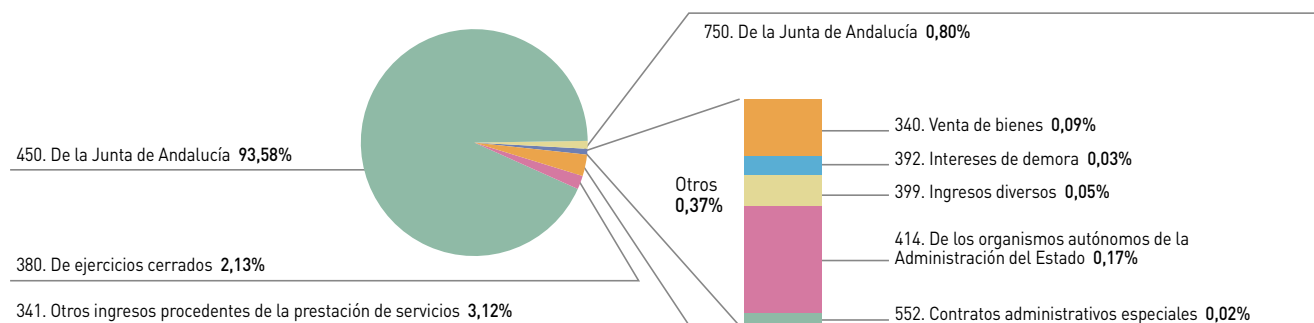
Fuente: IGJA. Elaboración propia

Gráfico 8. Derechos reconocidos netos por conceptos (30/09/2023)



Fuente: IGJA. Elaboración propia

Gráfico 9. Recaudación neta por conceptos (30/09/2023)



Fuente: IGJA. Elaboración propia

Instituto Andaluz del Patrimonio Histórico

**Avance de Liquidación del Presupuesto
Comunidad Autónoma de Andalucía**

Ejercicio 2023

Cuadro 1. Liquidación del presupuesto de gastos por capítulos (30/09/2023)

	Crédito definitivo	Crédito autorizado	Crédito comprometido	Obligaciones reconocidas	Pagos materializados
I. Gastos de personal	5.963,74	3.933,49	3.933,49	3.933,49	3.933,49
II. Gastos corrientes en bienes y servicios	2.158,36	1.700,04	1.692,41	1.113,44	1.102,96
VI. Inversiones reales	1.527,90	1.267,90	1.267,90	435,35	435,35
TOTAL	9.650,00	6.901,44	6.893,80	5.482,28	5.471,80

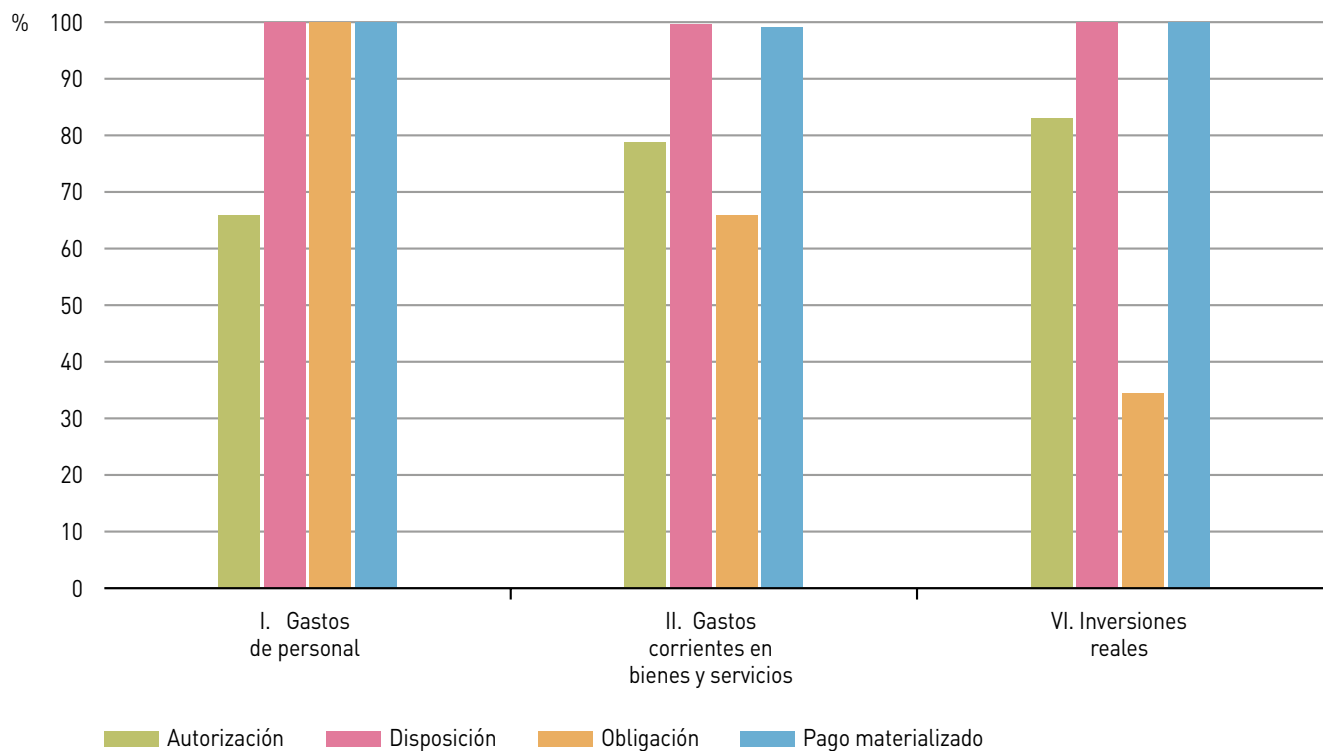
Cifras en miles de euros
Fuente: IGJA. Elaboración propia

Cuadro 2. Porcentaje de ejecución del presupuesto de gastos respecto al crédito definitivo por capítulos (30/09/2023)

	Crédito autorizado	Crédito comprometido	Obligaciones reconocidas	Pagos materializados
I. Gastos de personal	65,96	65,96	65,96	65,96
II. Gastos corrientes en bienes y servicios	78,77	78,41	51,59	51,10
VI. Inversiones reales	82,98	82,98	28,49	28,49
TOTAL	71,52	71,44	56,81	56,70

Fuente: IGJA. Elaboración propia

Gráfico 1. Porcentaje de ejecución de cada fase de gestión del presupuesto de gastos sobre la fase anterior. Análisis por capítulos (30/09/2023)



Fuente: IGJA. Elaboración propia

Cuadro 3. Liquidación del presupuesto de gastos por servicios (30/09/2023)

	Crédito definitivo	Crédito autorizado	Crédito comprometido	Obligaciones reconocidas	Pagos materializados
01. Servicios Centrales	8.463,64	5.769,22	5.761,59	5.113,38	5.102,90
17. Gastos cofinanciados con FEDER	915,62	914,36	914,36	246,11	246,11
18. Gastos financiados con ingresos finalistas	228,20	180,74	180,74	85,66	85,66
19. Gastos afectados a subvenciones de la Junta de Andalucía	42,54	37,13	37,13	37,13	37,13
TOTAL	9.650,00	6.901,44	6.893,80	5.482,28	5.471,80

Cifras en miles de euros

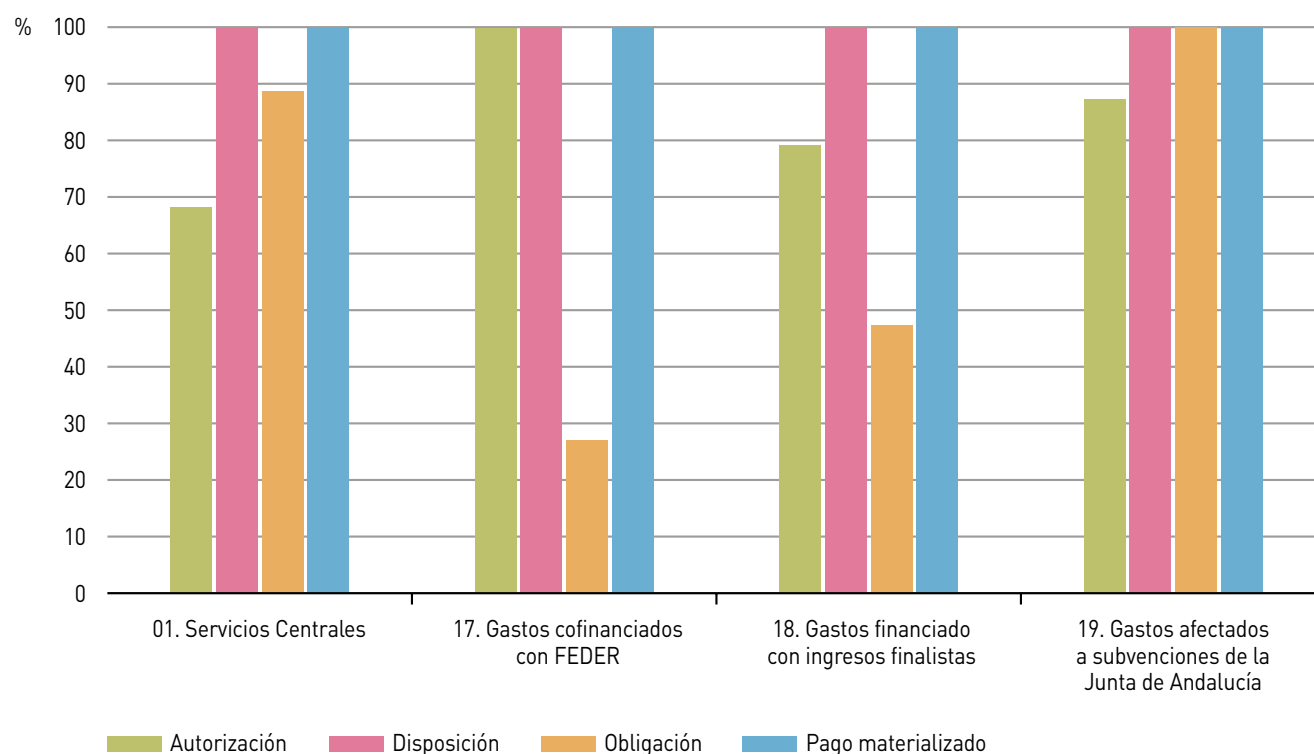
Fuente: IGJA. Elaboración propia

Cuadro 4. Porcentaje de ejecución del presupuesto de gastos respecto al crédito definitivo por servicios (30/09/2023)

	Crédito autorizado	Crédito comprometido	Obligaciones reconocidas	Pagos materializados
01. Servicios Centrales	68,16	68,07	60,42	60,29
17. Gastos cofinanciados con FEDER	99,86	99,86	26,88	26,88
18. Gastos financiados con ingresos finalistas	79,20	79,20	37,54	37,54
19. Gastos afectados a subvenciones de la Junta de Andalucía	87,26	87,26	87,26	87,26
TOTAL	71,52	71,44	56,81	56,70

Fuente: IGJA. Elaboración propia

Gráfico 2. Porcentaje de ejecución de cada fase de gestión del presupuesto de gastos sobre la fase anterior. Análisis por servicios (30/09/2023)



Fuente: IGJA. Elaboración propia

Cuadro 5. Liquidación del presupuesto de gastos por programas (30/09/2023)

	Crédito definitivo	Crédito autorizado	Crédito comprometido	Obligaciones reconocidas	Pagos materializados
45J. Patrimonio Histórico	9.650,00	6.901,44	6.893,80	5.482,28	5.471,80
TOTAL	9.650,00	6.901,44	6.893,80	5.482,28	5.471,80

Cifras en miles de euros

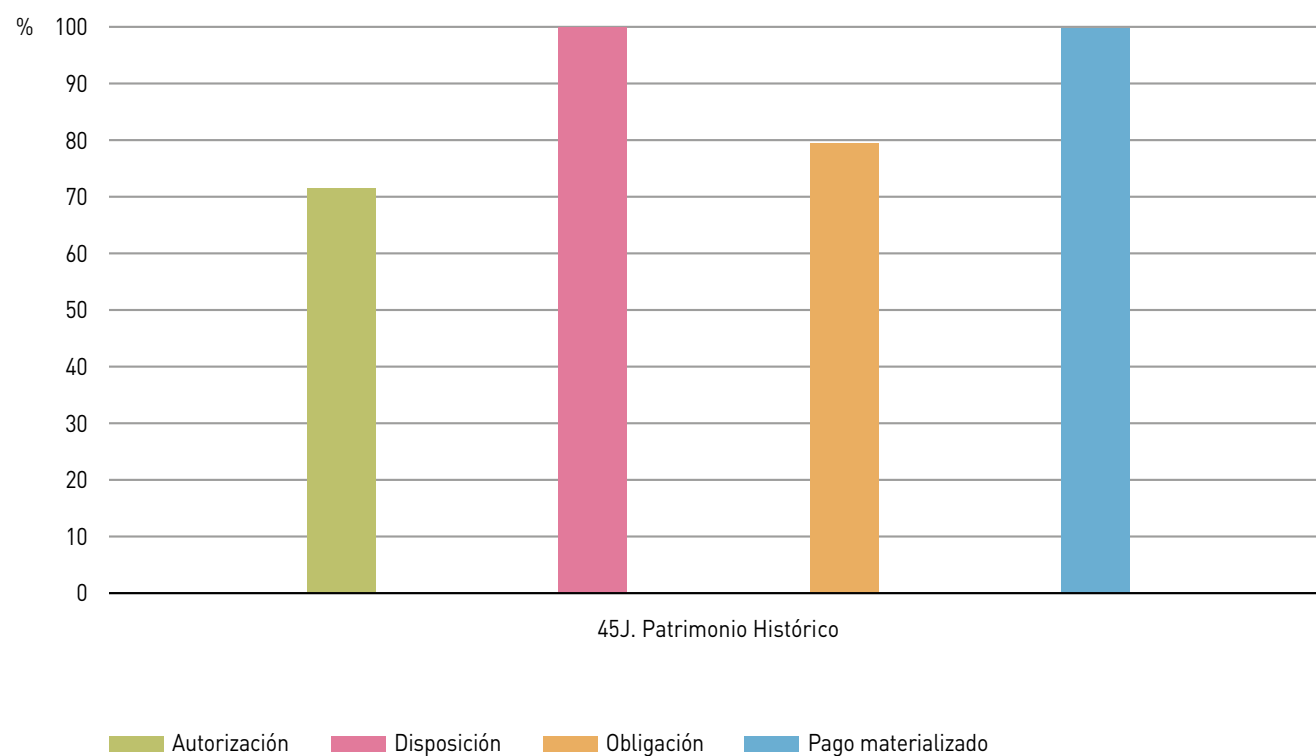
Fuente: IGJA. Elaboración propia

Cuadro 6. Porcentaje de ejecución del presupuesto de gastos respecto al crédito definitivo por programas (30/09/2023)

	Crédito autorizado	Crédito comprometido	Obligaciones reconocidas	Pagos materializados
45J. Patrimonio Histórico	71,52	71,44	56,81	56,70
TOTAL	71,52	71,44	56,81	56,70

Fuente: IGJA. Elaboración propia

Gráfico 3. Porcentaje de ejecución de cada fase de gestión del presupuesto de gastos sobre la fase anterior. Análisis por programas (30/09/2023)



Fuente: IGJA. Elaboración propia

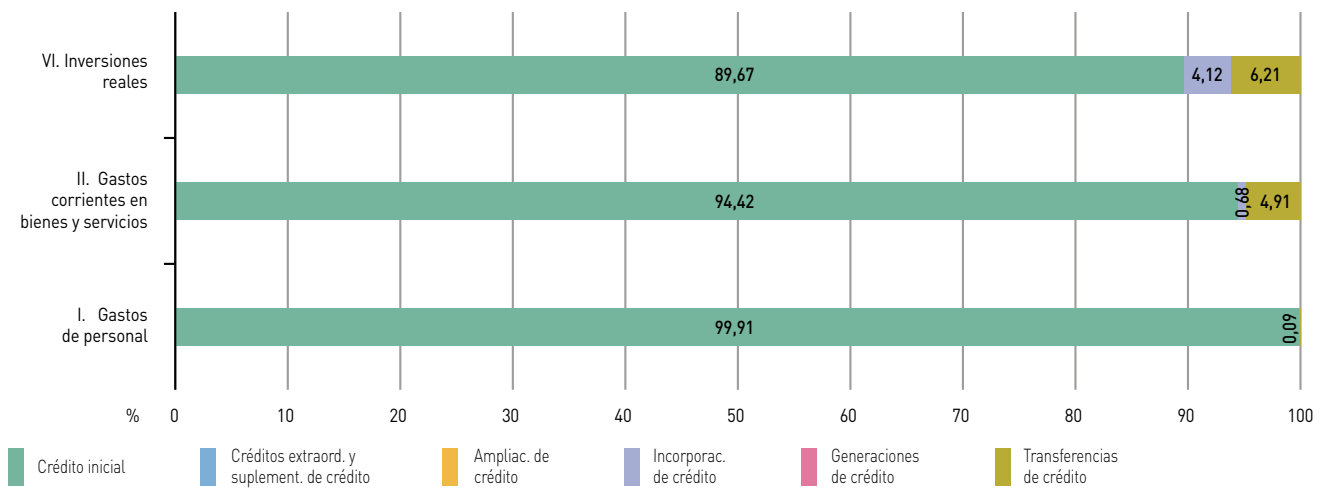
Cuadro 7. Modificaciones de créditos por capítulos (30/09/2023)

	Créditos extraord. y suplement. de crédito	Ampliac. de crédito	Incorporac. de crédito	Generaciones de créditos	Transferencias positivas	Transferencias negativas
I. Gastos de personal	-	-	-	5,42	-	-
II. Gastos corrientes en bienes y servicios	-	-	14,62	105,91	9,19	-9,19
VI. Inversiones reales	-	-	62,95	94,84	0,00	-0,00
TOTAL	-	-	77,58	206,17	9,19	-9,19

Cifras en miles de euros

Fuente: IGJA. Elaboración propia

Gráfico 4. Composición del crédito definitivo por capítulos (30/09/2023)



Fuente: IGJA. Elaboración propia

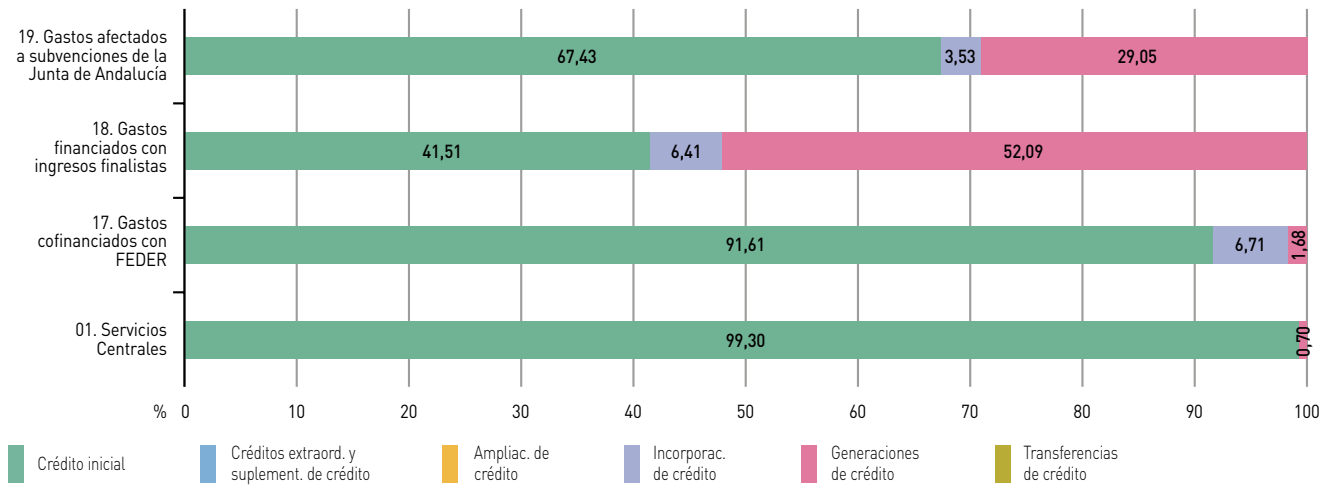
Cuadro 8. Modificaciones de créditos por servicios (30/09/2023)

	Créditos extraord. y suplement. de crédito	Ampliac. de crédito	Incorporac. de crédito	Generaciones de créditos	Transferencias positivas	Transferencias negativas
01. Servicios Centrales	-	-	-	59,59	9,19	-9,19
17. Gastos cofinanciados con FEDER	-	-	61,45	15,36	-	-
18. Gastos financiados con ingresos finalistas	-	-	14,62	118,86	-	-
19. Gastos afectados a subvenciones de la Junta de Andalucía	-	-	1,50	12,36	-	-
TOTAL	-	-	77,58	206,17	9,19	-9,19

Cifras en miles de euros

Fuente: IGJA. Elaboración propia

Gráfico 5. Composición del crédito definitivo por servicios (30/09/2023)



Fuente: IGJA. Elaboración propia

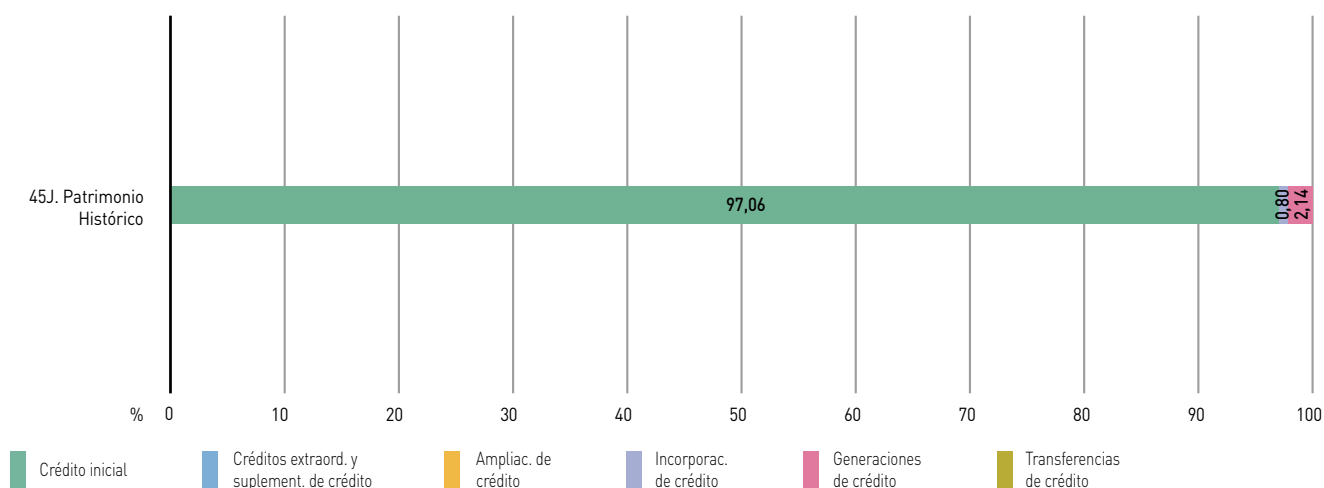
Cuadro 9. Modificaciones de créditos por programas (30/09/2023)

	Créditos extraord. y suplement. de crédito	Ampliac. de crédito	Incorporac. de crédito	Generaciones de créditos	Transferencias positivas	Transferencias negativas
45J. Patrimonio Histórico	-	-	77,58	206,17	9,19	-9,19
TOTAL	-	-	77,58	206,17	9,19	-9,19

Cifras en miles de euros

Fuente: IGJA. Elaboración propia

Gráfico 6. Composición del crédito definitivo por programas (30/09/2023)



Fuente: IGJA. Elaboración propia

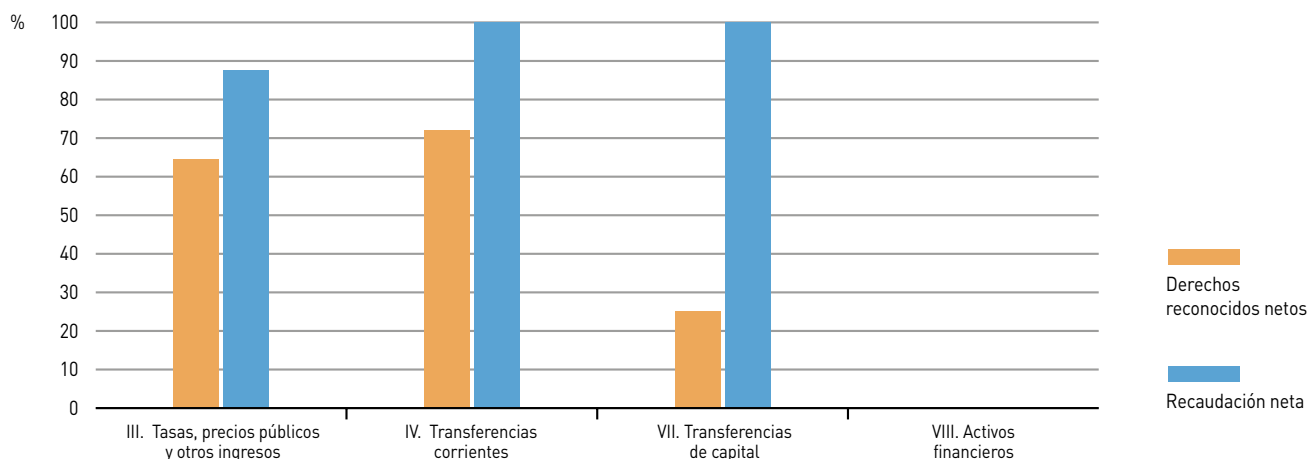
Cuadro 10. Liquidación del presupuesto de ingresos por capítulos (30/09/2023)

	Previsión definitiva	Derechos reconocidos netos	Recaudación neta	Derechos pendientes de cobro
III. Tasas, precios públicos y otros ingresos	259,59	167,05	146,27	20,78
IV. Transferencias corrientes	7.907,48	5.702,26	5.702,26	-
VII. Transferencias de capital	1.468,31	367,21	367,21	-
VIII. Activos financieros	14,62	-	-	-
TOTAL	9.650,00	6.236,53	6.215,75	20,78

Cifras en miles de euros

Fuente: IGJA. Elaboración propia

Gráfico 7. Porcentaje de liquidación del presupuesto de ingresos por capítulos (30/09/2023)



Fuente: IGJA. Elaboración propia

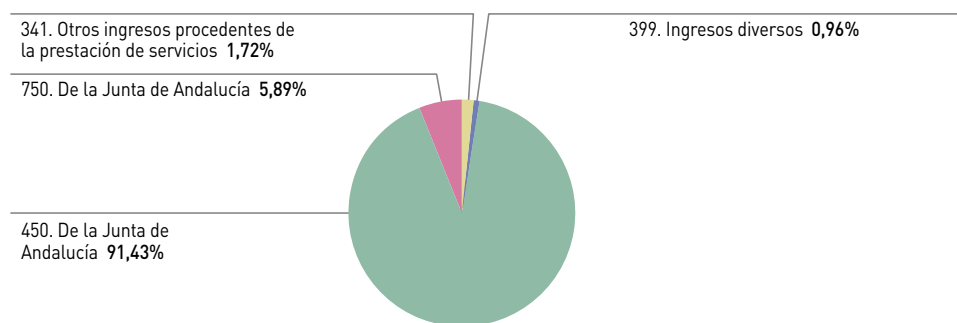
Cuadro 11. Liquidación del presupuesto de ingresos por conceptos (30/09/2023)

	Previsión definitiva	Derechos reconocidos netos	Recaudación neta	Derechos pendientes de cobro
341. Otros ingresos procedentes de la prestación de servicios	200,00	107,46	86,69	20,78
399. Ingresos diversos	59,59	59,59	59,59	-
450. De la Junta de Andalucía	7.816,31	5.702,26	5.702,26	-
481. De fundaciones	91,17	-	-	-
750. De la Junta de Andalucía	1.468,31	367,21	367,21	-
872. Remanente de tesorería afectado	14,62	-	-	-
TOTAL	9.650,00	6.236,53	6.215,75	20,78

Cifras en miles de euros

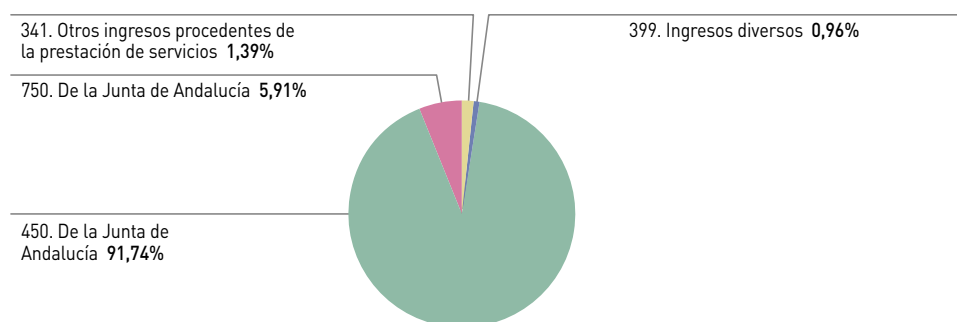
Fuente: IGJA. Elaboración propia

Gráfico 8. Derechos reconocidos netos por conceptos (30/09/2023)



Fuente: IGJA. Elaboración propia

Gráfico 9. Recaudación neta por conceptos (30/09/2023)



Fuente: IGJA. Elaboración propia

Agencia de Vivienda y Rehabilitación de Andalucía

**Avance de Liquidación del Presupuesto
Comunidad Autónoma de Andalucía**

Ejercicio 2023

Cuadro 1. Liquidación del presupuesto de gastos por capítulos (30/09/2023)

	Crédito definitivo	Crédito autorizado	Crédito comprometido	Obligaciones reconocidas	Pagos materializados
I. Gastos de personal	30.640,93	21.664,84	21.664,84	21.664,84	21.354,42
II. Gastos corrientes en bienes y servicios	28.829,43	22.145,55	21.077,93	15.617,35	15.470,42
III. Gastos financieros	1.919,08	1.870,25	1.870,25	1.870,25	1.870,25
IV. Transferencias corrientes	179,80	141,83	141,83	89,79	80,42
VI. Inversiones reales	43.280,23	23.314,59	22.399,33	15.332,66	15.303,00
VIII. Activos financieros	222,00	-	-	-	-
IX. Pasivos financieros	18.089,09	13.851,99	13.851,99	13.851,99	13.851,99
TOTAL	123.160,56	82.989,04	81.006,17	68.426,89	67.930,49

Cifras en miles de euros

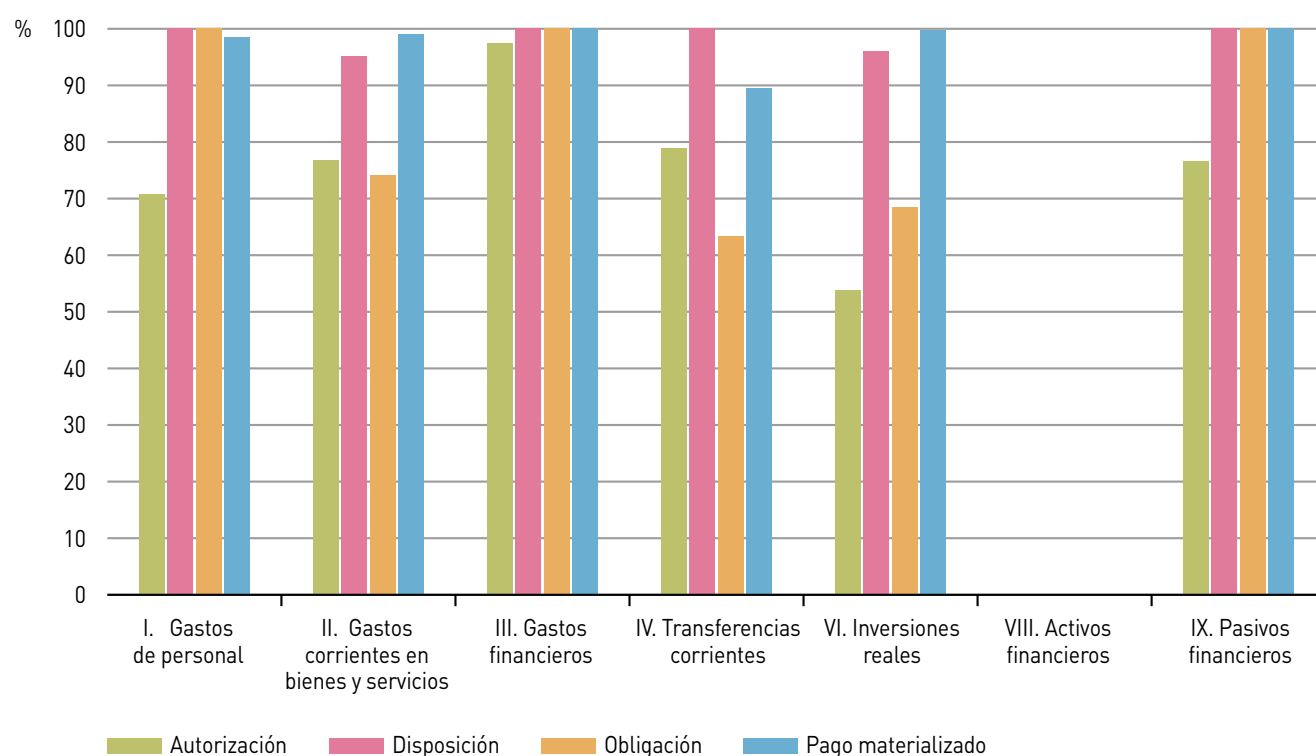
Fuente: IGJA. Elaboración propia

Cuadro 2. Porcentaje de ejecución del presupuesto de gastos respecto al crédito definitivo por capítulos (30/09/2023)

	Crédito autorizado	Crédito comprometido	Obligaciones reconocidas	Pagos materializados
I. Gastos de personal	70,71	70,71	70,71	69,69
II. Gastos corrientes en bienes y servicios	76,82	73,11	54,17	53,66
III. Gastos financieros	97,46	97,46	97,46	97,46
IV. Transferencias corrientes	78,88	78,88	49,94	44,73
VI. Inversiones reales	53,87	51,75	35,43	35,36
VIII. Activos financieros	-	-	-	-
IX. Pasivos financieros	76,58	76,58	76,58	76,58
TOTAL	67,38	65,77	55,56	55,16

Fuente: IGJA. Elaboración propia

Gráfico 1. Porcentaje de ejecución de cada fase de gestión del presupuesto de gastos sobre la fase anterior. Análisis por capítulos (30/09/2023)



Fuente: IGJA. Elaboración propia

Cuadro 3. Liquidación del presupuesto de gastos por servicios (30/09/2023)

	Crédito definitivo	Crédito autorizado	Crédito comprometido	Obligaciones reconocidas	Pagos materializados
01. Servicios Centrales	37.269,09	27.577,21	27.540,61	26.087,82	26.076,01
02. Delegaciones/Direcciones Provinciales/Territoriales	65.486,04	43.541,52	41.758,87	31.666,30	31.211,38
17. Gastos cofinanciados con FEDER	16.822,77	11.870,31	11.706,70	10.672,76	10.643,11
18. Gastos financiados con ingresos finalistas	3.582,67	-	-	-	-
TOTAL	123.160,56	82.989,04	81.006,17	68.426,89	67.930,49

Cifras en miles de euros

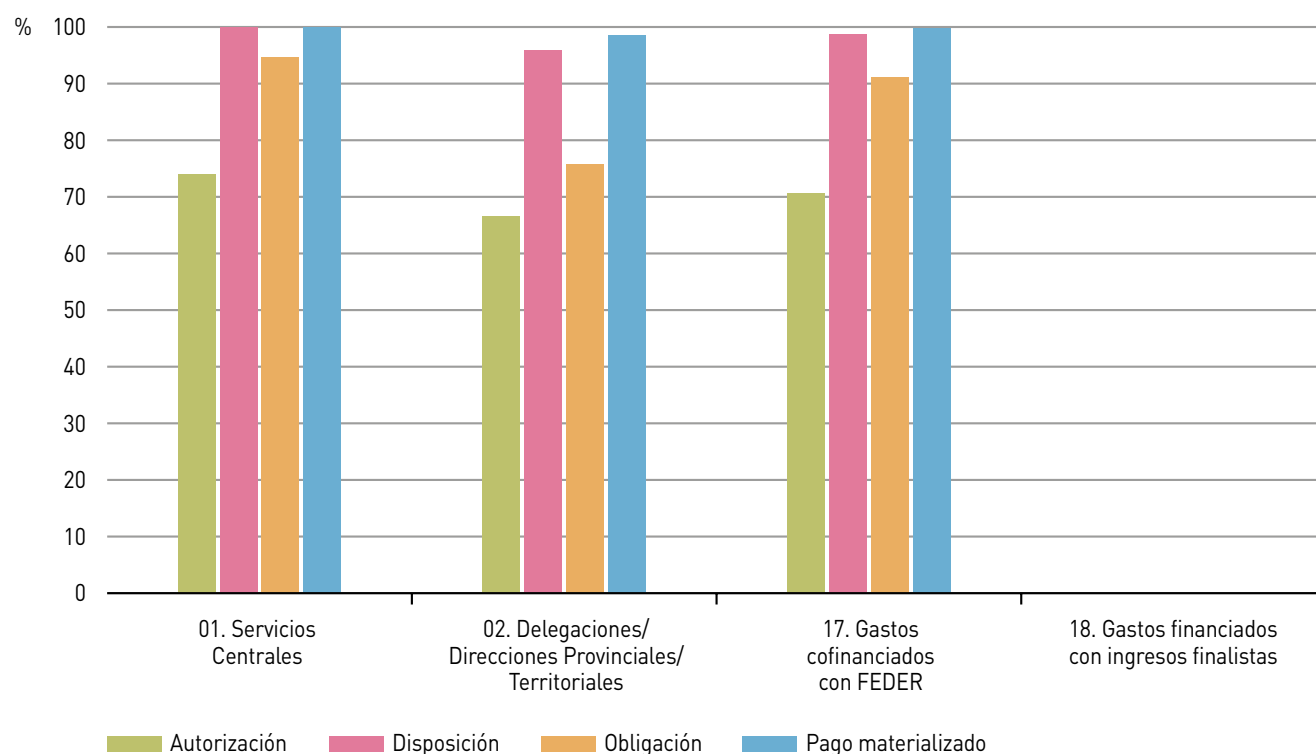
Fuente: IGJA. Elaboración propia

Cuadro 4. Porcentaje de ejecución del presupuesto de gastos respecto al crédito definitivo por servicios (30/09/2023)

	Crédito autorizado	Crédito comprometido	Obligaciones reconocidas	Pagos materializados
01. Servicios Centrales	73,99	73,90	70,00	69,97
02. Delegaciones/Direcciones Provinciales/Territoriales	66,49	63,77	48,36	47,66
17. Gastos cofinanciados con FEDER	70,56	69,59	63,44	63,27
18. Gastos financiados con ingresos finalistas	-	-	-	-
TOTAL	67,38	65,77	55,56	55,16

Fuente: IGJA. Elaboración propia

Gráfico 2. Porcentaje de ejecución de cada fase de gestión del presupuesto de gastos sobre la fase anterior. Análisis por servicios (30/09/2023)



Fuente: IGJA. Elaboración propia

Cuadro 5. Liquidación del presupuesto de gastos por programas (30/09/2023)

	Crédito definitivo	Crédito autorizado	Crédito comprometido	Obligaciones reconocidas	Pagos materializados
43A. Vivienda, rehabilitación y suelo	123.160,56	82.989,04	81.006,17	68.426,89	67.930,49
TOTAL	123.160,56	82.989,04	81.006,17	68.426,89	67.930,49

Cifras en miles de euros

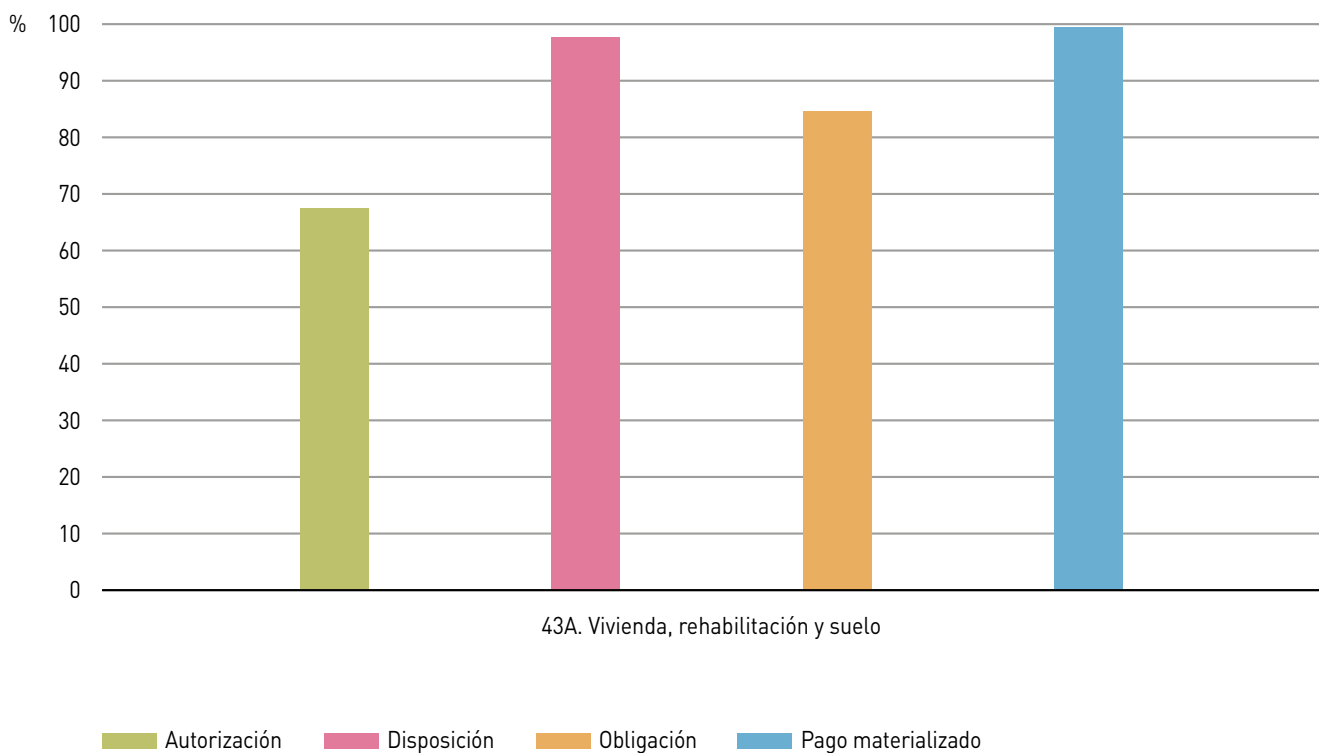
Fuente: IGJA. Elaboración propia

Cuadro 6. Porcentaje de ejecución del presupuesto de gastos respecto al crédito definitivo por programas (30/09/2023)

	Crédito autorizado	Crédito comprometido	Obligaciones reconocidas	Pagos materializados
43A. Vivienda, rehabilitación y suelo	67,38	65,77	55,56	55,16
TOTAL	67,38	65,77	55,56	55,16

Fuente: IGJA. Elaboración propia

Gráfico 3. Porcentaje de ejecución de cada fase de gestión del presupuesto de gastos sobre la fase anterior. Análisis por programas (30/09/2023)



Fuente: IGJA. Elaboración propia

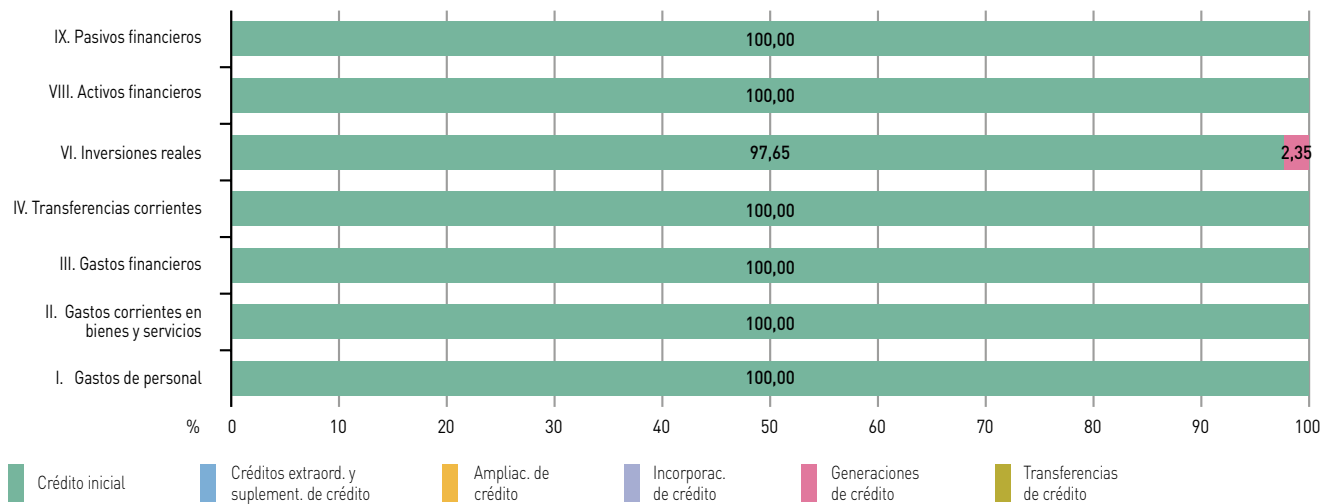
Cuadro 7. Modificaciones de créditos por capítulos (30/09/2023)

	Créditos extraord. y suplement. de crédito	Ampliac. de crédito	Incorporac. de crédito	Generaciones de créditos	Transferencias positivas	Transferencias negativas
I. Gastos de personal	-	-	-	-	-	-
II. Gastos corrientes en bienes y servicios	-	-	-	-	-	-
III. Gastos financieros	-	-	-	-	-	-
IV. Transferencias corrientes	-	-	-	-	-	-
VI. Inversiones reales	-	-	-	1.015,82	1.693,33	-1.693,33
VIII. Activos financieros	-	-	-	-	-	-
IX. Pasivos financieros	-	-	-	-	-	-
TOTAL	-	-	-	1.015,82	1.693,33	-1.693,33

Cifras en miles de euros

Fuente: IGJA. Elaboración propia

Gráfico 4. Composición del crédito definitivo por capítulos (30/09/2023)



Fuente: IGJA. Elaboración propia

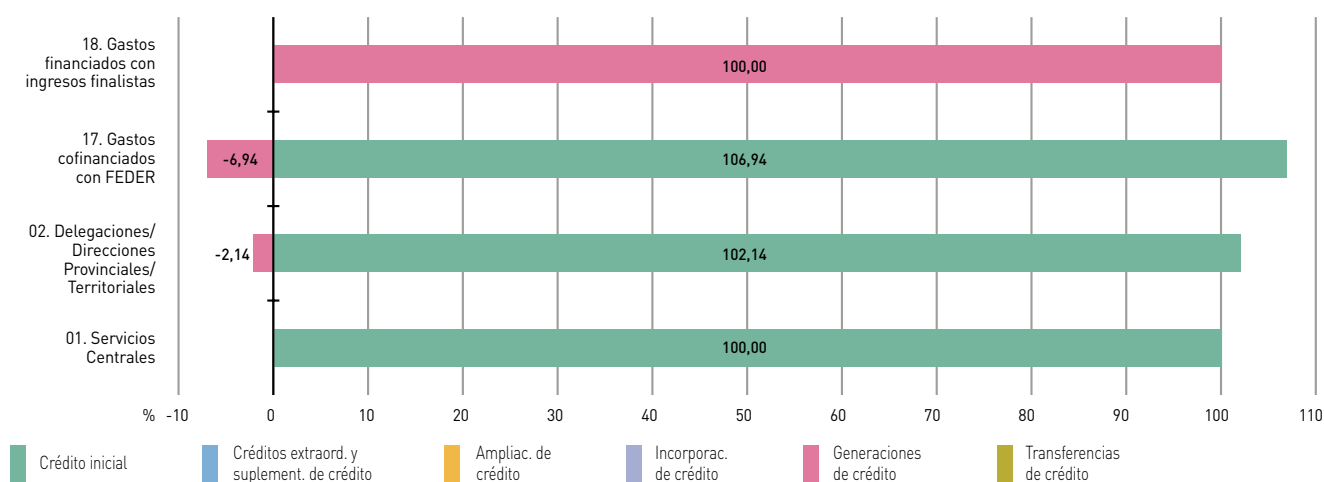
Cuadro 8. Modificaciones de créditos por servicios (30/09/2023)

	Créditos extraord. y suplement. de crédito	Ampliac. de crédito	Incorporac. de crédito	Generaciones de créditos	Transferencias positivas	Transferencias negativas
01. Servicios Centrales	-	-	-	-	-	-
02. Delegaciones Provinciales	-	-	-	-1.400,00	-	-
17. Gastos cofinanciados con FEDER	-	-	-	-1.166,84	1.693,33	-1.693,33
18. Gastos financiados con ingresos finalistas	-	-	-	3.582,67	-	-
TOTAL	-	-	-	1.015,82	1.693,33	-1.693,33

Cifras en miles de euros

Fuente: IGJA. Elaboración propia

Gráfico 5. Composición del crédito definitivo por servicios (30/09/2023)



Fuente: IGJA. Elaboración propia

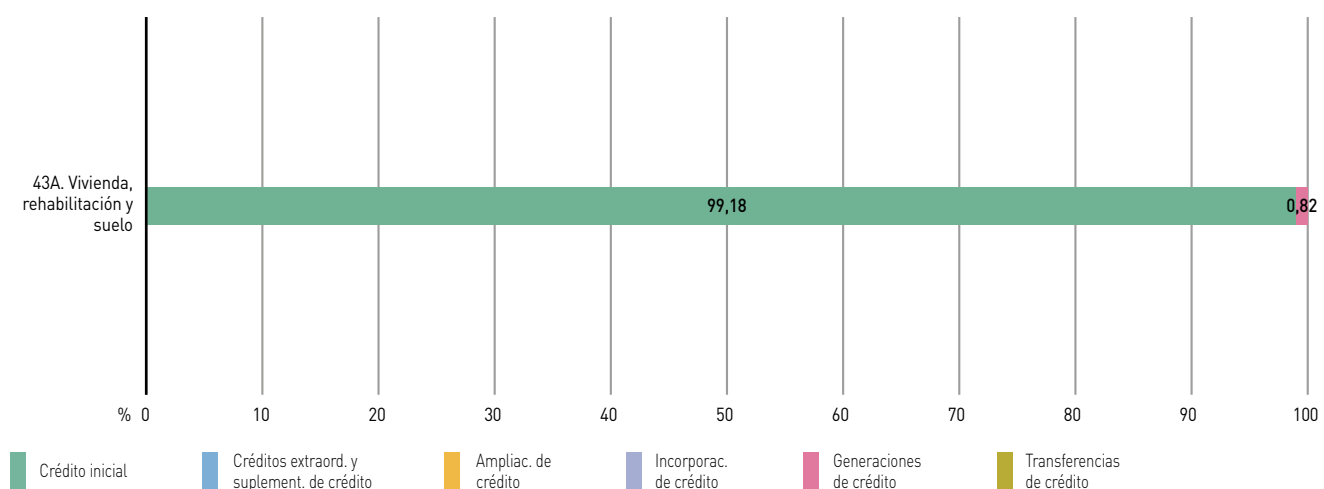
Cuadro 9. Modificaciones de créditos por programas (30/09/2023)

	Créditos extraord. y suplement. de crédito	Ampliac. de crédito	Incorporac. de crédito	Generaciones de créditos	Transferencias positivas	Transferencias negativas
43A. Vivienda, rehabilitación y suelo	-	-	-	1.015,82	1.693,33	-1.693,33
TOTAL	-	-	-	1.015,82	1.693,33	-1.693,33

Cifras en miles de euros

Fuente: IGJA. Elaboración propia

Gráfico 6. Composición del crédito definitivo por programas (30/09/2023)



Fuente: IGJA. Elaboración propia

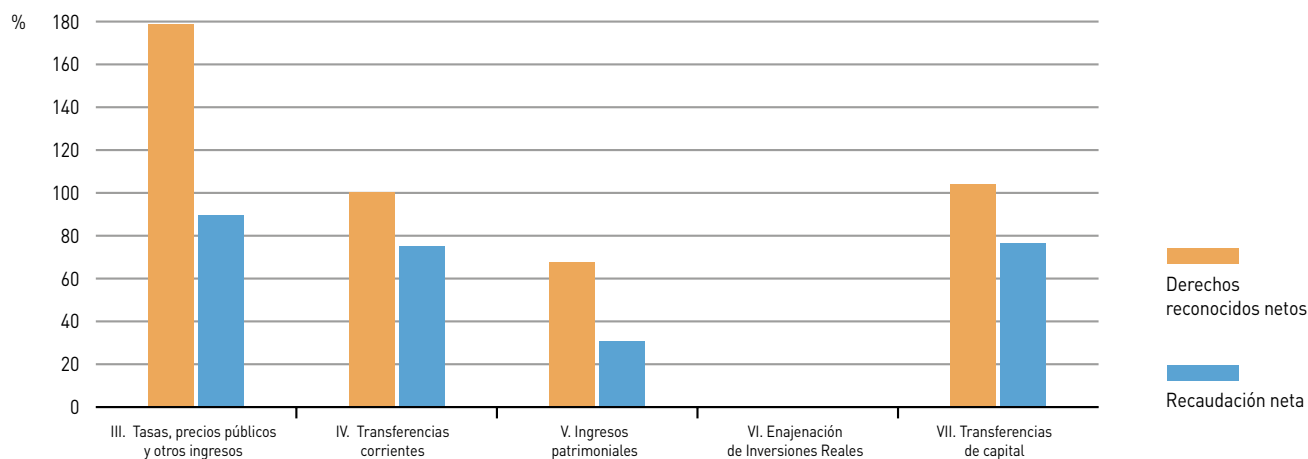
Cuadro 10. Liquidación del presupuesto de ingresos por capítulos (30/09/2023)

	Previsión definitiva	Derechos reconocidos netos	Recaudación neta	Derechos pendientes de cobro
III. Tasas, precios públicos y otros ingresos	3.300,00	5.890,38	5.278,54	611,84
IV. Transferencias corrientes	21.536,55	21.547,70	16.163,56	5.384,14
V. Ingresos patrimoniales	36.732,70	24.834,41	7.620,39	17.214,02
VI. Enajenación de inversiones reales	18.942,99	5.542,44	5.451,24	91,21
VII. Transferencias de capital	42.648,33	44.320,96	33.912,83	10.408,13
TOTAL	123.160,56	102.135,89	68.426,56	33.709,33

Cifras en miles de euros

Fuente: IGJA. Elaboración propia

Gráfico 7. Porcentaje de liquidación del presupuesto de ingresos por capítulos (30/09/2023)



Fuente: IGJA. Elaboración propia

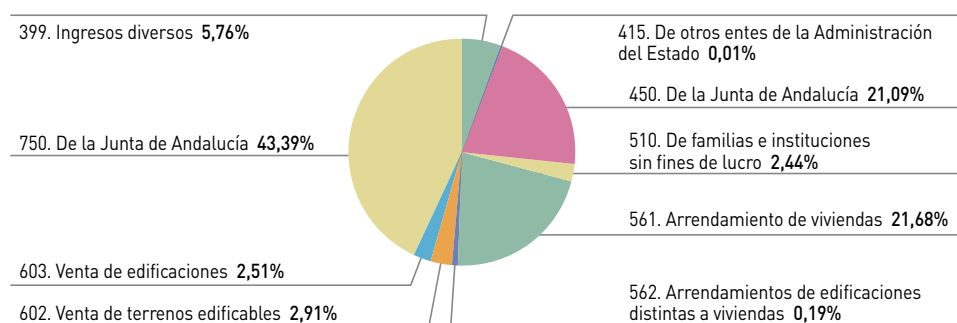
Cuadro 11. Liquidación del presupuesto de ingresos por conceptos (30/09/2023)

	Previsión definitiva	Derechos reconocidos netos	Recaudación neta	Derechos pendientes de cobro
380. De ejercicios cerrados	-	1,49	1,49	-
381. Del ejercicio corriente	-	1,23	1,23	-
399. Ingresos diversos	3.300,00	5.887,66	5.275,83	611,84
415. De otros entes de la Administración del Estado	-	11,15	11,15	-
450. De la Junta de Andalucía	21.536,55	21.536,55	16.152,41	5.384,14
510. De familias e instituciones sin fines de lucro	3.500,00	2.487,90	2.487,90	-
561. Arrendamiento de viviendas	32.919,70	22.147,98	5.064,31	17.083,67
562. Arrendamientos de edificaciones distintas a viviendas	313,00	198,53	68,18	130,35
602. Venta de terrenos edificables	13.229,34	2.974,23	2.974,23	-
603. Venta de edificaciones	5.713,64	2.568,22	2.477,01	91,21
750. De la Junta de Andalucía	42.648,33	44.320,96	33.912,83	10.408,13
TOTAL	123.160,56	102.135,89	68.426,56	33.709,33

Cifras en miles de euros

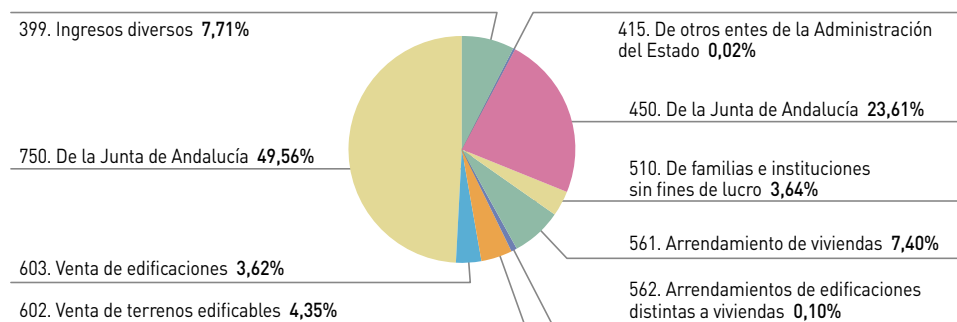
Fuente: IGJA. Elaboración propia

Gráfico 8. Derechos reconocidos netos por conceptos (30/09/2023)



Fuente: IGJA. Elaboración propia

Gráfico 9. Recaudación neta por conceptos (30/09/2023)



Fuente: IGJA. Elaboración propia

Agencia de Obra Pública de la Junta de Andalucía

**Avance de Liquidación del Presupuesto
Comunidad Autónoma de Andalucía**

Ejercicio 2023

Cuadro 1. Liquidación del presupuesto de gastos por capítulos (30/09/2023)

	Crédito definitivo	Crédito autorizado	Crédito comprometido	Obligaciones reconocidas	Pagos materializados
I. Gastos de personal	7.009,17	4.768,09	4.768,09	4.768,09	4.768,09
II. Gastos corrientes en bienes y servicios	39.336,79	38.362,83	38.124,19	16.256,89	16.236,77
III. Gastos financieros	12.486,33	9.068,18	9.068,18	8.098,35	8.098,35
IV. Transferencias corrientes	150.345,54	150.258,53	150.258,53	79.473,65	79.473,65
VI. Inversiones reales	125.418,44	86.893,89	60.541,29	18.595,27	18.580,86
IX. Pasivos financieros	25.874,53	25.874,53	25.874,53	18.002,98	18.002,98
TOTAL	360.470,80	315.226,04	288.634,80	145.195,23	145.160,69

Cifras en miles de euros

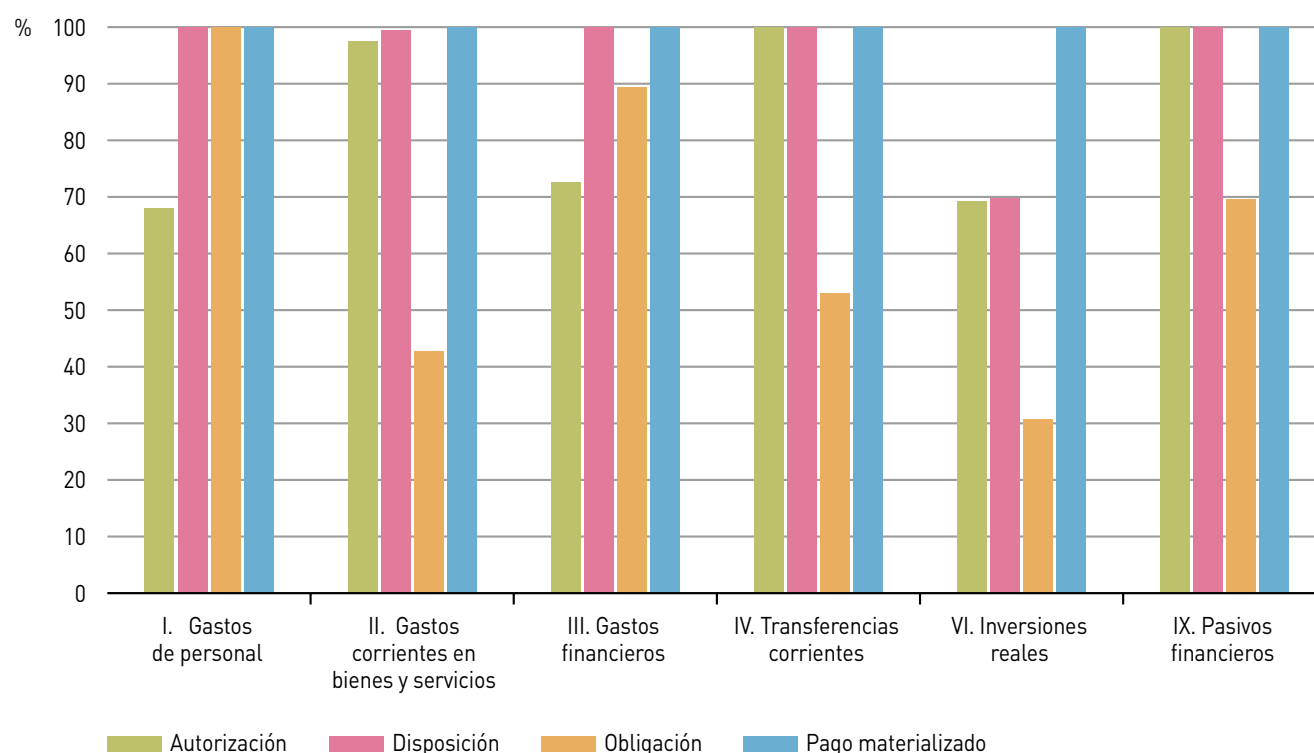
Fuente: IGJA. Elaboración propia

Cuadro 2. Porcentaje de ejecución del presupuesto de gastos respecto al crédito definitivo por capítulos (30/09/2023)

	Crédito autorizado	Crédito comprometido	Obligaciones reconocidas	Pagos materializados
I. Gastos de personal	68,03	68,03	68,03	68,03
II. Gastos corrientes en bienes y servicios	97,52	96,92	41,33	41,28
III. Gastos financieros	72,62	72,62	64,86	64,86
IV. Transferencias corrientes	99,94	99,94	52,86	52,86
VI. Inversiones reales	69,28	48,27	14,83	14,82
IX. Pasivos financieros	100,00	100,00	69,58	69,58
TOTAL	87,45	80,07	40,28	40,27

Fuente: IGJA. Elaboración propia

Gráfico 1. Porcentaje de ejecución de cada fase de gestión del presupuesto de gastos sobre la fase anterior. Análisis por capítulos (30/09/2023)



Fuente: IGJA. Elaboración propia

Cuadro 3. Liquidación del presupuesto de gastos por servicios (30/09/2023)

	Crédito definitivo	Crédito autorizado	Crédito comprometido	Obligaciones reconocidas	Pagos materializados
01. Servicios Centrales	264.723,86	251.447,90	243.007,82	134.888,87	134.883,17
17. Gastos cofinanciados con FEDER	56.440,01	42.986,55	30.181,63	7.023,25	6.994,42
18. Gastos financiados con ingresos finalistas	39.146,93	20.631,59	15.285,34	3.283,10	3.283,10
19. Gastos afectados a subvenciones de la Junta de Andalucía	160,00	160,00	160,00	-	-
TOTAL	360.470,80	315.226,04	288.634,80	145.195,23	145.160,69

Cifras en miles de euros

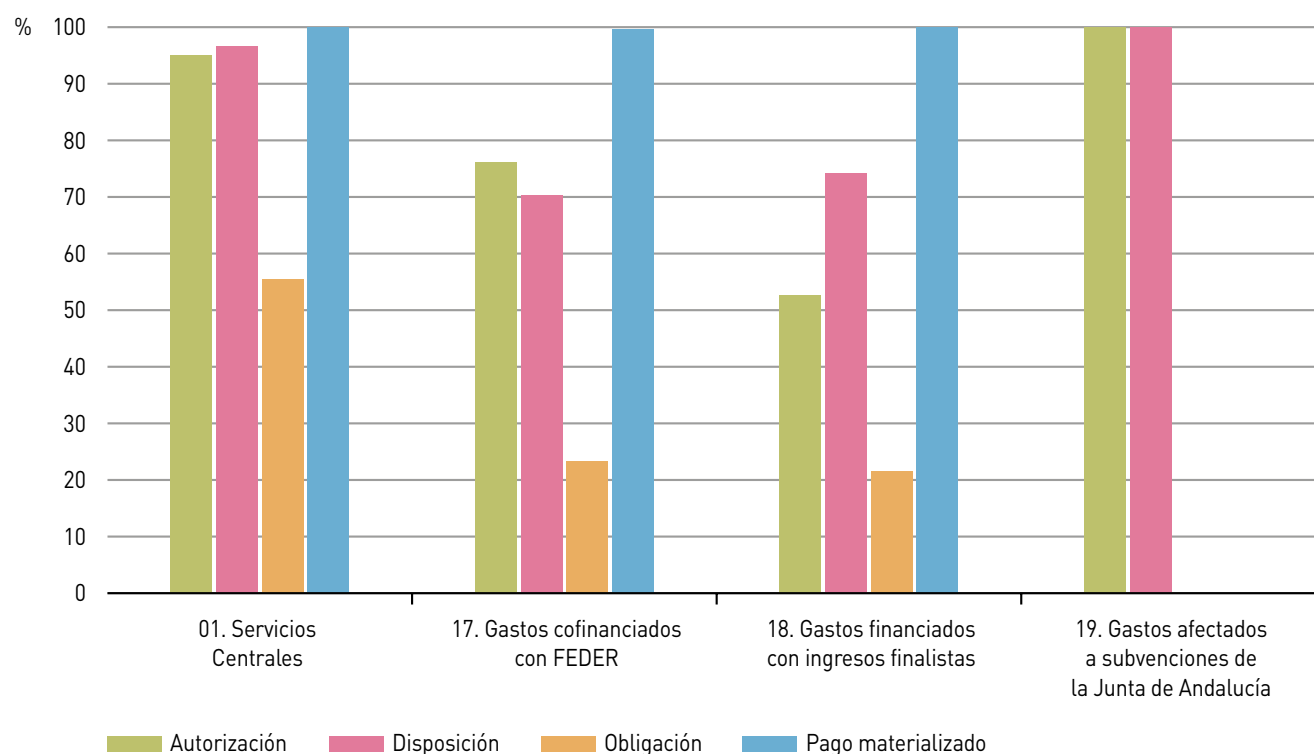
Fuente: IGJA. Elaboración propia

Cuadro 4. Porcentaje de ejecución del presupuesto de gastos respecto al crédito definitivo por servicios (30/09/2023)

	Crédito autorizado	Crédito comprometido	Obligaciones reconocidas	Pagos materializados
01. Servicios Centrales	94,98	91,80	50,95	50,95
17. Gastos cofinanciados con FEDER	76,16	53,48	12,44	12,39
18. Gastos financiados con ingresos finalistas	52,70	39,05	8,39	8,39
19. Gastos afectados a subvenciones de la Junta de Andalucía	100,00	100,00	-	-
TOTAL	87,45	80,07	40,28	40,27

Fuente: IGJA. Elaboración propia

Gráfico 2. Porcentaje de ejecución de cada fase de gestión del presupuesto de gastos sobre la fase anterior. Análisis por servicios (30/09/2023)



Fuente: IGJA. Elaboración propia

Cuadro 5. Liquidación del presupuesto de gastos por programas (30/09/2023)

	Crédito definitivo	Crédito autorizado	Crédito comprometido	Obligaciones reconocidas	Pagos materializados
51B. Movilidad, infraestructuras viarias y de transportes	360.470,80	315.226,04	288.634,80	145.195,23	145.160,69
TOTAL	360.470,80	315.226,04	288.634,80	145.195,23	145.160,69

Cifras en miles de euros

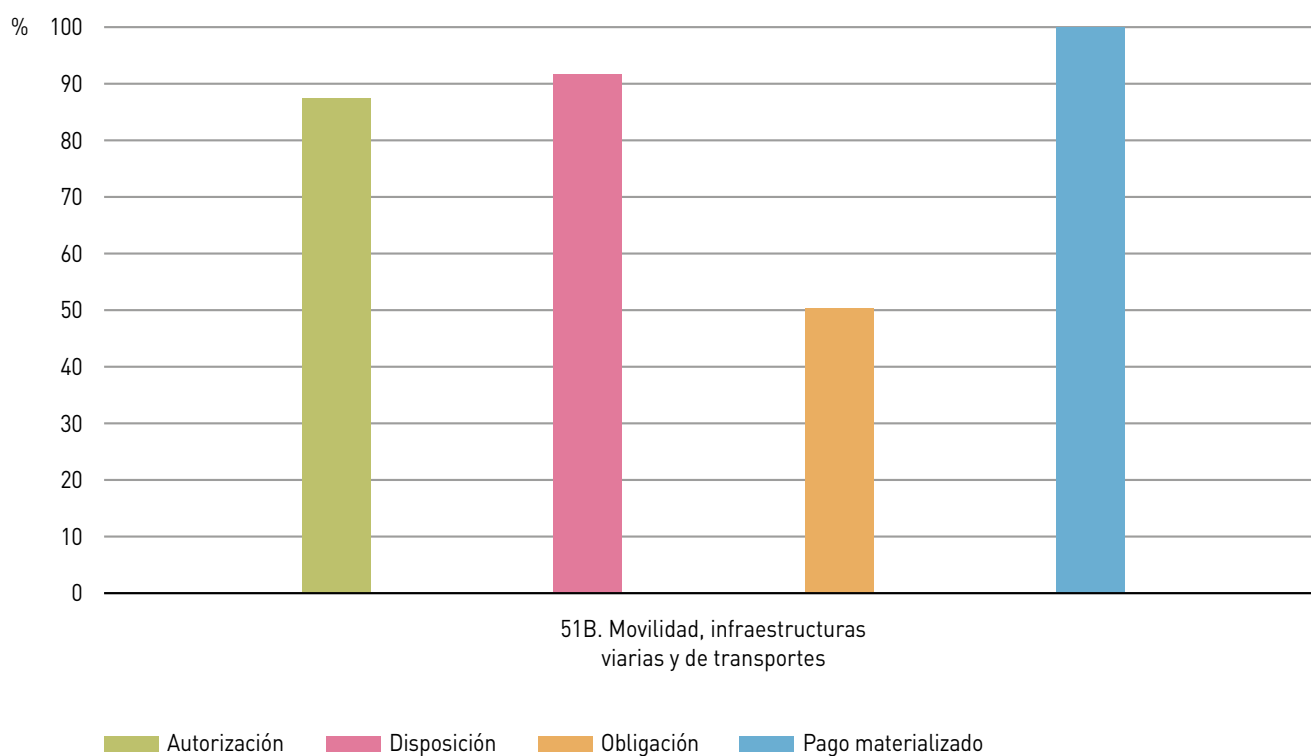
Fuente: IGJA. Elaboración propia

Cuadro 6. Porcentaje de ejecución del presupuesto de gastos respecto al crédito definitivo por programas (30/09/2023)

	Crédito autorizado	Crédito comprometido	Obligaciones reconocidas	Pagos materializados
51B. Movilidad, infraestructuras viarias y de transportes	87,45	80,07	40,28	40,27
TOTAL	87,45	80,07	40,28	40,27

Fuente: IGJA. Elaboración propia

Gráfico 3. Porcentaje de ejecución de cada fase de gestión del presupuesto de gastos sobre la fase anterior. Análisis por programas (30/09/2023)



Fuente: IGJA. Elaboración propia

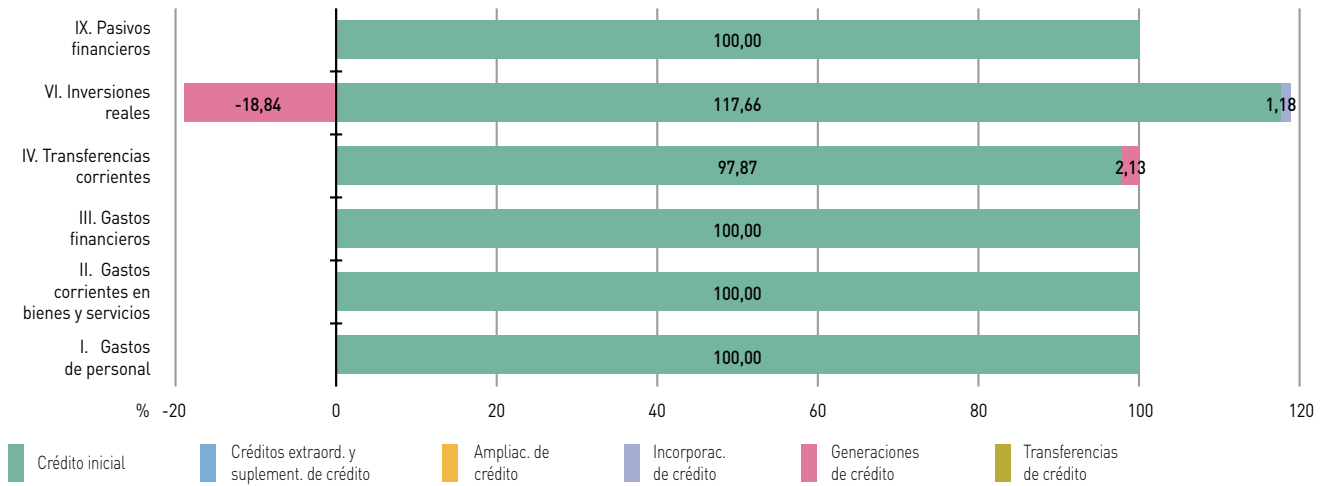
Cuadro 7. Modificaciones de créditos por capítulos (30/09/2023)

	Créditos extraord. y suplement. de crédito	Ampliac. de crédito	Incorporac. de crédito	Generaciones de créditos	Transferencias positivas	Transferencias negativas
I. Gastos de personal	-	-	-	-	-	-
II. Gastos corrientes en bienes y servicios	-	-	-	-	24,59	-24,59
III. Gastos financieros	-	-	-	-	-	-
IV. Transferencias corrientes	-	-	-	3.195,36	-	-
VI. Inversiones reales	-	-	1.486,08	-23.631,20	16.477,24	-16.477,24
IX. Pasivos financieros	-	-	-	-	-	-
TOTAL	-	-	1.486,08	-20.435,84	16.501,82	-16.501,82

Cifras en miles de euros

Fuente: IGJA. Elaboración propia

Gráfico 4. Composición del crédito definitivo por capítulos (30/09/2023)



Fuente: IGJA. Elaboración propia

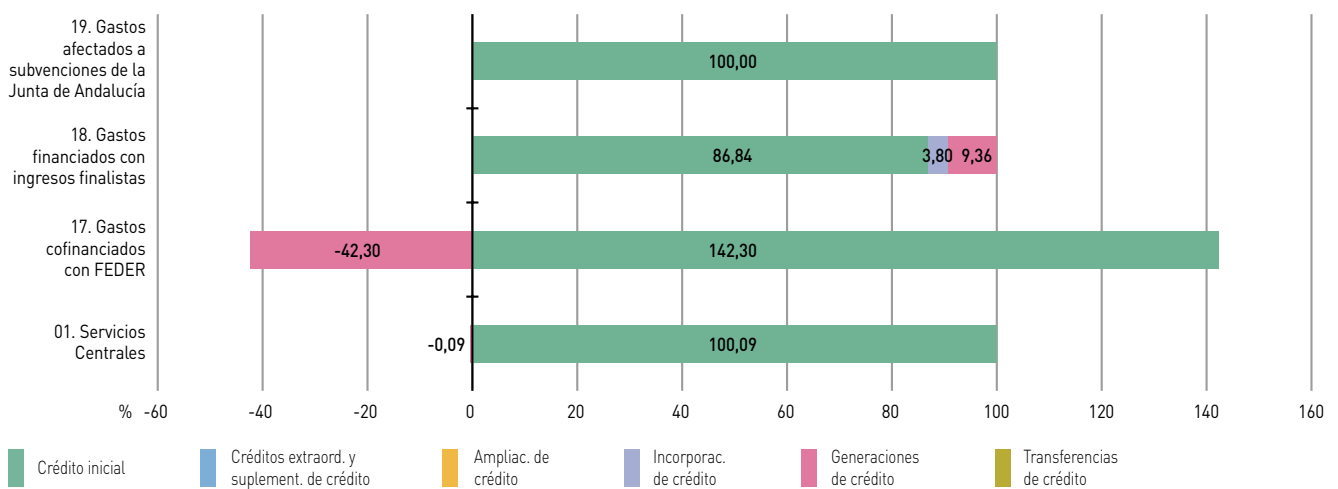
Cuadro 8. Modificaciones de créditos por servicios (30/09/2023)

	Créditos extraord. y suplement. de crédito	Ampliac. de crédito	Incorporac. de crédito	Generaciones de créditos	Transferencias positivas	Transferencias negativas
01. Servicios Centrales	-	-	-	-226,92	24,59	-24,59
17. Gastos cofinanciados con FEDER	-	-	-	-23.873,55	16.477,24	-16.477,24
18. Gastos financiados con ingresos finalistas	-	-	1.486,08	3.664,63	-	-
19. Gastos afectados a subvenciones de la Junta de Andalucía	-	-	-	-	-	-
TOTAL	-	-	1.486,08	-20.435,84	16.501,82	-16.501,82

Cifras en miles de euros

Fuente: IGJA. Elaboración propia

Gráfico 5. Composición del crédito definitivo por servicios (30/09/2023)



Fuente: IGJA. Elaboración propia

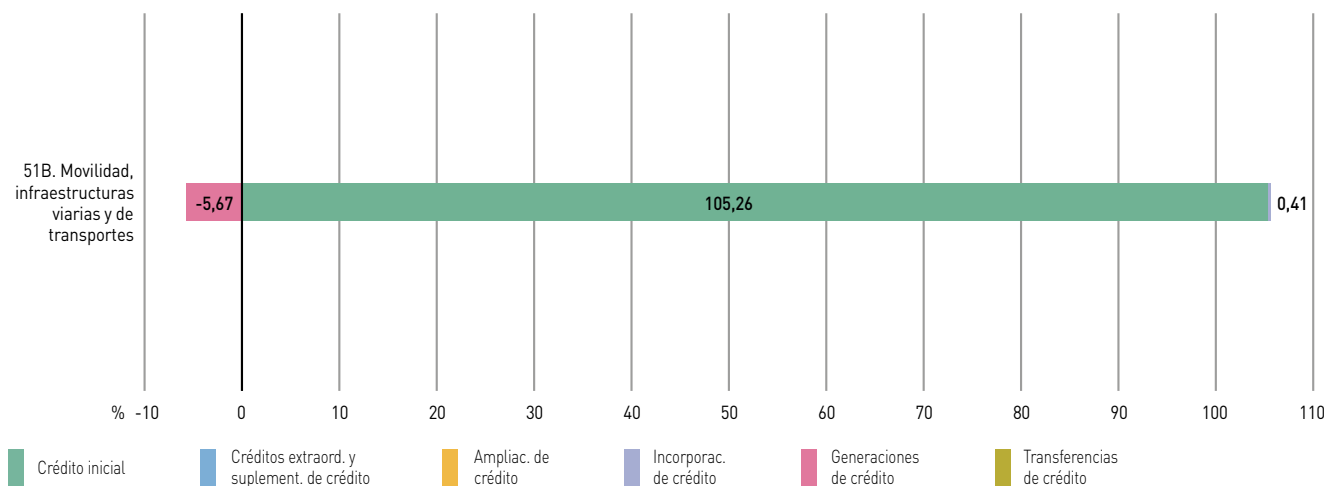
Cuadro 9. Modificaciones de créditos por programas (30/09/2023)

	Créditos extraord. y suplement. de crédito	Ampliac. de crédito	Incorporac. de crédito	Generaciones de créditos	Transferencias positivas	Transferencias negativas
51B. Movilidad, infraestructuras viarias y de transportes	-	-	1.486,08	-20.435,84	16.501,82	-16.501,82
TOTAL	-	-	1.486,08	-20.435,84	16.501,82	-16.501,82

Cifras en miles de euros

Fuente: IGJA. Elaboración propia

Gráfico 6. Composición del crédito definitivo por programas (30/09/2023)



Fuente: IGJA. Elaboración propia

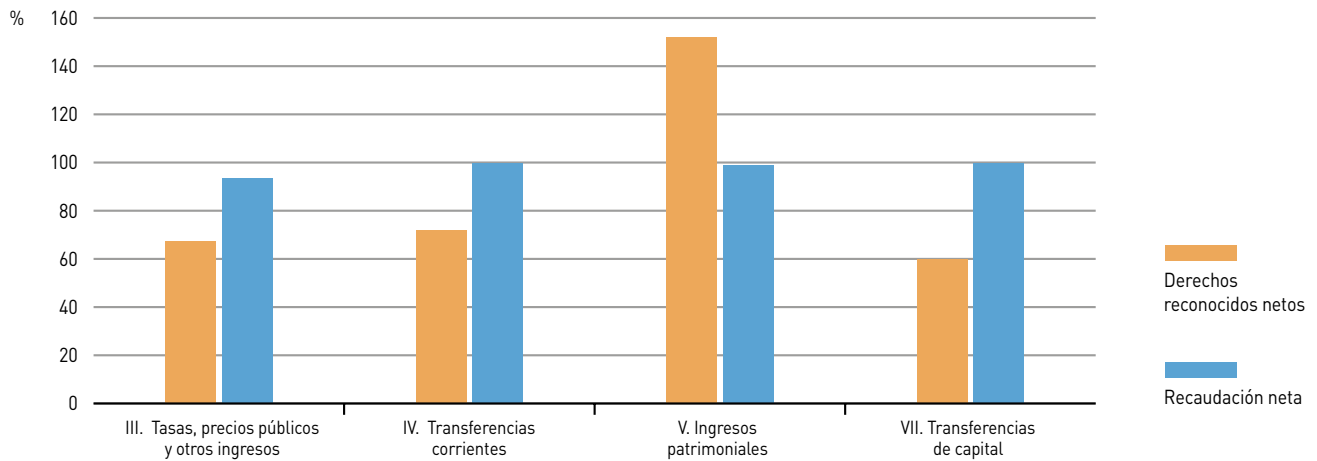
Cuadro 10. Liquidación del presupuesto de ingresos por capítulos (30/09/2023)

	Previsión definitiva	Derechos reconocidos netos	Recaudación neta	Derechos pendientes de cobro
III. Tasas, precios públicos y otros ingresos	8.430,64	5.695,99	5.336,84	359,14
IV. Transferencias corrientes	193.034,74	138.857,41	138.857,41	-
V. Ingresos patrimoniales	7.712,46	11.735,03	11.594,07	140,96
VII. Transferencias de capital	151.292,97	90.462,17	90.462,17	-
TOTAL	360.470,80	246.750,60	246.250,50	500,11

Cifras en miles de euros

Fuente: IGJA. Elaboración propia

Gráfico 7. Porcentaje de liquidación del presupuesto de ingresos por capítulos (30/09/2023)



Fuente: IGJA. Elaboración propia

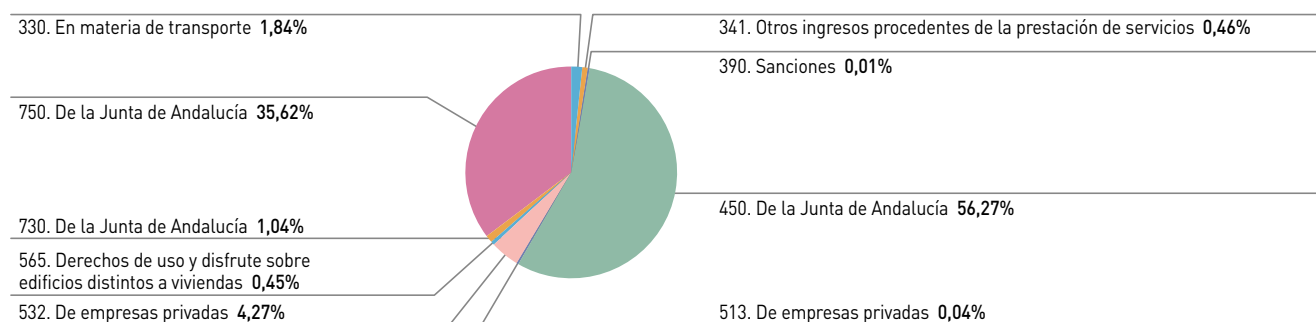
Cuadro 11. Liquidación del presupuesto de ingresos por conceptos (30/09/2023)

	Previsión definitiva	Derechos reconocidos netos	Recaudación neta	Derechos pendientes de cobro
330. En materia de transporte	8.073,00	4.541,14	4.194,96	346,19
341. Otros ingresos procedentes de la prestación de servicios	320,42	1.133,74	1.120,78	12,96
381. Del ejercicio corriente	14,00	-	-	-
390. Sanciones	23,21	20,22	20,22	-
399. Ingresos diversos		0,88	0,88	
450. De la Junta de Andalucía	193.034,74	138.857,41	138.857,41	-
513. De empresas privadas	87,71	88,77	88,77	-
532. De empresas privadas	5.849,39	10.527,11	10.527,11	-
565. Derechos de uso y disfrute sobre edificios distintos a viviendas	1.775,36	1.119,16	978,19	140,96
730. De la Junta de Andalucía	3.446,94	2.559,05	2.559,05	-
750. De la Junta de Andalucía	147.686,03	87.903,12	87.903,12	-
754. De consorcios	160,00	-	-	-
TOTAL	360.470,80	246.750,60	246.250,50	500,11

Cifras en miles de euros

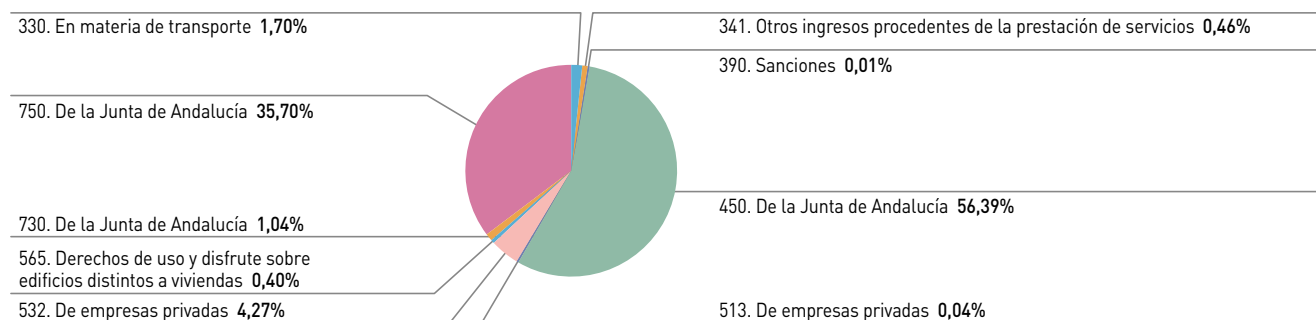
Fuente: IGJA. Elaboración propia

Gráfico 8. Derechos reconocidos netos por conceptos (30/09/2023)



Fuente: IGJA. Elaboración propia

Gráfico 9. Recaudación neta por conceptos (30/09/2023)



Fuente: IGJA. Elaboración propia

Agencia de Servicios Sociales y Dependencia de Andalucía

**Avance de Liquidación del Presupuesto
Comunidad Autónoma de Andalucía**

Ejercicio 2023

Cuadro 1. Liquidación del presupuesto de gastos por capítulos (30/09/2023)

	Crédito definitivo	Crédito autorizado	Crédito comprometido	Obligaciones reconocidas	Pagos materializados
I. Gastos de personal	57.582,89	36.629,06	36.629,06	36.629,06	36.629,06
II. Gastos corrientes en bienes y servicios	651.561,53	634.415,90	506.927,65	433.398,14	433.273,91
III. Gastos financieros	55,93	14,25	14,25	14,25	14,25
IV. Transferencias corrientes	1.039.559,08	720.182,56	720.182,56	720.182,56	720.182,56
VI. Inversiones reales	99.428,02	20.858,19	13.306,33	146,97	146,97
VIII. Activos financieros	100,00	96,00	96,00	96,00	96,00
TOTAL	1.848.287,44	1.412.195,96	1.277.155,86	1.190.466,99	1.190.342,76

Cifras en miles de euros

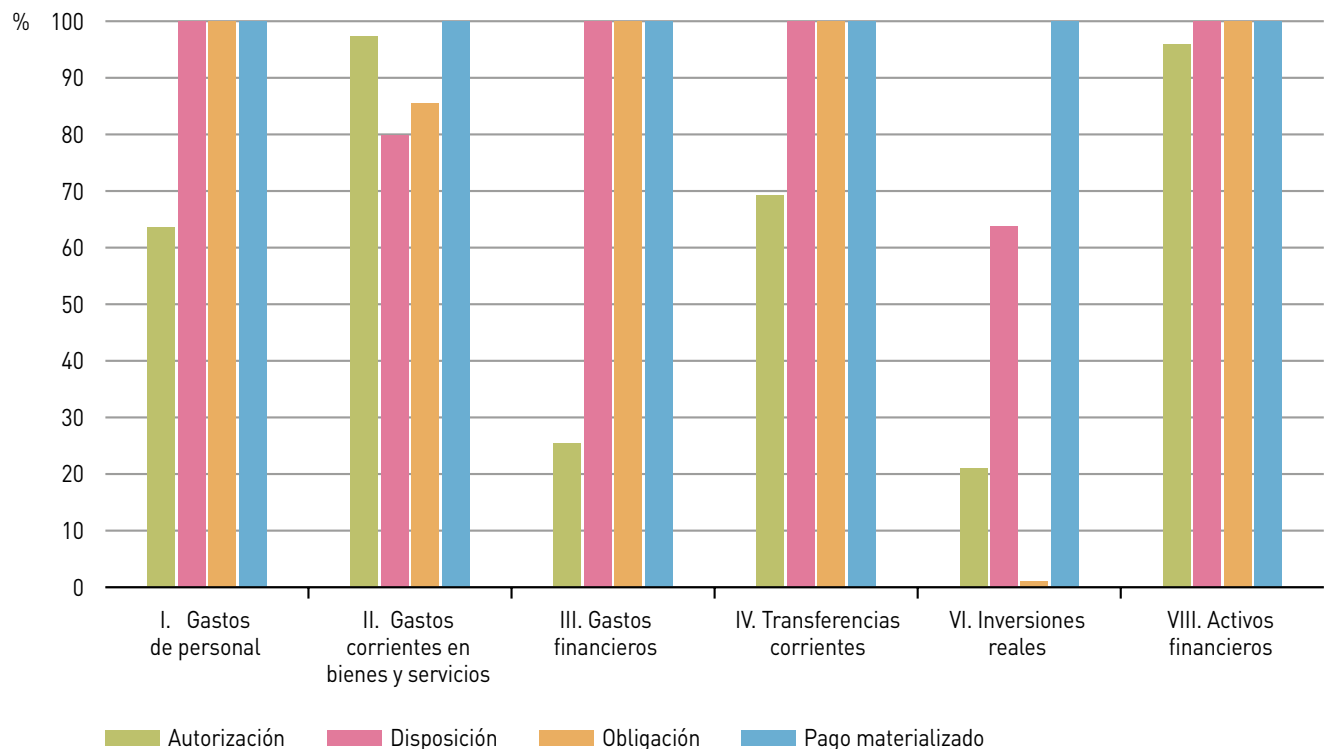
Fuente: IGJA. Elaboración propia

Cuadro 2. Porcentaje de ejecución del presupuesto de gastos respecto al crédito definitivo por capítulos (30/09/2023)

	Crédito autorizado	Crédito comprometido	Obligaciones reconocidas	Pagos materializados
I. Gastos de personal	63,61	63,61	63,61	63,61
II. Gastos corrientes en bienes y servicios	97,37	77,80	66,52	66,50
III. Gastos financieros	25,48	25,48	25,48	25,48
IV. Transferencias corrientes	69,28	69,28	69,28	69,28
VI. Inversiones reales	20,98	13,38	0,15	0,15
VIII. Activos financieros	96,00	96,00	96,00	96,00
TOTAL	76,41	69,10	64,41	64,40

Fuente: IGJA. Elaboración propia

Gráfico 1. Porcentaje de ejecución de cada fase de gestión del presupuesto de gastos sobre la fase anterior. Análisis por capítulos (30/09/2023)



Fuente: IGJA. Elaboración propia

Cuadro 3. Liquidación del presupuesto de gastos por servicios (30/09/2023)

	Crédito definitivo	Crédito autorizado	Crédito comprometido	Obligaciones reconocidas	Pagos materializados
01. Servicios Centrales	1.544.458,17	1.257.698,52	1.153.695,76	1.098.313,19	1.098.203,67
02. Delegaciones/Direcciones Provinciales/Territoriales	132.993,24	124.783,61	101.949,78	90.468,25	90.455,09
03. Otros servicios y centros	3.216,96	3.201,93	1.300,19	1.130,88	1.129,39
04. Otros servicios y centros	1.898,82	1.898,82	1.898,82	46,63	46,63
05. Otros servicios y centros	48,71	29,48	29,48	29,48	29,43
17. Gastos cofinanciados con FEDER	1.960,00	16,62	-	-	-
18. Gastos financiados con ingresos finalistas	163.711,55	24.566,97	18.281,82	478,55	478,55
TOTAL	1.848.287,44	1.412.195,96	1.277.155,86	1.190.466,99	1.190.342,76

Cifras en miles de euros

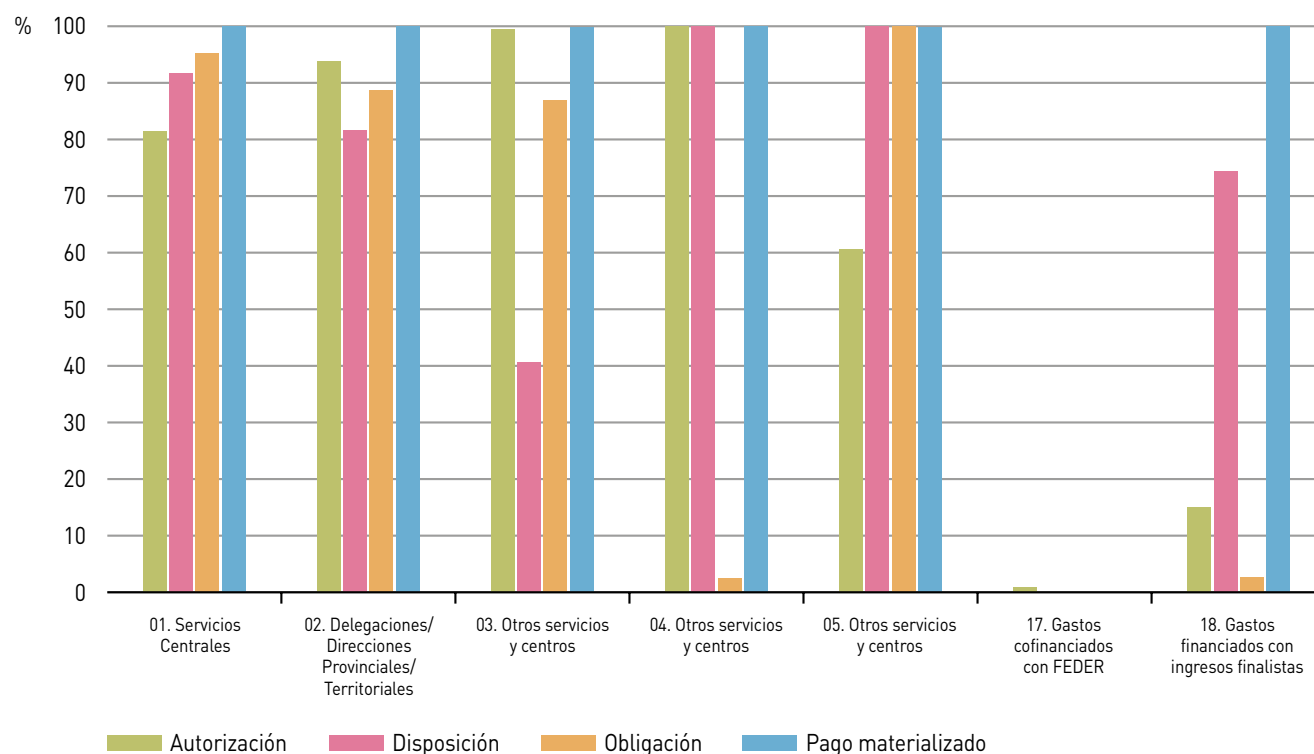
Fuente: IGJA. Elaboración propia

Cuadro 4. Porcentaje de ejecución del presupuesto de gastos respecto al crédito definitivo por servicios (30/09/2023)

	Crédito autorizado	Crédito comprometido	Obligaciones reconocidas	Pagos materializados
01. Servicios Centrales	81,43	74,70	71,11	71,11
02. Delegaciones/Direcciones Provinciales/Territoriales	93,83	76,66	68,02	68,01
03. Otros servicios y centros	99,53	40,42	35,15	35,11
04. Otros servicios y centros	100,00	100,00	2,46	2,46
05. Otros servicios y centros	60,53	60,53	60,53	60,43
17. Gastos cofinanciados con FEDER	0,85	-	-	-
18. Gastos financiados con ingresos finalistas	15,01	11,17	0,29	0,29
TOTAL	76,41	69,10	64,41	64,40

Fuente: IGJA. Elaboración propia

Gráfico 2. Porcentaje de ejecución de cada fase de gestión del presupuesto de gastos sobre la fase anterior. Análisis por servicios (30/09/2023)



Fuente: IGJA. Elaboración propia

Cuadro 5. Liquidación del presupuesto de gastos por programas (30/09/2023)

	Crédito definitivo	Crédito autorizado	Crédito comprometido	Obligaciones reconocidas	Pagos materializados
31B. Plan sobre adicciones	11.346,05	6.508,89	6.368,55	5.239,19	5.239,19
31R. Atención a la dependencia, envejecimiento activo y discapacidad	1.836.941,39	1.405.687,07	1.270.787,31	1.185.227,80	1.185.103,57
TOTAL	1.848.287,44	1.412.195,96	1.277.155,86	1.190.466,99	1.190.342,76

Cifras en miles de euros

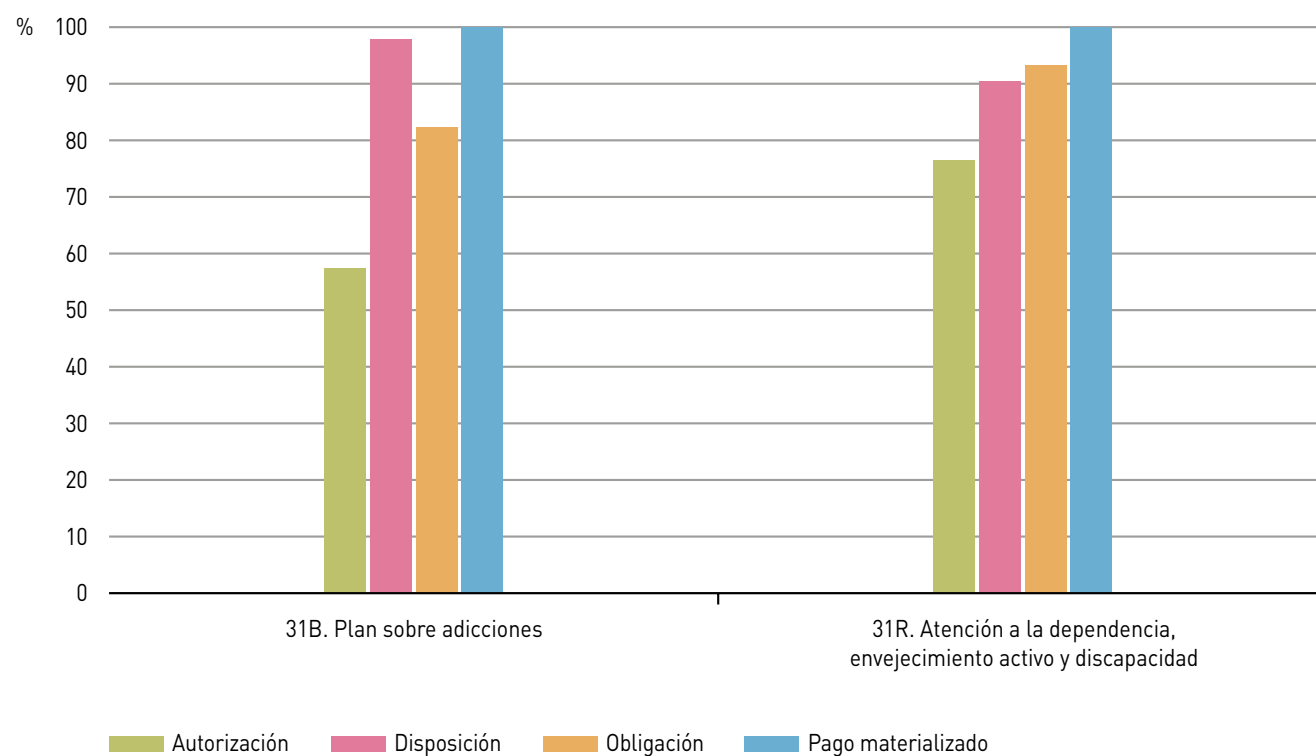
Fuente: IGJA. Elaboración propia

Cuadro 6. Porcentaje de ejecución del presupuesto de gastos respecto al crédito definitivo por programas (30/09/2023)

	Crédito autorizado	Crédito comprometido	Obligaciones reconocidas	Pagos materializados
31B. Plan sobre adicciones	57,37	56,13	46,18	46,18
31R. Atención a la dependencia, envejecimiento activo y discapacidad	76,52	69,18	64,52	64,52
TOTAL	76,41	69,10	64,41	64,40

Fuente: IGJA. Elaboración propia

Gráfico 3. Porcentaje de ejecución de cada fase de gestión del presupuesto de gastos sobre la fase anterior. Análisis por programas (30/09/2023)



Fuente: IGJA. Elaboración propia

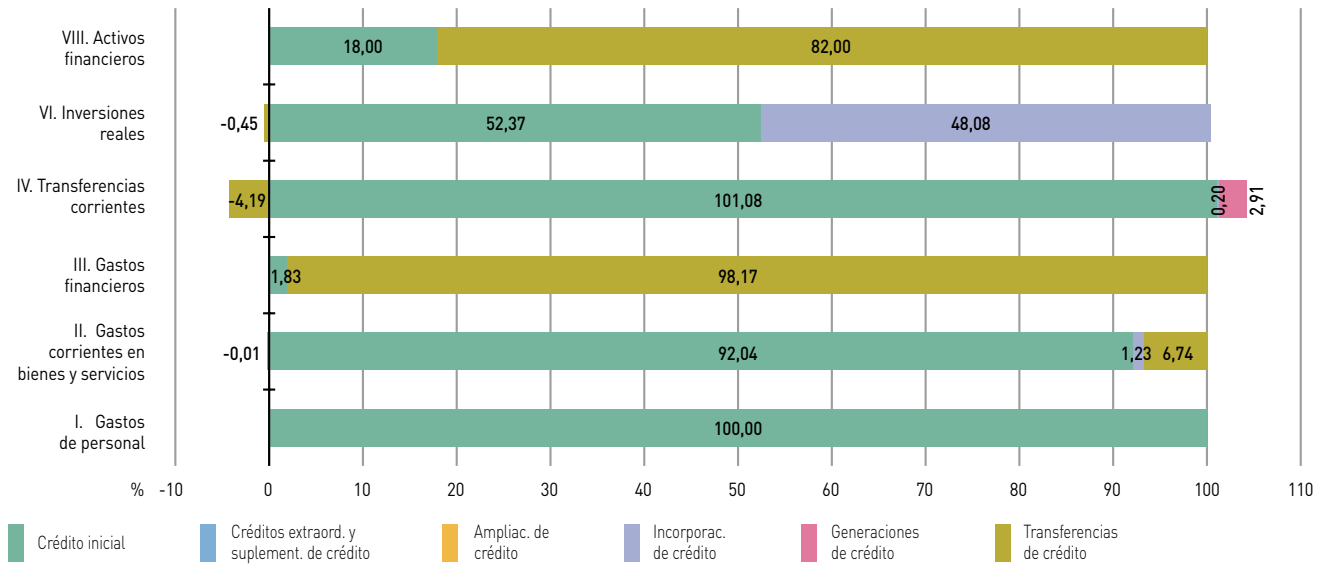
Cuadro 7. Modificaciones de créditos por capítulos (30/09/2023)

	Créditos extraord. y suplement. de crédito	Ampliac. de crédito	Incorporac. de crédito	Generaciones de créditos	Transferencias positivas	Transferencias negativas
I. Gastos de personal	-	-	-	-	-	-
II. Gastos corrientes en bienes y servicios	-	-	8.043,78	-90,08	45.929,50	-2.017,12
III. Gastos financieros	-	-	-	-	54,91	-
IV. Transferencias corrientes	-	-	2.120,05	30.256,85	9.521,35	-53.119,95
VI. Inversiones reales	-	-	47.804,08	-	911,00	-1.361,69
VIII. Activos financieros	-	-	-	-	82,00	-
TOTAL	-	-	57.967,90	30.166,77	56.498,75	-56.498,75

Cifras en miles de euros

Fuente: IGJA. Elaboración propia

Gráfico 4. Composición del crédito definitivo por capítulos (30/09/2023)



Fuente: IGJA. Elaboración propia

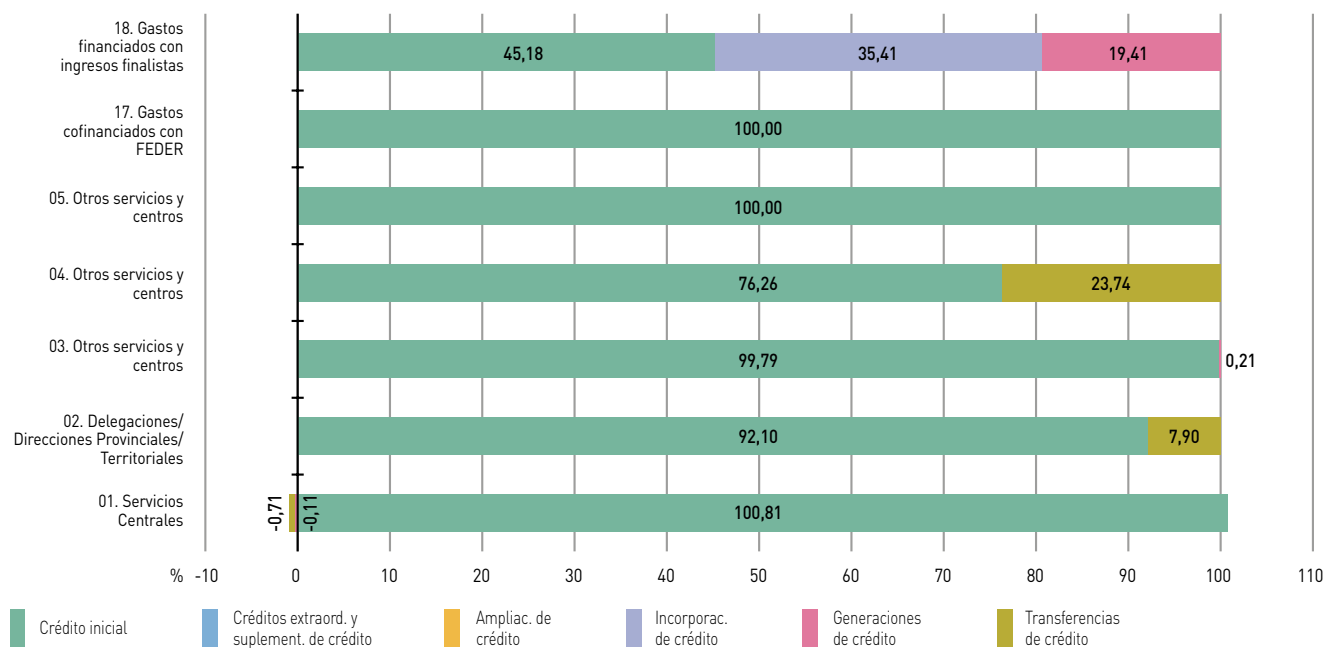
Cuadro 8. Modificaciones de créditos por servicios (30/09/2023)

	Créditos extraord. y suplement. de crédito	Ampliac. de crédito	Incorporac. de crédito	Generaciones de créditos	Transferencias positivas	Transferencias negativas
01. Servicios Centrales	-	-	-	-1.621,96	42.870,30	-53.821,26
02. Delegaciones Provinciales	-	-	-	-	11.869,67	-1.369,39
03. Otros servicios y centros	-	-	-	6,70	-	-
04. Otros servicios y centros	-	-	-	-	450,69	-
05. Otros servicios y centros	-	-	-	-	-	-
17. Gastos cofinanciados con FEDER	-	-	-	-	816,67	-816,67
18. Gastos financiados con ingresos finalistas	-	-	57.967,90	31.782,03	491,43	-491,43
TOTAL	-	-	57.967,90	30.166,77	56.498,75	-56.498,75

Cifras en miles de euros

Fuente: IGJA. Elaboración propia

Gráfico 5. Composición del crédito definitivo por servicios (30/09/2023)



Fuente: IGJA. Elaboración propia

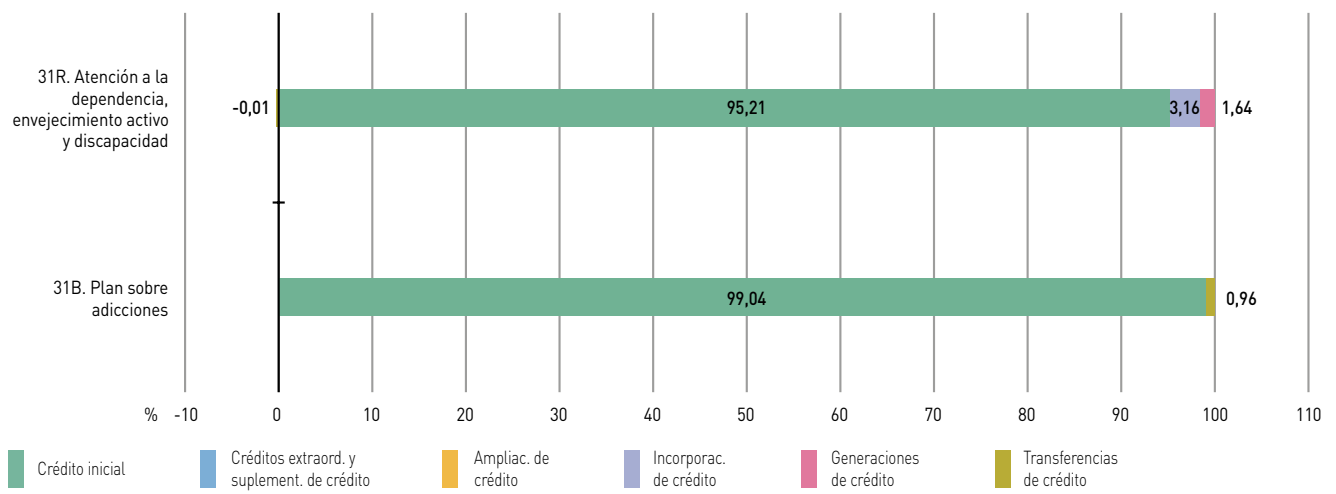
Cuadro 9. Modificaciones de créditos por programas (30/09/2023)

	Créditos extraord. y suplement. de crédito	Ampliac. de crédito	Incorporac. de crédito	Generaciones de créditos	Transferencias positivas	Transferencias negativas
31B. Plan sobre adicciones	-	-	-	-	318,05	-209,33
31R. Atención a la dependencia, envejecimiento activo y discapacidad	-	-	57.967,90	30.166,77	56.180,71	-56.289,42
TOTAL	-	-	57.967,90	30.166,77	56.498,75	-56.498,75

Cifras en miles de euros

Fuente: IGJA. Elaboración propia

Gráfico 6. Composición del crédito definitivo por programas (30/09/2023)



Fuente: IGJA. Elaboración propia

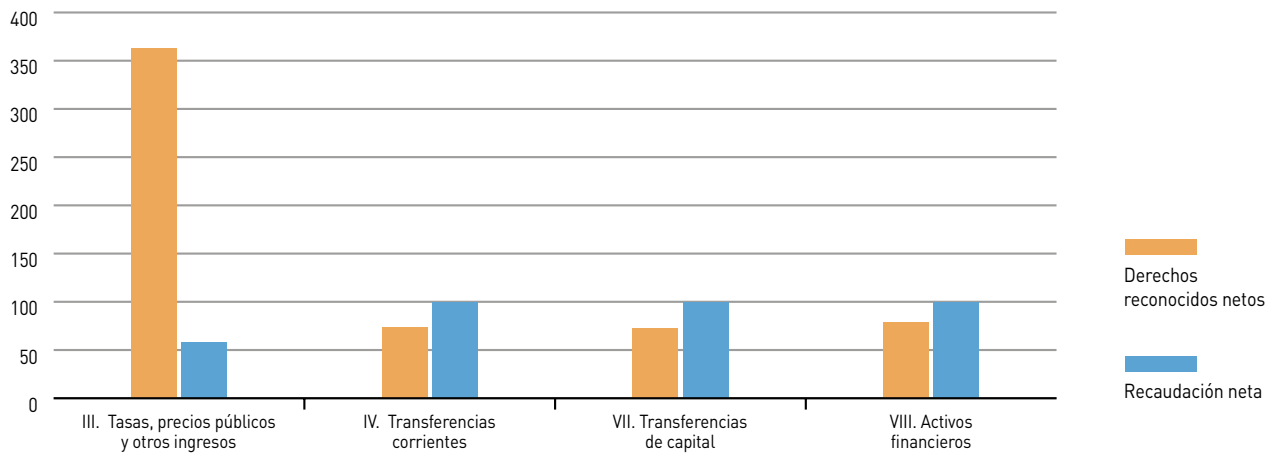
Cuadro 10. Liquidación del presupuesto de ingresos por capítulos (30/09/2023)

	Previsión definitiva	Derechos reconocidos netos	Recaudación neta	Derechos pendientes de cobro
III. Tasas, precios públicos y otros ingresos	2.140,19	7.764,27	4.500,38	3.263,89
IV. Transferencias corrientes	1.746.619,24	1.292.810,51	1.292.765,51	45,00
VII. Transferencias de capital	99.428,02	72.259,43	72.259,43	-
VIII. Activos financieros	100,00	78,99	78,99	-
TOTAL	1.848.287,44	1.372.913,20	1.369.604,31	3.308,89

Cifras en miles de euros

Fuente: IGJA. Elaboración propia

Gráfico 7. Porcentaje de liquidación del presupuesto de ingresos por capítulos (30/09/2023)



Fuente: IGJA. Elaboración propia

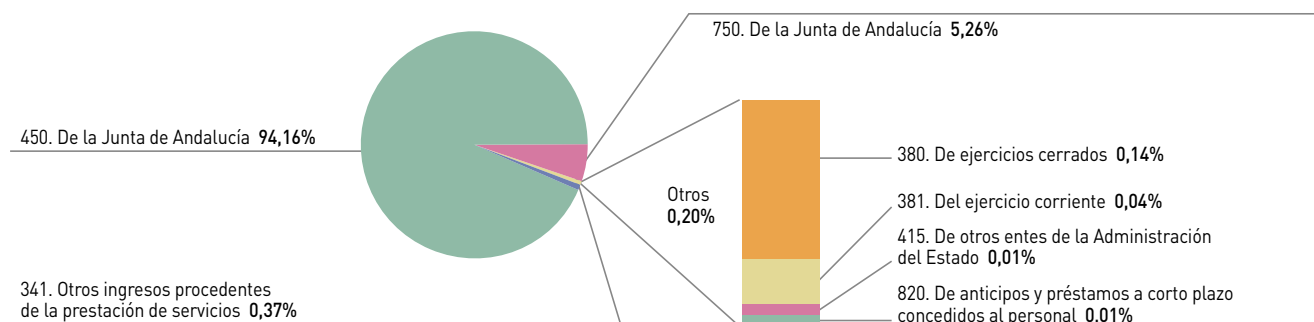
Cuadro 11. Liquidación del presupuesto de ingresos por conceptos (30/09/2023)

	Previsión definitiva	Derechos reconocidos netos	Recaudación neta	Derechos pendientes de cobro
313. En materia de selección de personal	-	87,63	87,63	-
341. Otros ingresos procedentes de la prestación de servicios	-	5.113,30	1.849,41	3.263,89
380. De ejercicios cerrados	-	1.943,45	1.943,45	-
381. Del ejercicio corriente	2.140,19	612,60	612,60	-
399. Ingresos diversos	-	7,29	7,29	-
415. De otros entes de la Administración del Estado	-	71,27	71,27	-
450. De la Junta de Andalucía	1.746.573,20	1.292.694,24	1.292.694,24	-
481. De fundaciones	46,04	45,00	-	45,00
750. De la Junta de Andalucía	99.428,02	72.259,43	72.259,43	-
820. De anticipos y préstamos a corto plazo concedidos al personal	100,00	78,99	78,99	-
TOTAL	1.848.287,44	1.372.913,20	1.369.604,31	3.308,89

Cifras en miles de euros

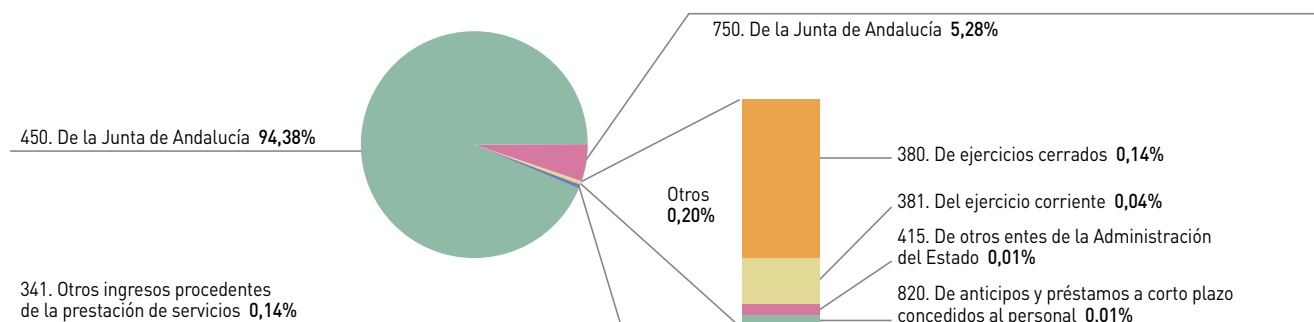
Fuente: IGJA. Elaboración propia

Gráfico 8. Derechos reconocidos netos por conceptos (30/09/2023)



Fuente: IGJA. Elaboración propia

Gráfico 9. Recaudación neta por conceptos (30/09/2023)



Fuente: IGJA. Elaboración propia

Agencia de Medio Ambiente y Agua de Andalucía

**Avance de Liquidación del Presupuesto
Comunidad Autónoma de Andalucía**

Ejercicio 2023

Cuadro 1. Liquidación del presupuesto de gastos por capítulos (30/09/2023)

	Crédito definitivo	Crédito autorizado	Crédito comprometido	Obligaciones reconocidas	Pagos materializados
I. Gastos de personal	180.982,69	125.522,59	125.522,59	125.522,59	125.522,59
II. Gastos corrientes en bienes y servicios	60.714,81	41.955,79	39.565,94	17.840,08	17.300,06
III. Gastos financieros	10,15	-	-	-	-
VI. Inversiones reales	41.706,08	23.592,49	20.192,50	2.667,27	2.628,69
IX. Pasivos financieros	55,08	-	-	-	-
TOTAL	283.468,82	191.070,87	185.281,03	146.029,94	145.451,35

Cifras en miles de euros

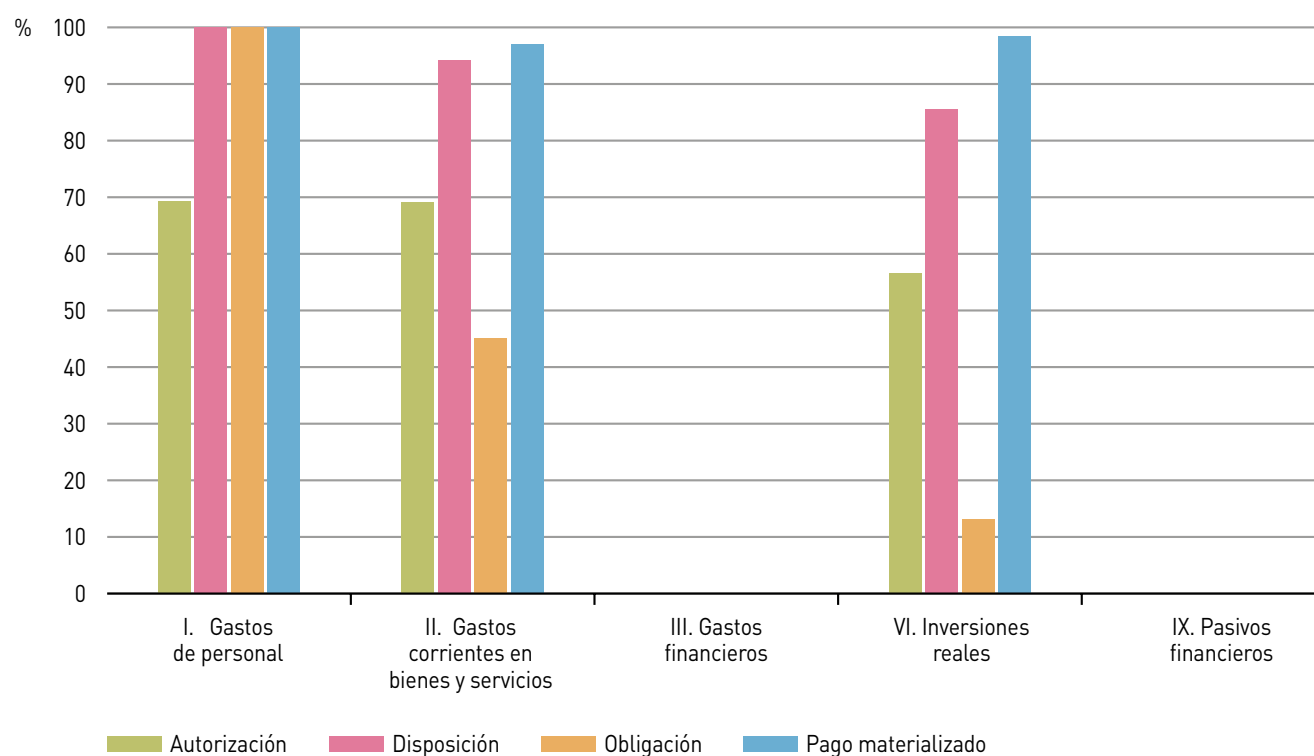
Fuente: IGJA. Elaboración propia

Cuadro 2. Porcentaje de ejecución del presupuesto de gastos respecto al crédito definitivo por capítulos (30/09/2023)

	Crédito autorizado	Crédito comprometido	Obligaciones reconocidas	Pagos materializados
I. Gastos de personal	69,36	69,36	69,36	69,36
II. Gastos corrientes en bienes y servicios	69,10	65,17	29,38	28,49
III. Gastos financieros	-	-	-	-
VI. Inversiones reales	56,57	48,42	6,40	6,30
IX. Pasivos financieros	-	-	-	-
TOTAL	67,40	65,36	51,52	51,31

Fuente: IGJA. Elaboración propia

Gráfico 1. Porcentaje de ejecución de cada fase de gestión del presupuesto de gastos sobre la fase anterior. Análisis por capítulos (30/09/2023)



Fuente: IGJA. Elaboración propia

Cuadro 3. Liquidación del presupuesto de gastos por servicios (30/09/2023)

	Crédito definitivo	Crédito autorizado	Crédito comprometido	Obligaciones reconocidas	Pagos materializados
01. Servicios Centrales	212.738,83	152.923,56	151.764,67	136.148,46	135.816,82
11. Gastos cofinanciados con FEADER	37.684,52	19.467,09	18.508,14	2.877,25	2.717,51
13. Gastos cofinanciados con otros Fondos Europeos	686,61	365,11	281,01	121,35	121,35
17. Gastos cofinanciados con FEDER	25.800,22	16.386,15	13.445,10	5.763,69	5.676,48
18. Gastos financiados con ingresos finalistas	4.646,70	1.132,13	485,28	390,56	390,56
19. Gastos afectados a subvenciones de la Junta de Andalucía	17,33	6,10	6,10	-	-
20. Gastos afectados a otros ingresos finalistas	1.894,61	790,73	790,73	728,63	728,63
TOTAL	283.468,82	191.070,87	185.281,03	146.029,94	145.451,35

Cifras en miles de euros

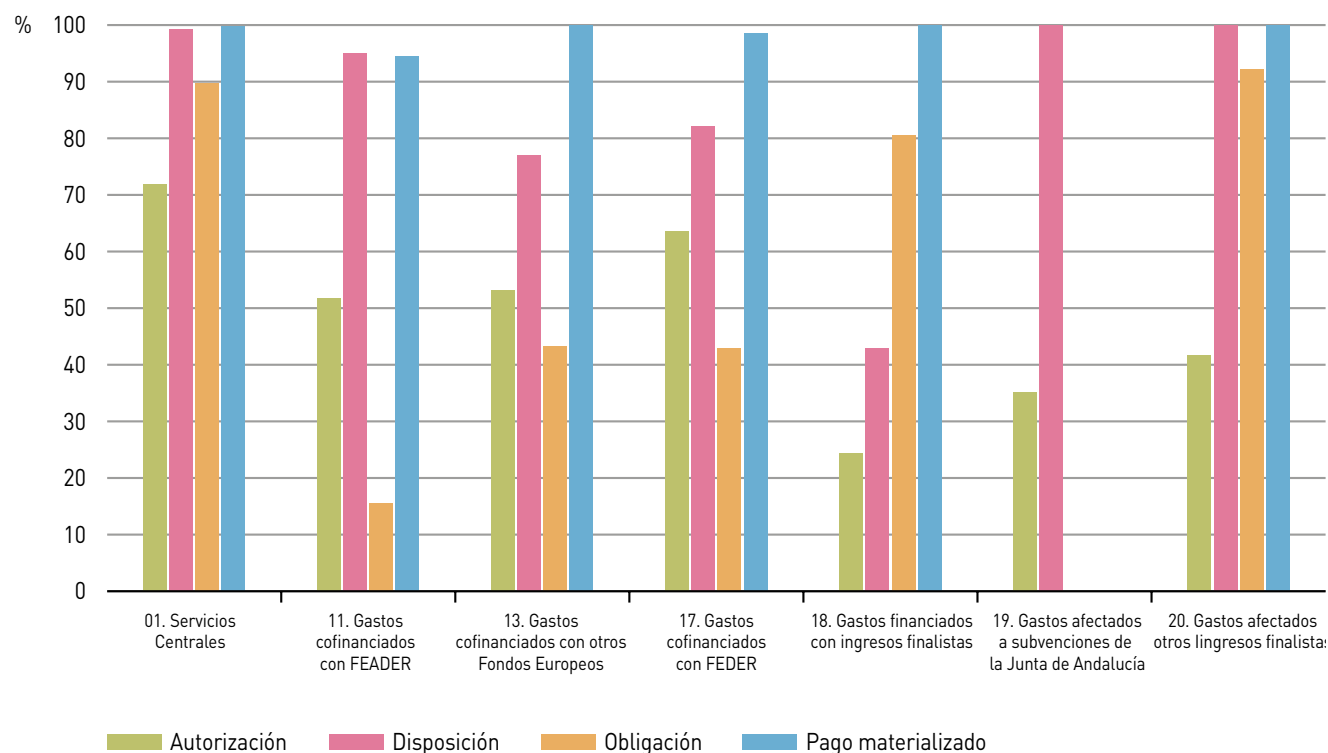
Fuente: IGJA. Elaboración propia

Cuadro 4. Porcentaje de ejecución del presupuesto de gastos respecto al crédito definitivo por servicios (30/09/2023)

	Crédito autorizado	Crédito comprometido	Obligaciones reconocidas	Pagos materializados
01. Servicios Centrales	71,88	71,34	64,00	63,84
11. Gastos cofinanciados con FEADER	51,66	49,11	7,64	7,21
13. Gastos cofinanciados con otros Fondos Europeos	53,18	40,93	17,67	17,67
17. Gastos cofinanciados con FEDER	63,51	52,11	22,34	22,00
18. Gastos financiados con ingresos finalistas	24,36	10,44	8,41	8,41
19. Gastos afectados a subvenciones de la Junta de Andalucía	35,22	35,22	-	-
20. Gastos afectados a otros ingresos finalistas	41,74	41,74	38,46	38,46
TOTAL	67,40	65,36	51,52	51,31

Fuente: IGJA. Elaboración propia

Gráfico 2. Porcentaje de ejecución de cada fase de gestión del presupuesto de gastos sobre la fase anterior. Análisis por servicios (30/09/2023)



Fuente: IGJA. Elaboración propia

Cuadro 5. Liquidación del presupuesto de gastos por programas (30/09/2023)

	Crédito definitivo	Crédito autorizado	Crédito comprometido	Obligaciones reconocidas	Pagos materializados
12S. Dirección y servicios generales	39.184,36	20.116,99	19.203,93	14.780,90	14.618,99
44B. Prevención y calidad ambiental	6.134,43	4.275,38	4.126,90	3.686,58	3.684,95
44E. Gestión del medio natural	199.858,59	142.252,51	138.043,09	114.596,61	114.213,99
44F. Información, planificación y sensibilización ambiental	7.073,13	5.556,24	5.337,62	4.167,39	4.147,11
51D. Actuaciones en materia de agua	29.683,63	18.582,38	18.282,12	8.655,57	8.643,42
71B. Ordenación y mejora de la producción agrícola y ganadera	1.534,69	287,38	287,38	142,89	142,89
TOTAL	283.468,82	191.070,87	185.281,03	146.029,94	145.451,35

Cifras en miles de euros

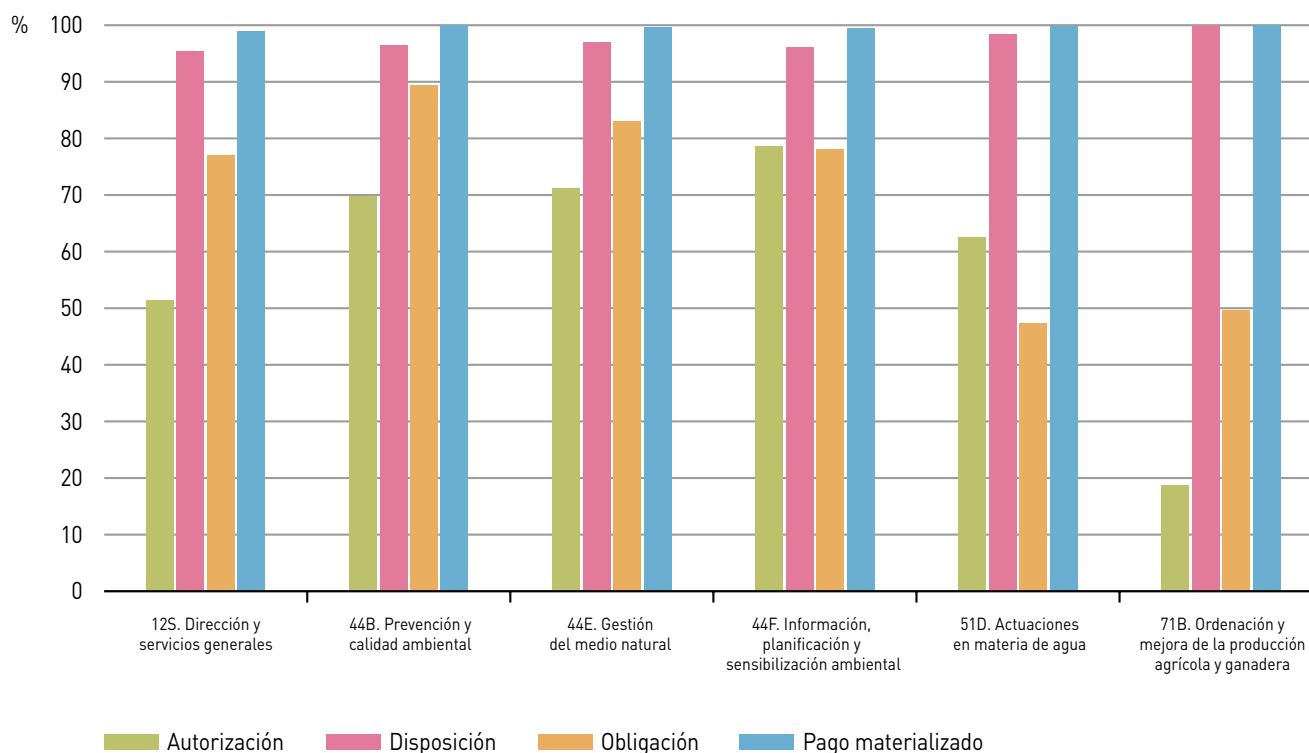
Fuente: IGJA. Elaboración propia

Cuadro 6. Porcentaje de ejecución del presupuesto de gastos respecto al crédito definitivo por programas (30/09/2023)

	Crédito autorizado	Crédito comprometido	Obligaciones reconocidas	Pagos materializados
12S. Dirección y servicios generales	51,34	49,01	37,72	37,31
44B. Prevención y calidad ambiental	69,69	67,27	60,10	60,07
44E. Gestión del medio natural	71,18	69,07	57,34	57,15
44F. Información, planificación y sensibilización ambiental	78,55	75,46	58,92	58,63
51D. Actuaciones en materia de agua	62,60	61,59	29,16	29,12
71B. Ordenación y mejora de la producción agrícola y ganadera	18,73	18,73	9,31	9,31
TOTAL	67,40	65,36	51,52	51,31

Fuente: IGJA. Elaboración propia

Gráfico 3. Porcentaje de ejecución de cada fase de gestión del presupuesto de gastos sobre la fase anterior. Análisis por programas (30/09/2023)



Fuente: IGJA. Elaboración propia

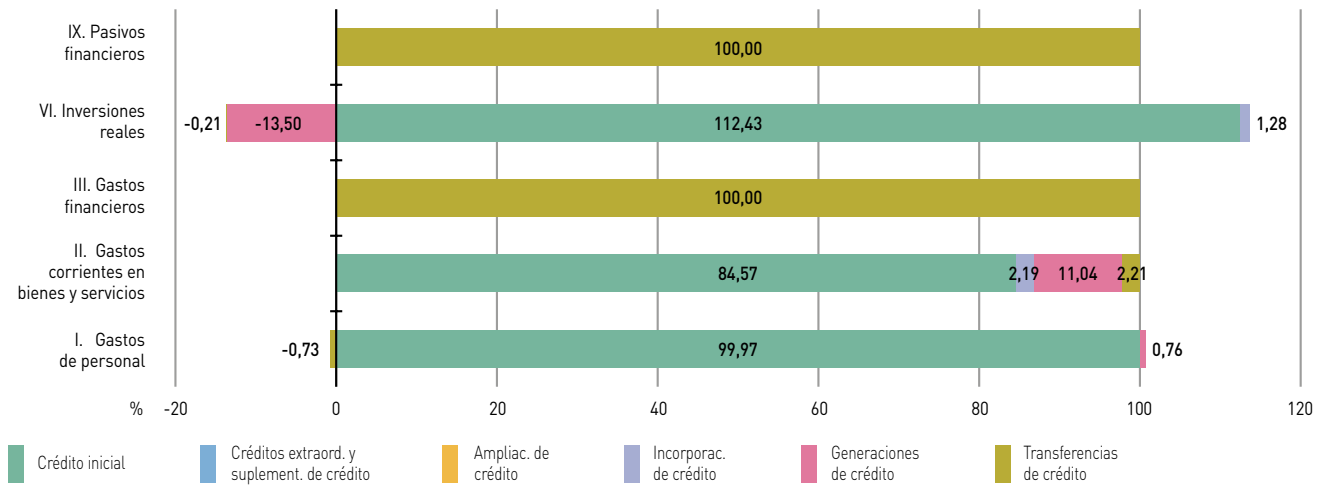
Cuadro 7. Modificaciones de créditos por capítulos (30/09/2023)

	Créditos extraord. y suplement. de crédito	Ampliac. de crédito	Incorporac. de crédito	Generaciones de créditos	Transferencias positivas	Transferencias negativas
I. Gastos de personal	-	-	-	1.366,43	307,61	-1.623,69
II. Gastos corrientes en bienes y servicios	-	-	1.330,91	6.700,62	3.038,63	-1.699,28
III. Gastos financieros	-	-	-	-	10,15	-
VI. Inversiones reales	-	-	531,88	-5.628,85	7.557,80	-7.646,29
IX. Pasivos financieros	-	-	-	-	55,08	-
TOTAL	-	-	1.862,79	2.438,20	10.969,26	-10.969,26

Cifras en miles de euros

Fuente: IGJA. Elaboración propia

Gráfico 4. Composición del crédito definitivo por capítulos (30/09/2023)



Fuente: IGJA. Elaboración propia

Cuadro 8. Modificaciones de créditos por servicios (30/09/2023)

	Créditos extraord. y suplement. de crédito	Ampliac. de crédito	Incorporac. de crédito	Generaciones de créditos	Transferencias positivas	Transferencias negativas
01. Servicios Centrales	-	-	-	586,01	3.098,55	-3.134,05
11. Gastos cofinanciados con FEADER	-	-	106,50	-2.076,94	35,50	-
13. Gastos cofinanciados con otros Fondos Europeos	-	-	244,15	23,70	-	-
17. Gastos cofinanciados con FEDER	-	-	-	3.306,45	7.610,79	-7.610,79
18. Gastos financiados con ingresos finalistas	-	-	501,53	598,97	224,42	-224,42
19. Gastos afectados a subvenciones de la Junta de Andalucía	-	-	-	-	-	-
20. Gastos afectados a otros ingresos finalistas	-	-	1.010,61	-	-	-
TOTAL	-	-	1.862,79	2.438,20	10.969,26	-10.969,26

Cifras en miles de euros

Fuente: IGJA. Elaboración propia

Gráfico 5. Composición del crédito definitivo por servicios (30/09/2023)



Fuente: IGJA. Elaboración propia

Cuadro 9. Modificaciones de créditos por programas (30/09/2023)

	Créditos extraord. y suplement. de crédito	Ampliac. de crédito	Incorporac. de crédito	Generaciones de créditos	Transferencias positivas	Transferencias negativas
12S. Dirección y servicios generales	-	-	106,50	294,58	1.428,47	-1.507,45
44B. Prevención y calidad ambiental	-	-	-	798,62	74,52	-21,85
44E. Gestión del medio natural	-	-	679,53	-4.947,21	9.262,00	-8.828,59
44F. Información, planificación y sensibilización ambiental	-	-	-	-130,68	71,24	-507,15
51D. Actuaciones en materia de agua	-	-	1.076,76	6.422,89	133,03	-104,22
71B. Ordenación y mejora de la producción agrícola y ganadera	-	-	-	-	-	-
TOTAL	-	-	1.862,79	2.438,20	10.969,26	-10.969,26

Cifras en miles de euros

Fuente: IGJA. Elaboración propia

Gráfico 6. Composición del crédito definitivo por programas (30/09/2023)



Fuente: IGJA. Elaboración propia

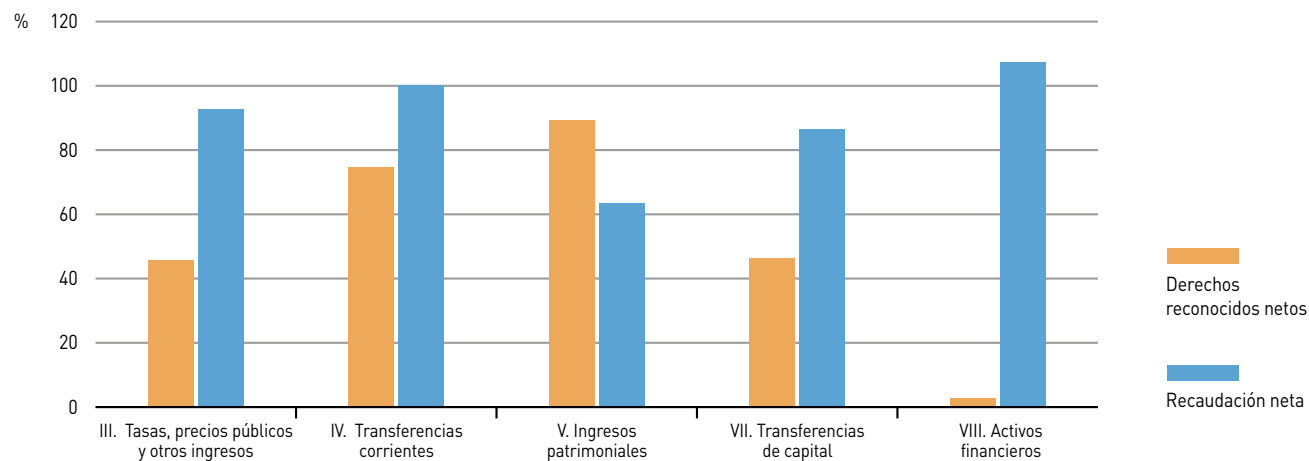
Cuadro 10. Liquidación del presupuesto de ingresos por capítulos (30/09/2023)

	Previsión definitiva	Derechos reconocidos netos	Recaudación neta	Derechos pendientes de cobro
III. Tasas, precios públicos y otros ingresos	6.431,03	2.929,82	2.711,39	218,43
IV. Transferencias corrientes	197.846,01	147.831,73	147.831,73	-
V. Ingresos patrimoniales	1.853,52	1.654,74	1.047,82	606,93
VII. Transferencias de capital	72.903,71	33.710,11	29.127,16	4.582,96
VIII. Activos financieros	4.434,54	122,05	130,97	-8,92
TOTAL	283.468,82	186.248,46	180.849,06	5.399,40

Cifras en miles de euros

Fuente: IGJA. Elaboración propia

Gráfico 7. Porcentaje de liquidación del presupuesto de ingresos por capítulos (30/09/2023)



Fuente: IGJA. Elaboración propia

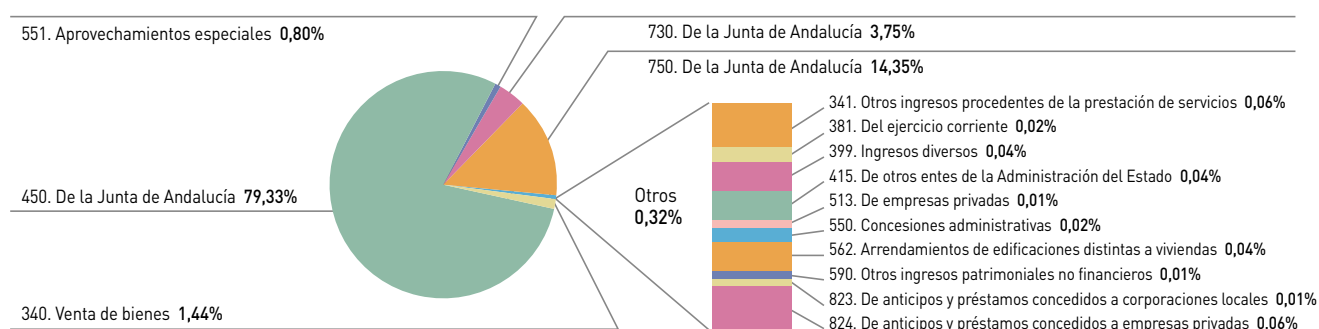
Cuadro 11. Liquidación del presupuesto de ingresos por conceptos (30/09/2023)

	Previsión definitiva	Derechos reconocidos netos	Recaudación neta	Derechos pendientes de cobro
340. Venta de bienes	5.872,94	2.690,11	2.531,31	158,80
341. Otros ingresos procedentes de la prestación de servicios	558,09	120,56	60,93	59,63
380. De ejercicios cerrados	-	3,65	3,65	-
381. Del ejercicio corriente	-	42,16	42,16	-
392. Intereses de demora	-	1,10	1,10	-
399. Ingresos diversos	-	72,24	72,24	-
415. De otros entes de la Administración del Estado	432,00	82,75	82,75	-
430. De la Junta de Andalucía	74,19	-	-	-
450. De la Junta de Andalucía	197.339,82	147.748,98	147.748,98	-
511. De entidades locales	1,63	-	-	-
513. De empresas privadas	16,78	17,18	17,18	-
550. Concesiones administrativas	175,02	38,89	18,74	20,16
551. Aprovechamientos especiales	1.605,46	1.496,24	931,10	565,14
552. Contratos administrativos especiales	0,20	-	-	-
562. Arrendamientos de edificaciones distintas a viviendas	54,44	79,56	57,94	21,63
590. Otros ingresos patrimoniales no financieros	-	22,87	22,87	-
730. De la Junta de Andalucía	30.909,63	6.987,34	2.404,38	4.582,96
733. De agencias públicas empresariales sujetas a régimen presencial	232,92	-	-	-
750. De la Junta de Andalucía	41.761,16	26.722,78	26.722,78	-
823. De anticipos y préstamos concedidos a corporaciones locales	-	16,51	33,03	-16,51
824. De anticipos y préstamos concedidos a empresas privadas	-	105,54	97,95	7,59
872. Remanente de tesorería afectado	4.434,54	-	-	-
TOTAL	283.468,82	186.248,46	180.849,06	5.399,40

Cifras en miles de euros

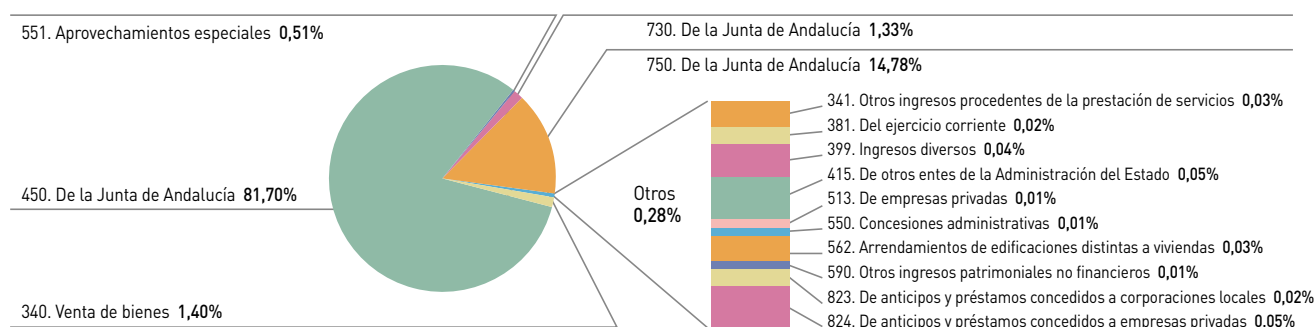
Fuente: IGJA. Elaboración propia

Gráfico 8. Derechos reconocidos netos por conceptos (30/09/2023)



Fuente: IGJA. Elaboración propia

Gráfico 9. Recaudación neta por conceptos (30/09/2023)



Fuente: IGJA. Elaboración propia

Agencia Pública de Puertos de Andalucía

**Avance de Liquidación del Presupuesto
Comunidad Autónoma de Andalucía**

Ejercicio 2023

Cuadro 1. Liquidación del presupuesto de gastos por capítulos (30/09/2023)

	Crédito definitivo	Crédito autorizado	Crédito comprometido	Obligaciones reconocidas	Pagos materializados
I. Gastos de personal	10.252,91	7.111,84	7.111,84	7.111,84	7.111,84
II. Gastos corrientes en bienes y servicios	17.116,22	15.386,69	15.194,59	9.529,75	9.210,54
III. Gastos financieros	225,00	128,71	128,71	128,71	128,71
VI. Inversiones reales	39.711,84	37.444,15	37.086,04	23.334,55	23.038,50
TOTAL	67.305,97	60.071,39	59.521,18	40.104,85	39.489,59

Cifras en miles de euros

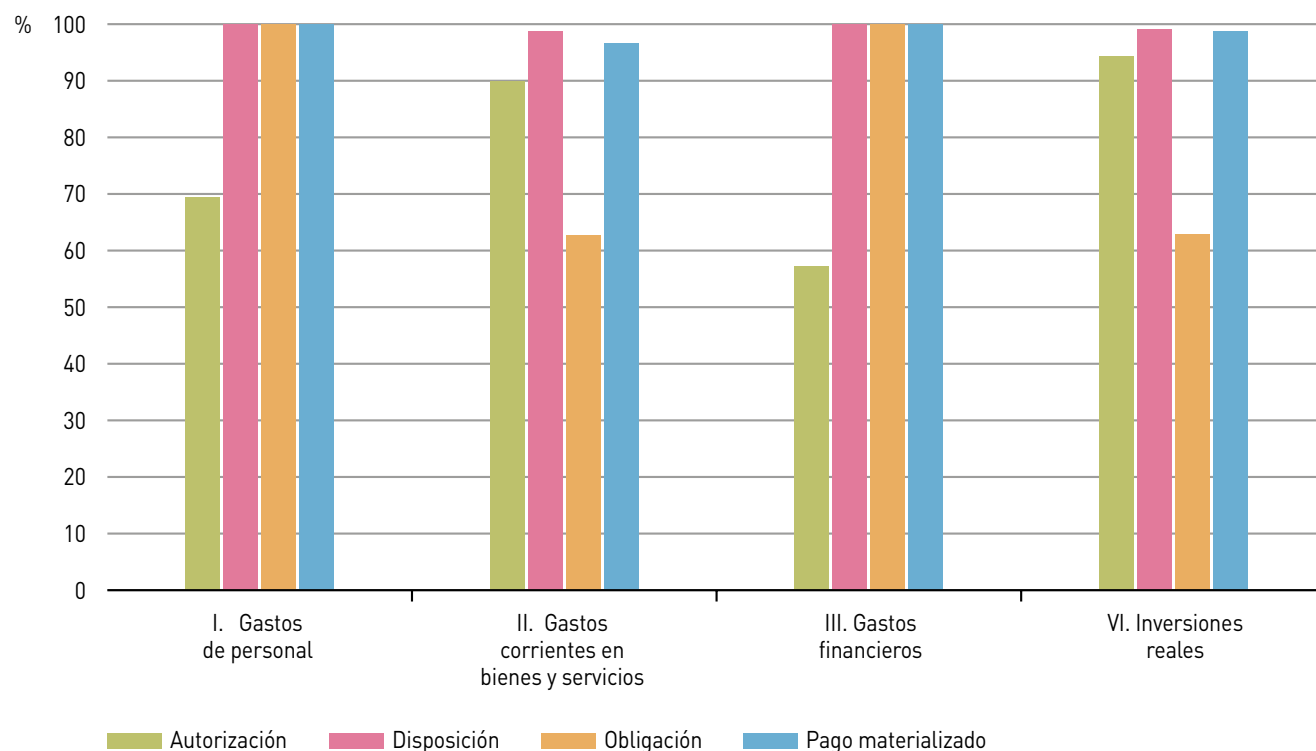
Fuente: IGJA. Elaboración propia

Cuadro 2. Porcentaje de ejecución del presupuesto de gastos respecto al crédito definitivo por capítulos (30/09/2023)

	Crédito autorizado	Crédito comprometido	Obligaciones reconocidas	Pagos materializados
I. Gastos de personal	69,36	69,36	69,36	69,36
II. Gastos corrientes en bienes y servicios	89,90	88,77	55,68	53,81
III. Gastos financieros	57,20	57,20	57,20	57,20
VI. Inversiones reales	94,29	93,39	58,76	58,01
TOTAL	89,25	88,43	59,59	58,67

Fuente: IGJA. Elaboración propia

Gráfico 1. Porcentaje de ejecución de cada fase de gestión del presupuesto de gastos sobre la fase anterior. Análisis por capítulos (30/09/2023)



Fuente: IGJA. Elaboración propia

Cuadro 3. Liquidación del presupuesto de gastos por servicios (30/09/2023)

	Crédito definitivo	Crédito autorizado	Crédito comprometido	Obligaciones reconocidas	Pagos materializados
01. Servicios Centrales	32.204,10	26.397,47	26.122,13	19.735,56	19.239,49
17. Gastos cofinanciados con FEDER	31.153,75	29.871,11	29.596,24	17.899,29	17.813,14
19. Gastos afectados a subvenciones de la Junta de Andalucía	3.948,12	3.802,81	3.802,81	2.470,00	2.436,96
TOTAL	67.305,97	60.071,39	59.521,18	40.104,85	39.489,59

Cifras en miles de euros

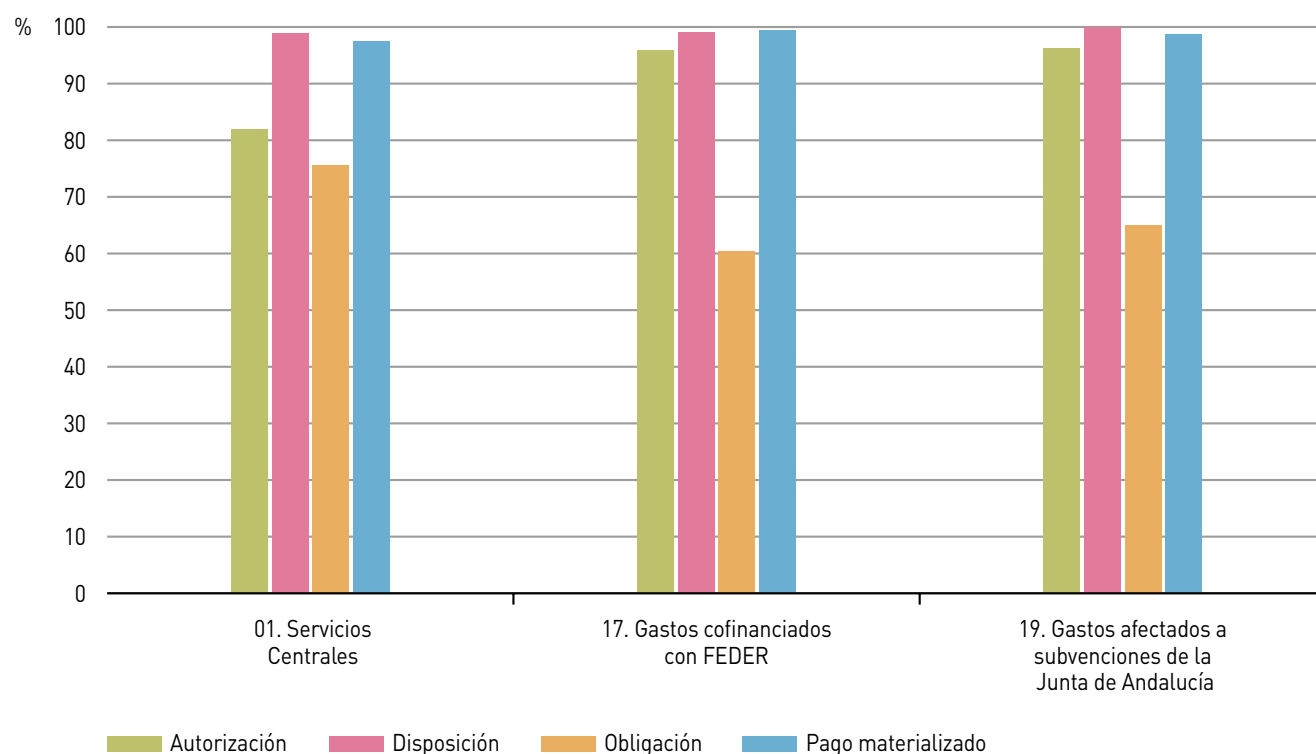
Fuente: IGJA. Elaboración propia

Cuadro 4. Porcentaje de ejecución del presupuesto de gastos respecto al crédito definitivo por servicios (30/09/2023)

	Crédito autorizado	Crédito comprometido	Obligaciones reconocidas	Pagos materializados
01. Servicios Centrales	81,97	81,11	61,28	59,74
17. Gastos cofinanciados con FEDER	95,88	95,00	57,45	57,18
19. Gastos afectados a subvenciones de la Junta de Andalucía	96,32	96,32	62,56	61,72
TOTAL	89,25	88,43	59,59	58,67

Fuente: IGJA. Elaboración propia

Gráfico 2. Porcentaje de ejecución de cada fase de gestión del presupuesto de gastos sobre la fase anterior. Análisis por servicios (30/09/2023)



Fuente: IGJA. Elaboración propia

Cuadro 5. Liquidación del presupuesto de gastos por programas (30/09/2023)

	Crédito definitivo	Crédito autorizado	Crédito comprometido	Obligaciones reconocidas	Pagos materializados
51C. Infraestructuras portuarias y áreas logísticas	67.305,97	60.071,39	59.521,18	40.104,85	39.489,59
TOTAL	67.305,97	60.071,39	59.521,18	40.104,85	39.489,59

Cifras en miles de euros

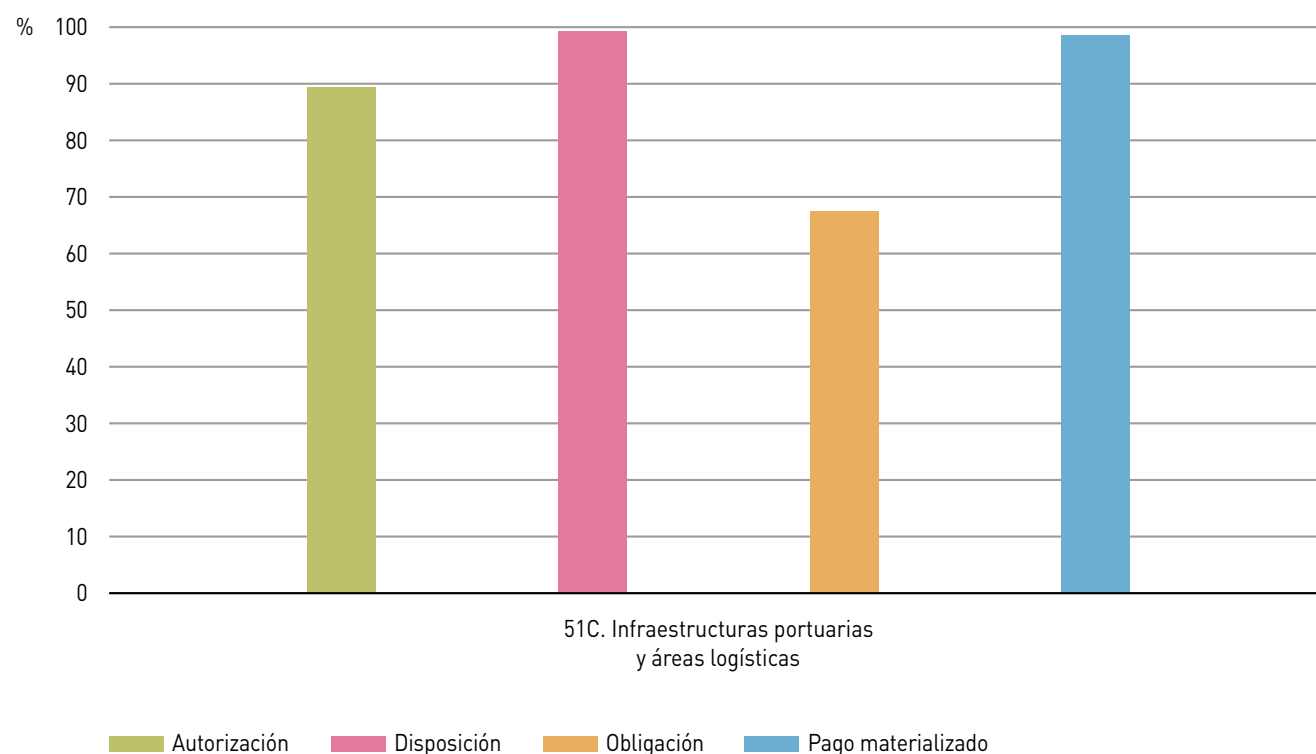
Fuente: IGJA. Elaboración propia

Cuadro 6. Porcentaje de ejecución del presupuesto de gastos respecto al crédito definitivo por programas (30/09/2023)

	Crédito autorizado	Crédito comprometido	Obligaciones reconocidas	Pagos materializados
51C. Infraestructuras portuarias y áreas logísticas	89,25	88,43	59,59	58,67
TOTAL	89,25	88,43	59,59	58,67

Fuente: IGJA. Elaboración propia

Gráfico 3. Porcentaje de ejecución de cada fase de gestión del presupuesto de gastos sobre la fase anterior. Análisis por programas (30/09/2023)



Fuente: IGJA. Elaboración propia

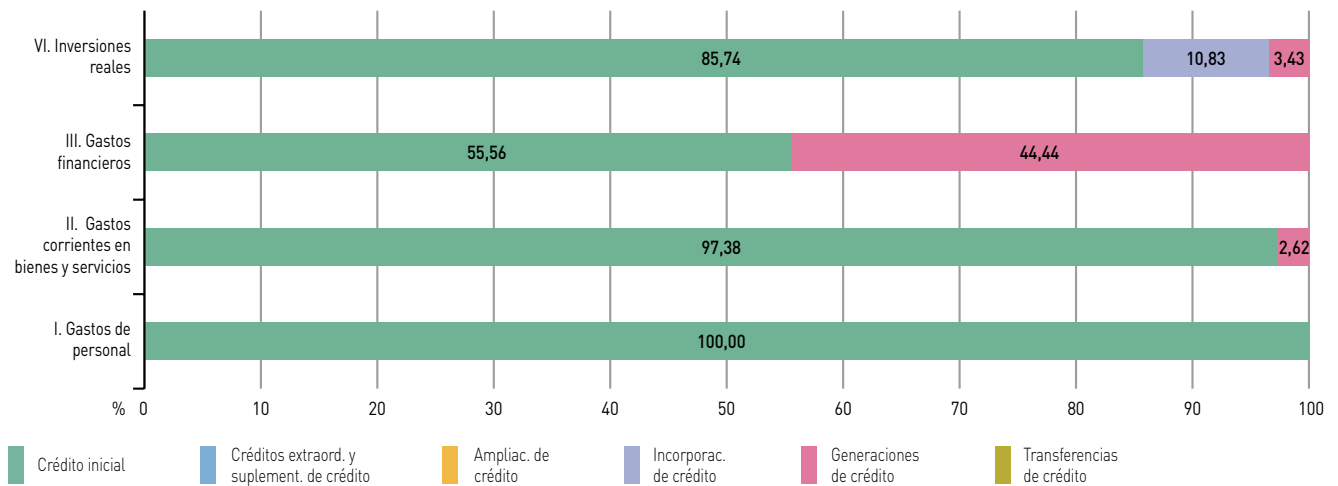
Cuadro 7. Modificaciones de créditos por capítulos (30/09/2023)

	Créditos extraord. y suplement. de crédito	Ampliac. de crédito	Incorporac. de crédito	Generaciones de créditos	Transferencias positivas	Transferencias negativas
I. Gastos de personal	-	-	-	-	-	-
II. Gastos corrientes en bienes y servicios	-	-	-	447,64	21,96	-21,96
III. Gastos financieros	-	-	-	100,00	-	-
VI. Inversiones reales	-	-	4.300,15	1.361,77	1.090,61	-1.090,61
TOTAL	-	-	4.300,15	1.909,41	1.112,56	-1.112,56

Cifras en miles de euros

Fuente: IGJA. Elaboración propia

Gráfico 4. Composición del crédito definitivo por capítulos (30/09/2023)



Fuente: IGJA. Elaboración propia

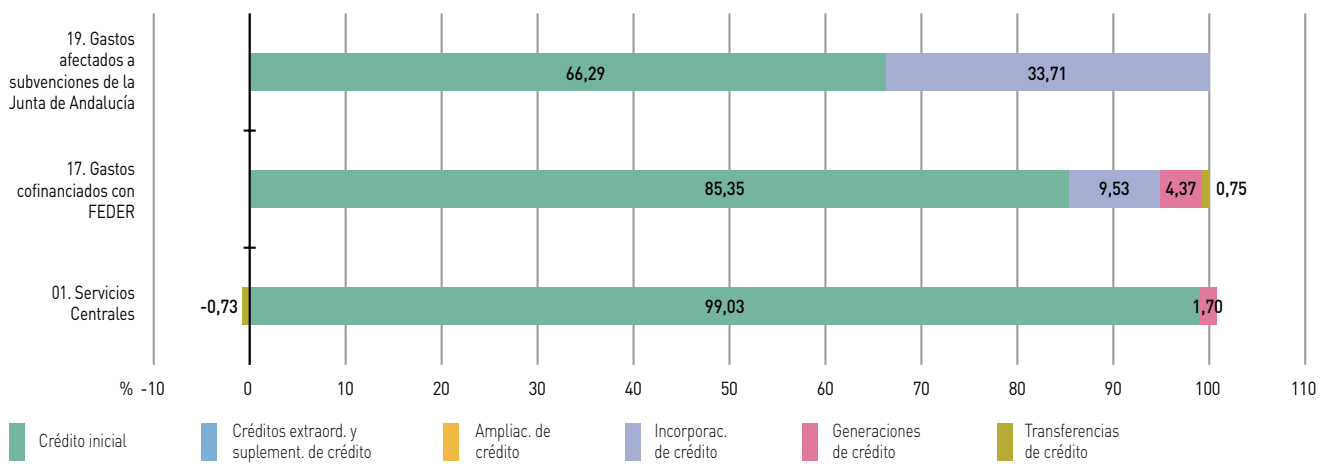
Cuadro 8. Modificaciones de créditos por servicios (30/09/2023)

	Créditos extraord. y suplement. de crédito	Ampliac. de crédito	Incorporac. de crédito	Generaciones de créditos	Transferencias positivas	Transferencias negativas
01. Servicios Centrales	-	-	-	547,64	21,96	-256,27
17. Gastos cofinanciados con FEDER	-	-	2.969,12	1.361,77	1.090,61	-856,29
19. Gastos afectados a subvenciones de la Junta de Andalucía	-	-	1.331,03	-	-	-
TOTAL	-	-	4.300,15	1.909,41	1.112,56	-1.112,56

Cifras en miles de euros

Fuente: IGJA. Elaboración propia

Gráfico 5. Composición del crédito definitivo por servicios (30/09/2023)



Fuente: IGJA. Elaboración propia

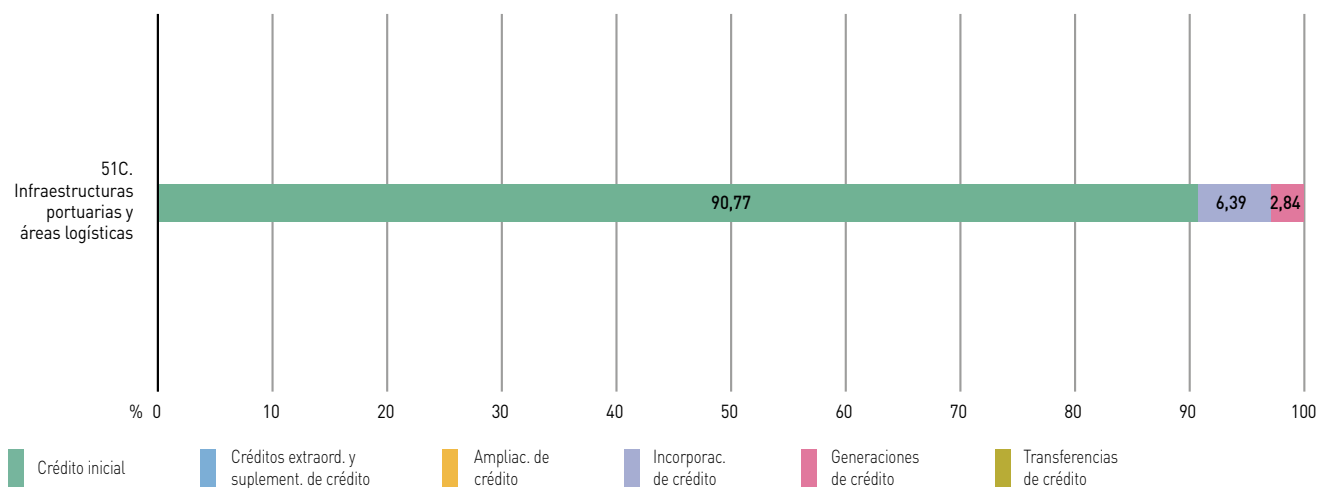
Cuadro 9. Modificaciones de créditos por programas (30/09/2023)

	Créditos extraord. y suplement. de crédito	Ampliac. de crédito	Incorporac. de crédito	Generaciones de créditos	Transferencias positivas	Transferencias negativas
51C. Infraestructuras portuarias y áreas logísticas	-	-	4.300,15	1.909,41	1.112,56	-1.112,56
TOTAL	-	-	4.300,15	1.909,41	1.112,56	-1.112,56

Cifras en miles de euros

Fuente: IGJA. Elaboración propia

Gráfico 6. Composición del crédito definitivo por programas (30/09/2023)



Fuente: IGJA. Elaboración propia

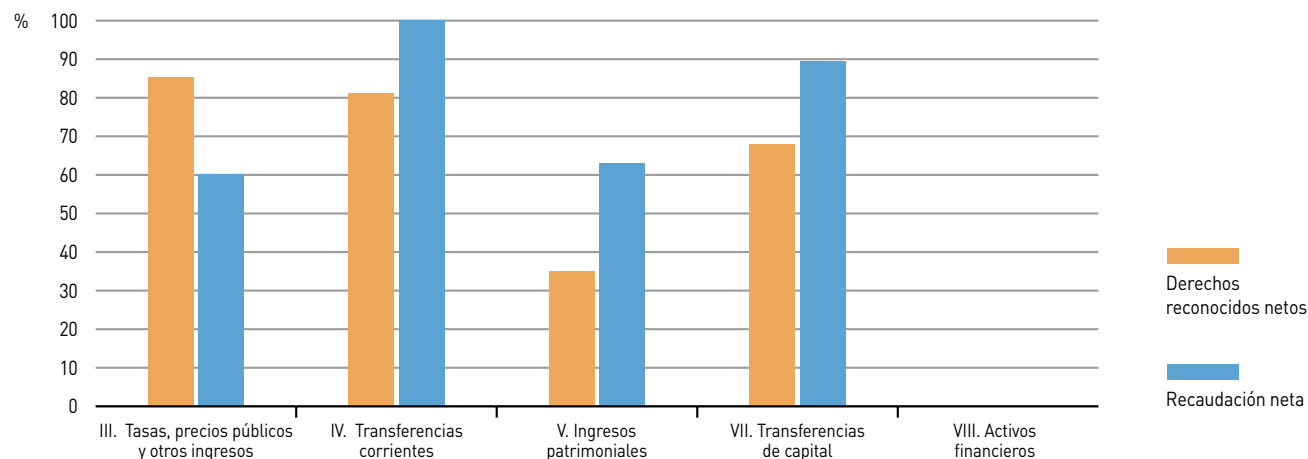
Cuadro 10. Liquidación del presupuesto de ingresos por capítulos (30/09/2023)

	Previsión definitiva	Derechos reconocidos netos	Recaudación neta	Derechos pendientes de cobro
III. Tasas, precios públicos y otros ingresos	27.241,74	23.227,43	14.011,41	9.216,02
IV. Transferencias corrientes	63,46	51,48	51,48	-
V. Ingresos patrimoniales	1.494,14	523,42	330,23	193,19
VII. Transferencias de capital	36.627,97	24.852,62	22.235,53	2.617,09
VIII. Activos financieros	1.878,67	-	-	-
TOTAL	67.305,97	48.654,95	36.628,66	12.026,30

Cifras en miles de euros

Fuente: IGJA. Elaboración propia

Gráfico 7. Porcentaje de liquidación del presupuesto de ingresos por capítulos (30/09/2023)



Fuente: IGJA. Elaboración propia

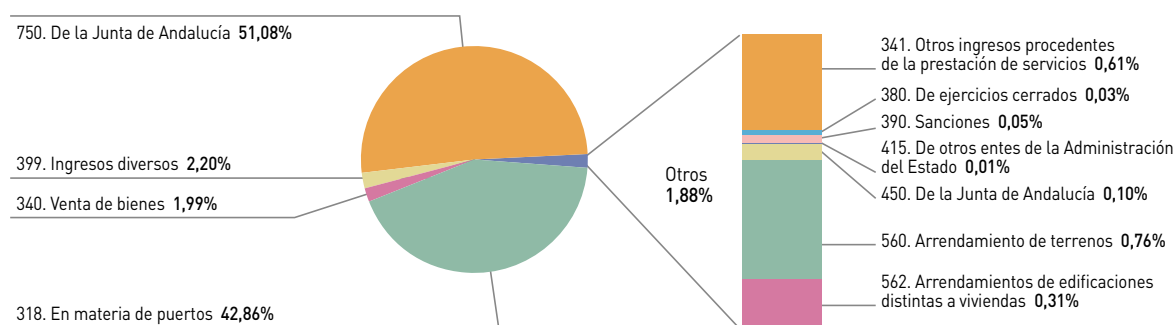
Cuadro 11. Liquidación del presupuesto de ingresos por conceptos (30/09/2023)

	Previsión definitiva	Derechos reconocidos netos	Recaudación neta	Derechos pendientes de cobro
318. En materia de puertos	25.163,03	20.852,01	12.624,90	8.227,11
340. Venta de bienes	1.112,77	966,04	392,30	573,74
341. Otros ingresos procedentes de la prestación de servicios	373,99	296,75	64,48	232,27
380. De ejercicios cerrados	-	15,11	15,11	-
381. Del ejercicio corriente	-	0,53	0,53	-
390. Sanciones	74,41	26,68	26,68	-
392. Intereses de demora	5,54	0,25	0,25	-
399. Ingresos diversos	512,00	1.070,07	887,17	182,90
415. De otros entes de la Administración del Estado	-	3,89	3,89	-
450. De la Junta de Andalucía	63,46	47,59	47,59	-
512. De entes del sector público	10,00	-	-	-
550. Concesiones administrativas	517,09	-	-	-
560. Arrendamiento de terrenos	722,63	371,43	208,88	162,56
562. Arrendamientos de edificaciones distintas a viviendas	203,44	151,99	121,36	30,63
564. Derechos de uso y disfrute sobre viviendas	28,97	-	-	-
571. Derechos de uso y disfrute de bienes muebles	12,00	-	-	-
750. De la Junta de Andalucía	36.627,97	24.852,62	22.235,53	2.617,09
871. Remanente de tesorería para gastos generales	547,64	-	-	-
872. Remanente de tesorería afectado	1.331,03	-	-	-
TOTAL	67.305,97	48.654,95	36.628,66	12.026,30

Cifras en miles de euros

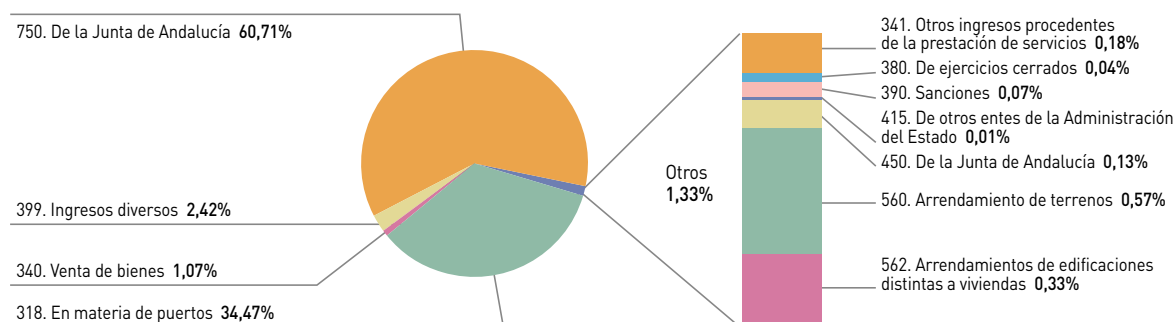
Fuente: IGJA. Elaboración propia

Gráfico 8. Derechos reconocidos netos por conceptos (30/09/2023)



Fuente: IGJA. Elaboración propia

Gráfico 9. Recaudación neta por conceptos (30/09/2023)



Fuente: IGJA. Elaboración propia

Agencia Andaluza de la Energía

**Avance de Liquidación del Presupuesto
Comunidad Autónoma de Andalucía**

Ejercicio 2023

Cuadro 1. Liquidación del presupuesto de gastos por capítulos (30/09/2023)

	Crédito definitivo	Crédito autorizado	Crédito comprometido	Obligaciones reconocidas	Pagos materializados
I. Gastos de personal	8.441,56	4.919,74	4.919,74	4.919,74	4.919,74
II. Gastos corrientes en bienes y servicios	8.621,45	6.107,61	5.699,48	1.769,37	1.734,13
IV. Transferencias corrientes	0,05	-	-	-	-
VI. Inversiones reales	2.513,52	2.063,67	2.063,67	1.828,27	1.828,27
VII. Transferencias de capital	229.542,17	192.268,08	151.525,12	37.292,93	34.854,94
VIII. Activos financieros	40,00	40,00	40,00	40,00	40,00
TOTAL	249.158,75	205.399,10	164.248,01	45.850,31	43.377,08

Cifras en miles de euros

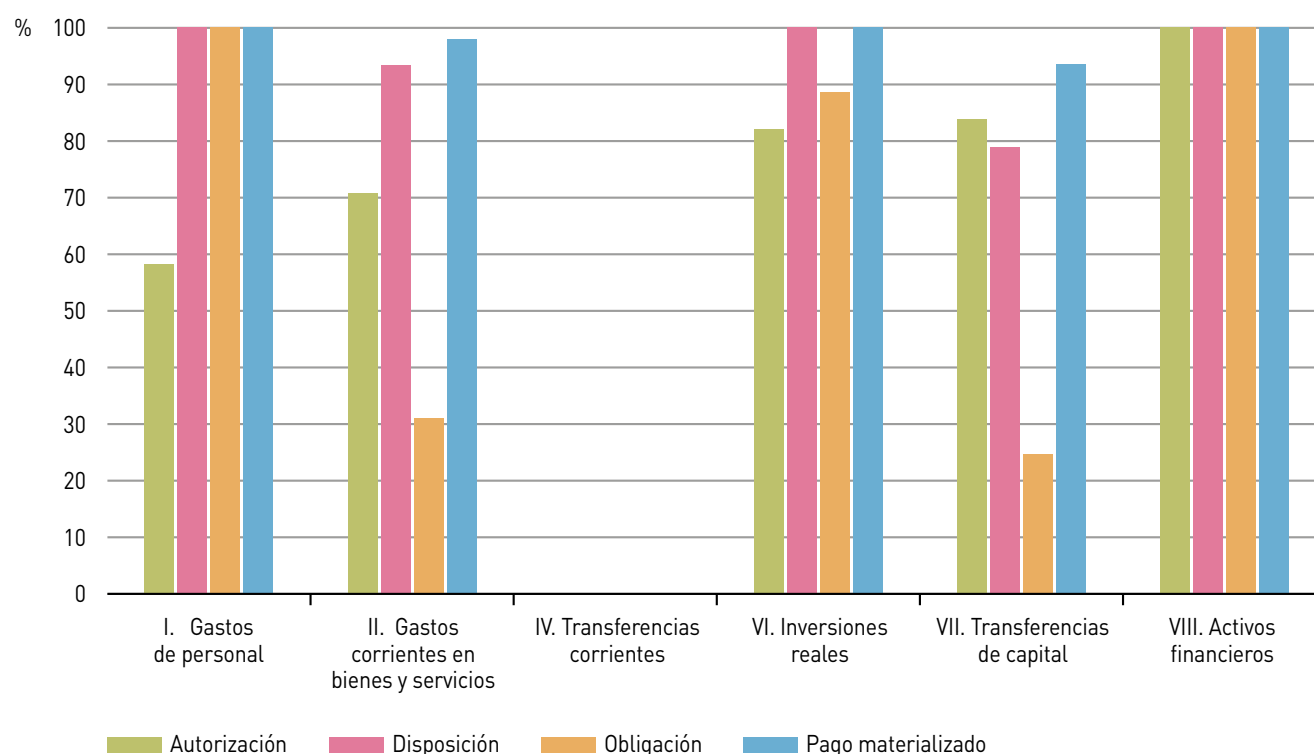
Fuente: IGJA. Elaboración propia

Cuadro 2. Porcentaje de ejecución del presupuesto de gastos respecto al crédito definitivo por capítulos (30/09/2023)

	Crédito autorizado	Crédito comprometido	Obligaciones reconocidas	Pagos materializados
I. Gastos de personal	58,28	58,28	58,28	58,28
II. Gastos corrientes en bienes y servicios	70,84	66,11	20,52	20,11
IV. Transferencias corrientes	-	-	-	-
VI. Inversiones reales	82,10	82,10	72,74	72,74
VII. Transferencias de capital	83,76	66,01	16,25	15,18
VIII. Activos financieros	100,00	100,00	100,00	100,00
TOTAL	82,44	65,92	18,40	17,41

Fuente: IGJA. Elaboración propia

Gráfico 1. Porcentaje de ejecución de cada fase de gestión del presupuesto de gastos sobre la fase anterior. Análisis por capítulos (30/09/2023)



Fuente: IGJA. Elaboración propia

Cuadro 3. Liquidación del presupuesto de gastos por servicios (30/09/2023)

	Crédito definitivo	Crédito autorizado	Crédito comprometido	Obligaciones reconocidas	Pagos materializados
01. Servicios Centrales	9.139,91	6.166,90	6.158,58	5.402,10	5.366,86
13. Gastos cofinanciados con otros Fondos Europeos	9,00	7,92	7,92	1,62	1,62
17. Gastos cofinanciados con FEDER	132.895,03	120.306,23	120.306,23	36.920,26	35.202,80
18. Gastos financiados con ingresos finalistas	107.114,81	78.918,05	37.775,28	3.526,33	2.805,80
TOTAL	249.158,75	205.399,10	164.248,01	45.850,31	43.377,08

Cifras en miles de euros

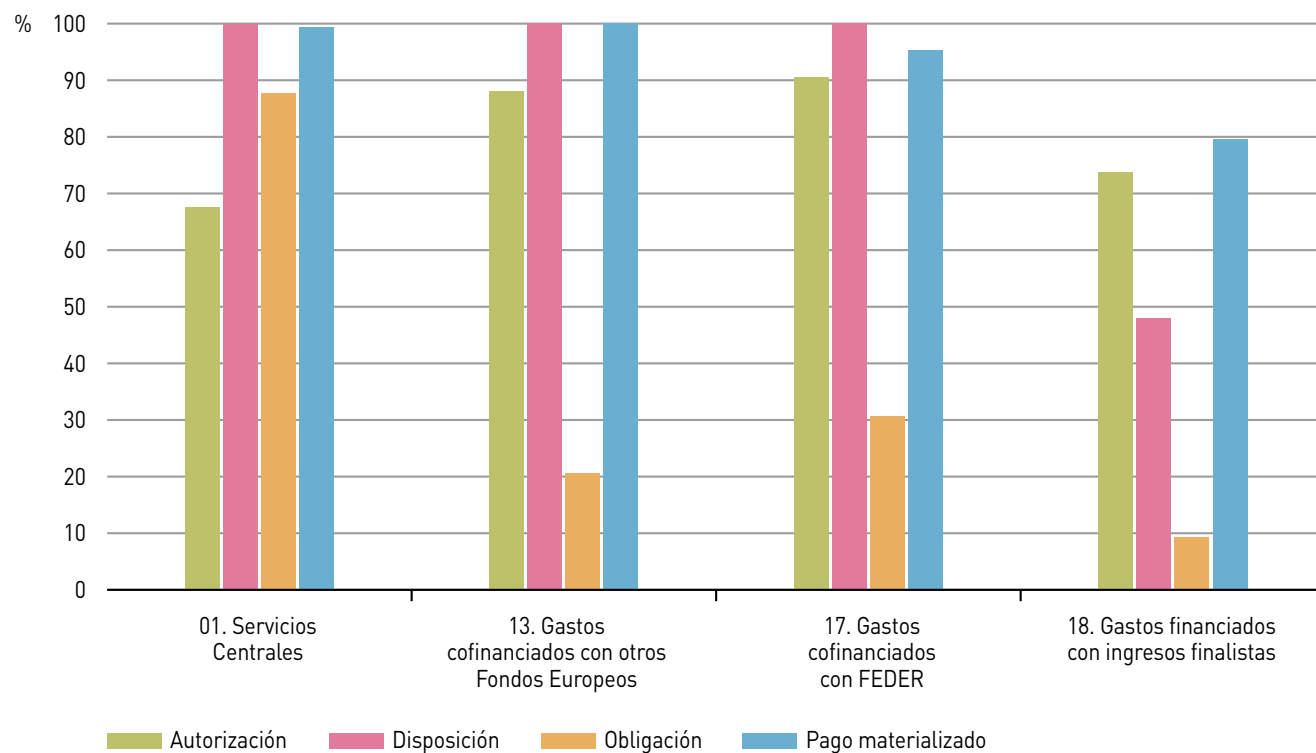
Fuente: IGJA. Elaboración propia

Cuadro 4. Porcentaje de ejecución del presupuesto de gastos respecto al crédito definitivo por servicios (30/09/2023)

	Crédito autorizado	Crédito comprometido	Obligaciones reconocidas	Pagos materializados
01. Servicios Centrales	67,47	67,38	59,10	58,72
13. Gastos cofinanciados con otros Fondos Europeos	88,05	88,05	18,05	18,05
17. Gastos cofinanciados con FEDER	90,53	90,53	27,78	26,49
18. Gastos financiados con ingresos finalistas	73,68	35,27	3,29	2,62
TOTAL	82,44	65,92	18,40	17,41

Fuente: IGJA. Elaboración propia

Gráfico 2. Porcentaje de ejecución de cada fase de gestión del presupuesto de gastos sobre la fase anterior. Análisis por servicios (30/09/2023)



Fuente: IGJA. Elaboración propia

Cuadro 5. Liquidación del presupuesto de gastos por programas (30/09/2023)

	Crédito definitivo	Crédito autorizado	Crédito comprometido	Obligaciones reconocidas	Pagos materializados
73A. Ordenación actividad energética	249.158,75	205.399,10	164.248,01	45.850,31	43.377,08
TOTAL	249.158,75	205.399,10	164.248,01	45.850,31	43.377,08

Cifras en miles de euros

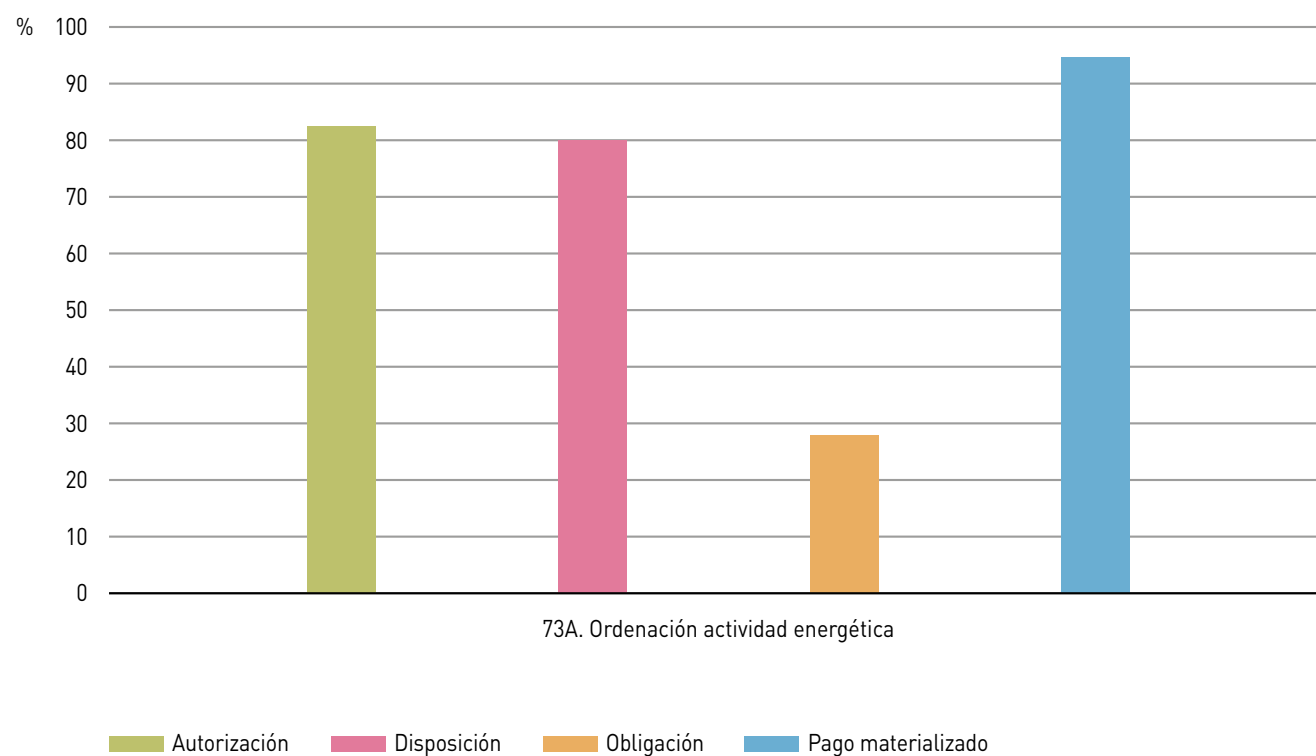
Fuente: IGJA. Elaboración propia

Cuadro 6. Porcentaje de ejecución del presupuesto de gastos respecto al crédito definitivo por programas (30/09/2023)

	Crédito autorizado	Crédito comprometido	Obligaciones reconocidas	Pagos materializados
73A. Ordenación actividad energética	82,44	65,92	18,40	17,41
TOTAL	82,44	65,92	18,40	17,41

Fuente: IGJA. Elaboración propia

Gráfico 3. Porcentaje de ejecución de cada fase de gestión del presupuesto de gastos sobre la fase anterior. Análisis por programas (30/09/2023)



Fuente: IGJA. Elaboración propia

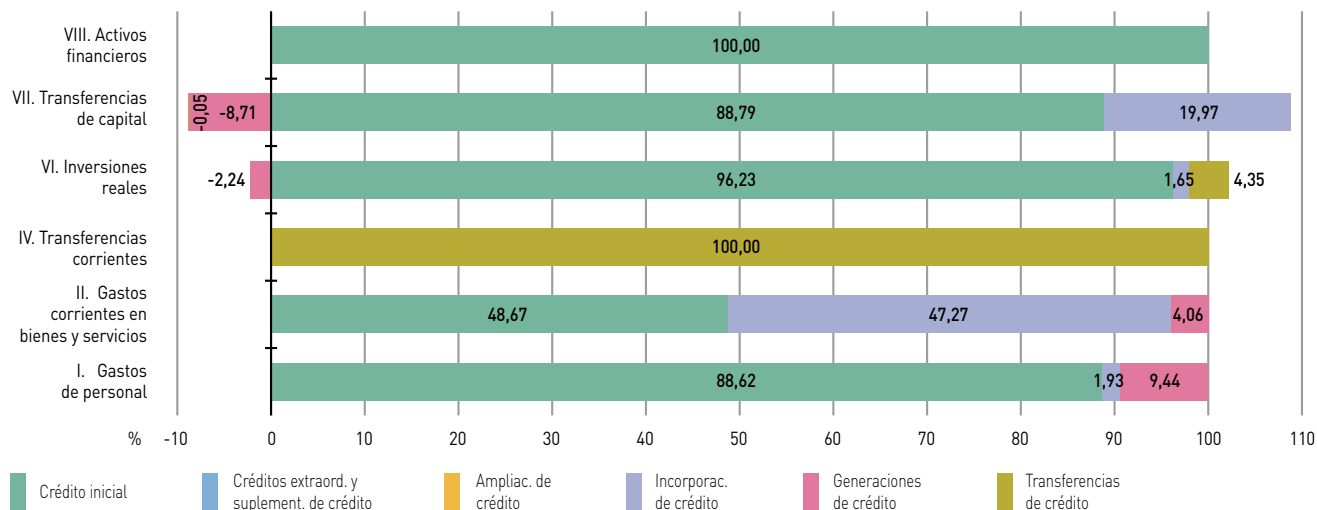
Cuadro 7. Modificaciones de créditos por capítulos (30/09/2023)

	Créditos extraord. y suplement. de crédito	Ampliac. de crédito	Incorporac. de crédito	Generaciones de créditos	Transferencias positivas	Transferencias negativas
I. Gastos de personal	-	-	163,25	797,22	-	-
II. Gastos corrientes en bienes y servicios	-	-	4.075,57	349,81	30,87	-30,92
IV. Transferencias corrientes	-	-	-	-	0,05	-
VI. Inversiones reales	-	-	41,53	-56,20	109,45	-
VII. Transferencias de capital	-	-	45.839,74	-19.987,86	3.611,97	-3.721,41
VIII. Activos financieros	-	-	-	-	-	-
TOTAL	-	-	50.120,09	-18.897,02	3.752,33	-3.752,33

Cifras en miles de euros

Fuente: IGJA. Elaboración propia

Gráfico 4. Composición del crédito definitivo por capítulos (30/09/2023)



Fuente: IGJA. Elaboración propia

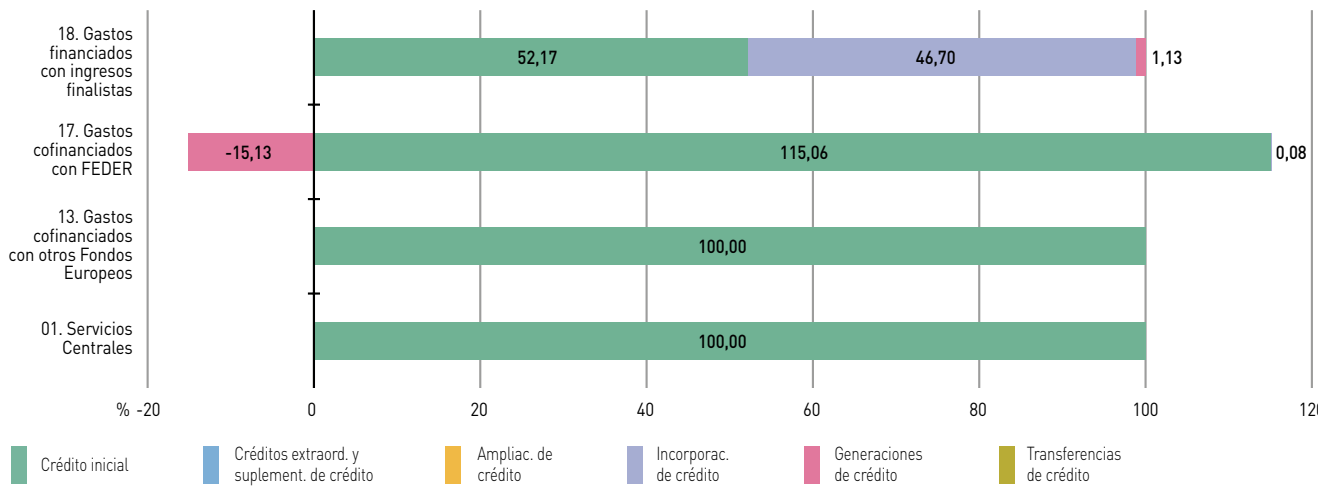
Cuadro 8. Modificaciones de créditos por servicios (30/09/2023)

	Créditos extraord. y suplement. de crédito	Ampliac. de crédito	Incorporac. de crédito	Generaciones de créditos	Transferencias positivas	Transferencias negativas
01. Servicios Centrales	-	-	-	-	37,84	-37,84
13. Gastos cofinanciados con otros Fondos Europeos	-	-	-	-	-	-
17. Gastos cofinanciados con FEDER	-	-	102,72	-20.110,57	3.714,49	-3.714,49
18. Gastos financiados con ingresos finalistas	-	-	50.017,37	1.213,55	-	-
TOTAL	-	-	50.120,09	-18.897,02	3.752,33	-3.752,33

Cifras en miles de euros

Fuente: IGJA. Elaboración propia

Gráfico 5. Composición del crédito definitivo por servicios (30/09/2023)



Fuente: IGJA. Elaboración propia

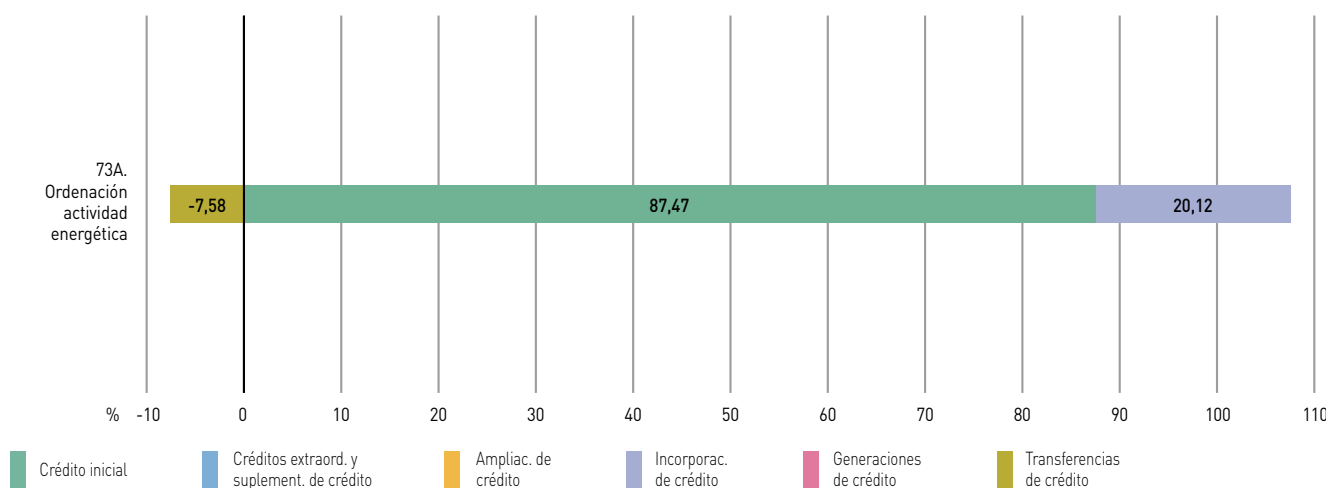
Cuadro 9. Modificaciones de créditos por programas (30/09/2023)

	Créditos extraord. y suplement. de crédito	Ampliac. de crédito	Incorporac. de crédito	Generaciones de créditos	Transferencias positivas	Transferencias negativas
73A. Ordenación actividad energética	-	-	50.120,09	-18.897,02	3.752,33	-3.752,33
TOTAL	-	-	50.120,09	-18.897,02	3.752,33	-3.752,33

Cifras en miles de euros

Fuente: IGJA. Elaboración propia

Gráfico 6. Composición del crédito definitivo por programas (30/09/2023)



Fuente: IGJA. Elaboración propia

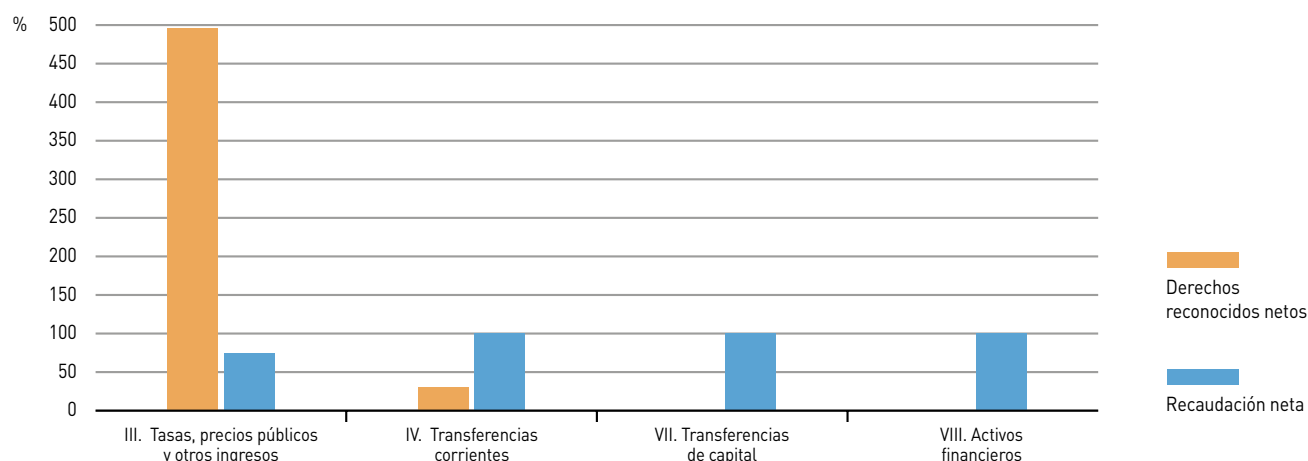
Cuadro 10. Liquidación del presupuesto de ingresos por capítulos (30/09/2023)

	Previsión definitiva	Derechos reconocidos netos	Recaudación neta	Derechos pendientes de cobro
III. Tasas, precios públicos y otros ingresos	14,00	69,43	51,54	17,89
IV. Transferencias corrientes	16.203,51	4.866,78	4.866,78	-
VII. Transferencias de capital	196.443,65	309,40	309,40	-
VIII. Activos financieros	36.497,60	30,29	30,29	-
TOTAL	249.158,75	5.275,90	5.258,01	17,89

Cifras en miles de euros

Fuente: IGJA. Elaboración propia

Gráfico 7. Porcentaje de liquidación del presupuesto de ingresos por capítulos (30/09/2023)



Fuente: IGJA. Elaboración propia

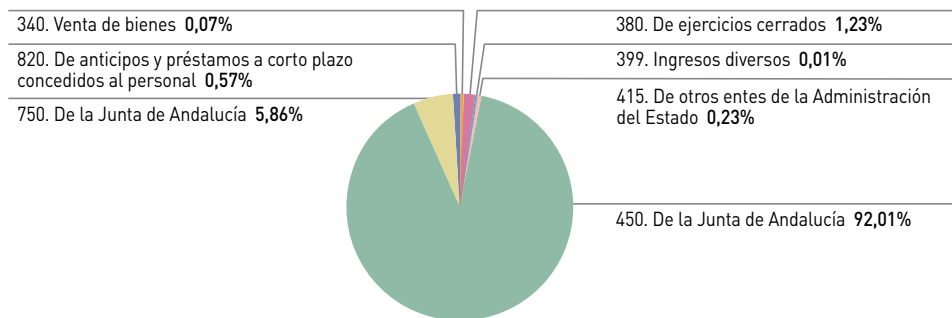
Cuadro 11. Liquidación del presupuesto de ingresos por conceptos (30/09/2023)

	Previsión definitiva	Derechos reconocidos netos	Recaudación neta	Derechos pendientes de cobro
340. Venta de bienes	14,00	3,78	3,78	-
380. De ejercicios cerrados	-	65,15	47,26	17,89
399. Ingresos diversos	-	0,51	0,51	-
415. De otros entes de la Administración del Estado	19,00	12,23	12,23	-
450. De la Junta de Andalucía	16.184,51	4.854,55	4.854,55	-
750. De la Junta de Andalucía	196.443,65	309,40	309,40	-
820. De anticipos y préstamos a corto plazo concedidos al personal	70,00	30,29	30,29	-
872. Remanente de tesorería afectado	36.427,60	-	-	-
TOTAL	249.158,75	5.275,90	5.258,01	17,89

Cifras en miles de euros

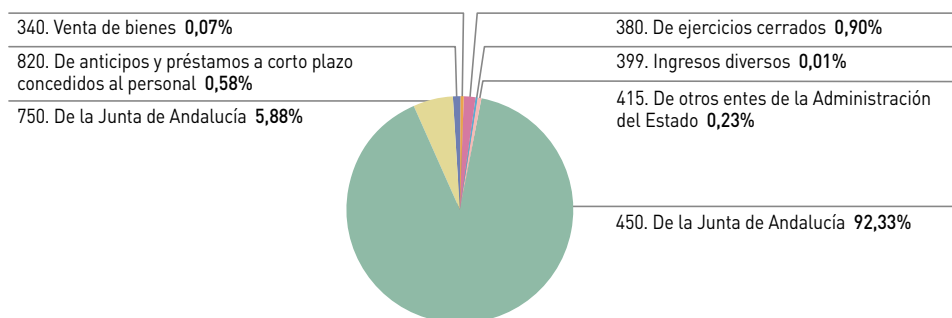
Fuente: IGJA. Elaboración propia

Gráfico 8. Derechos reconocidos netos por conceptos (30/09/2023)



Fuente: IGJA. Elaboración propia

Gráfico 9. Recaudación neta por conceptos (30/09/2023)



Fuente: IGJA. Elaboración propia



Junta de Andalucía