

# Informe Estadístico de la Negociación Colectiva en Andalucía

(Datos cerrados a 30/04/2024)

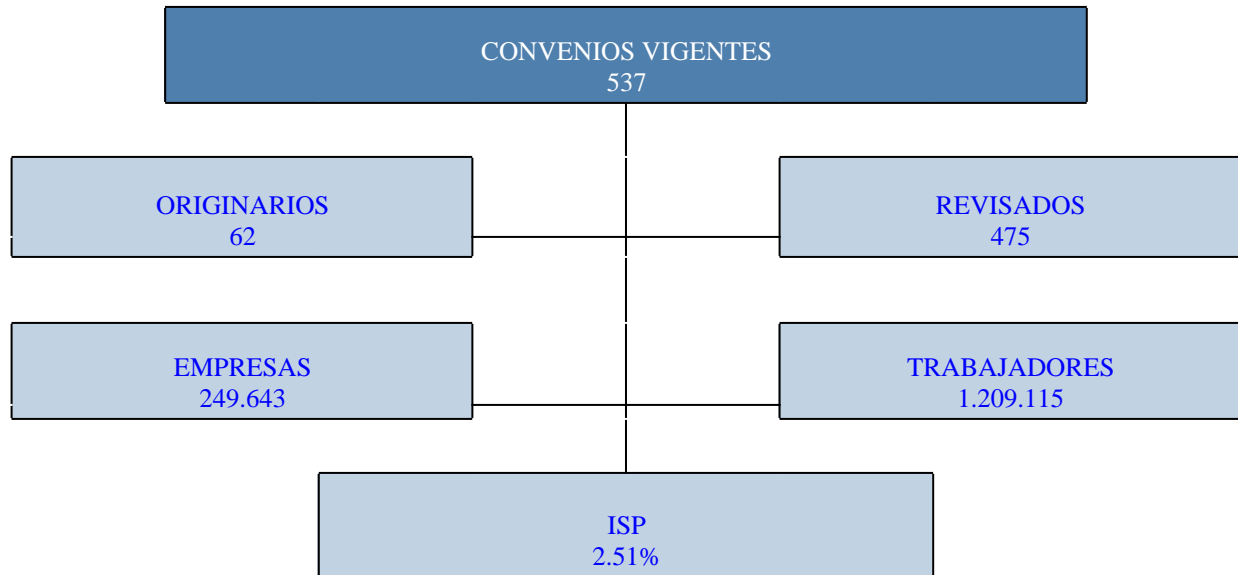




# 1. INTRODUCCIÓN

En el análisis de la evolución de la negociación colectiva en Andalucía se ha partido como premisa de un examen global del número de convenios, de su tipología, de su estructura y organización.

En primer término resulta idóneo conocer tanto su importancia cuantitativa o numérica, como su trascendencia cualitativa en función del grado de afectación del número de trabajadores y empresarios que se ven cubiertos por los mismos. Todo ello sin olvidar las posibles interconexiones, los distintos niveles y la ordenación de los distintos productos generados por este proceso de negociación colectiva, así como las posibles peculiaridades de sus cláusulas de configuración.

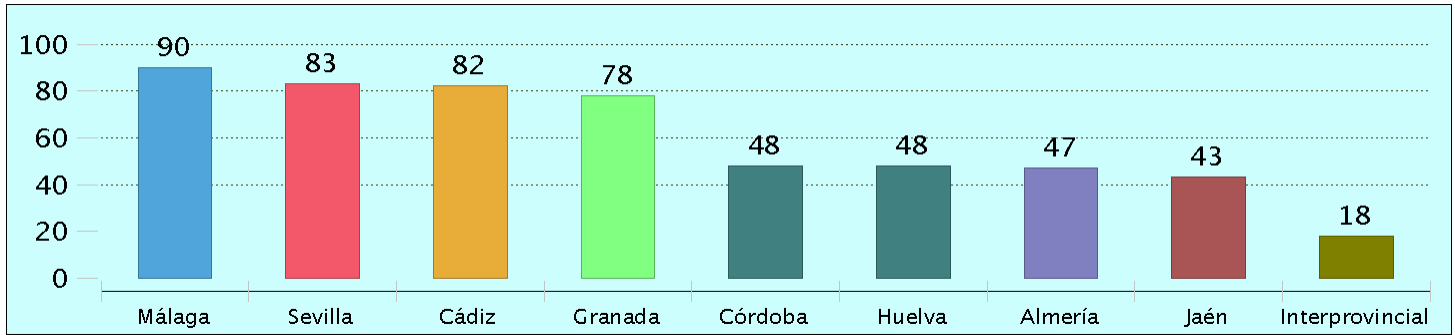


**Tabla1. Convenios Colectivos Vigentes**

| Ámbito geográ.  | Nº Conv    | Empresas       | Trabajadores     | ISP          |
|-----------------|------------|----------------|------------------|--------------|
| Almería         | 47         | 9.057          | 75.220           | 3.44%        |
| Cádiz           | 82         | 14.439         | 76.813           | 2.08%        |
| Córdoba         | 48         | 19.682         | 90.789           | 2.6%         |
| Granada         | 78         | 48.962         | 118.392          | 2.84%        |
| Huelva          | 48         | 5.007          | 47.797           | 2.53%        |
| Jaén            | 43         | 64.802         | 145.392          | 2.71%        |
| Málaga          | 90         | 51.635         | 220.173          | 2.4%         |
| Sevilla         | 83         | 35.410         | 328.541          | 2.48%        |
| Interprovincial | 18         | 649            | 105.998          | 1.72%        |
| <b>Total</b>    | <b>537</b> | <b>249.643</b> | <b>1.209.115</b> | <b>2.51%</b> |

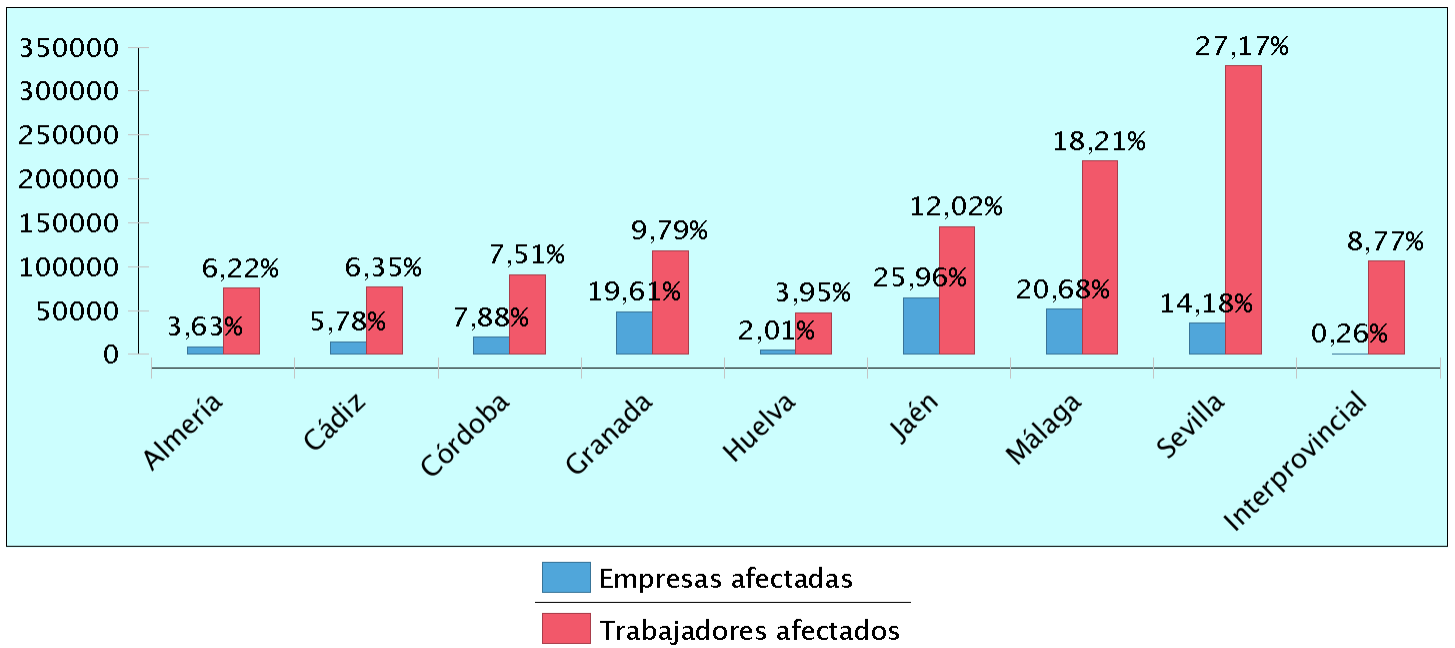
Fuente: Consejo Andaluz de Relaciones Laborales

**Gráfico 1. Convenios colectivos vigentes: Distribución provincial**



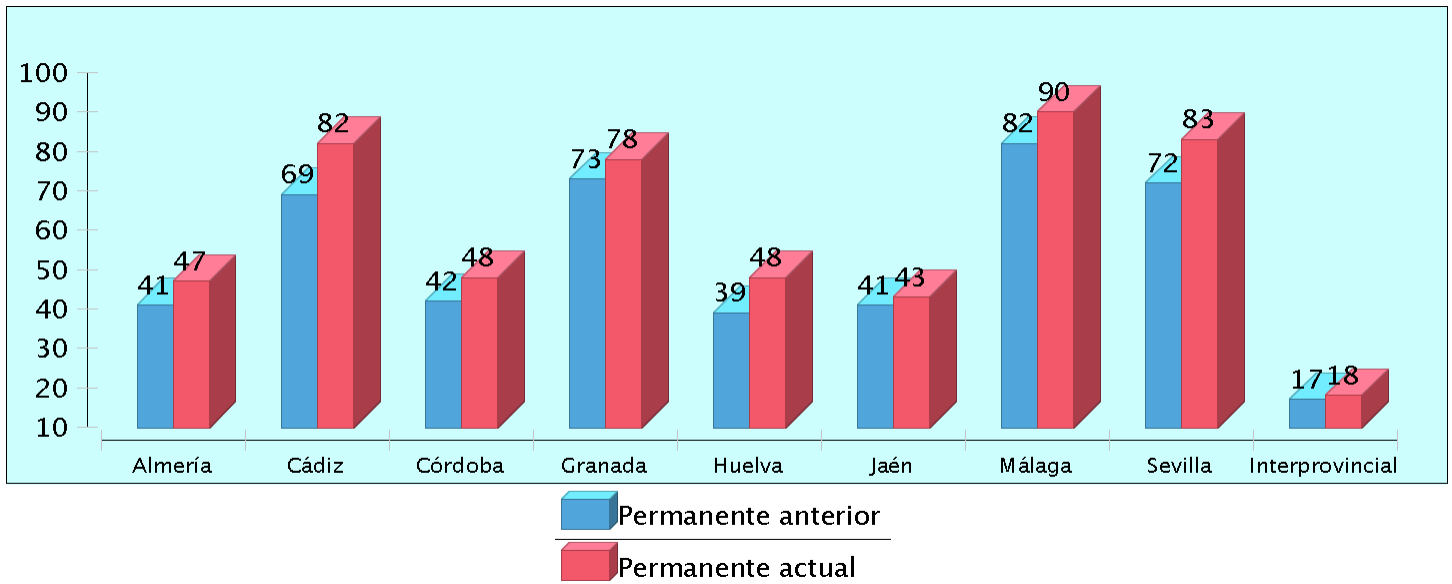
Fuente: Consejo Andaluz de Relaciones Laborales

**Gráfico 2. Distribución provincial de empresas y trabajadores afectados**



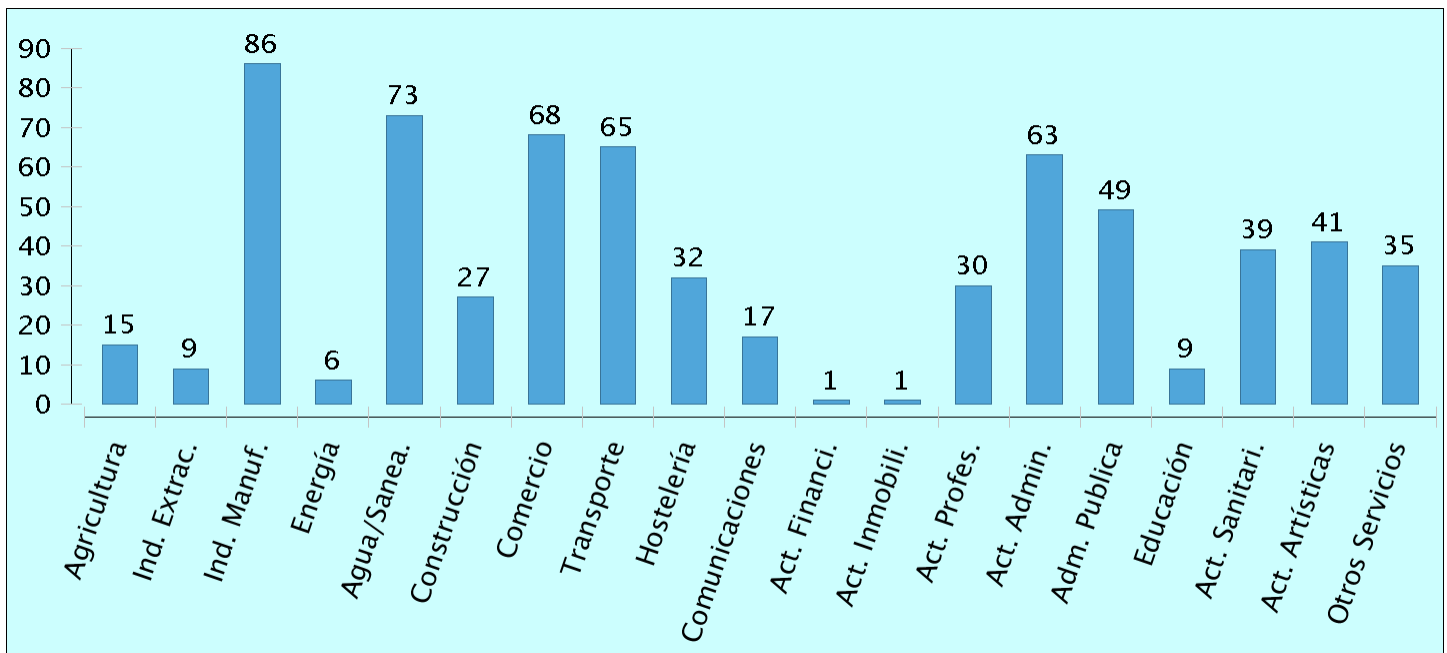
Fuente: Consejo Andaluz de Relaciones Laborales

Gráfico 3. Comparativa número de convenios vigentes (permanente anterior-actual)



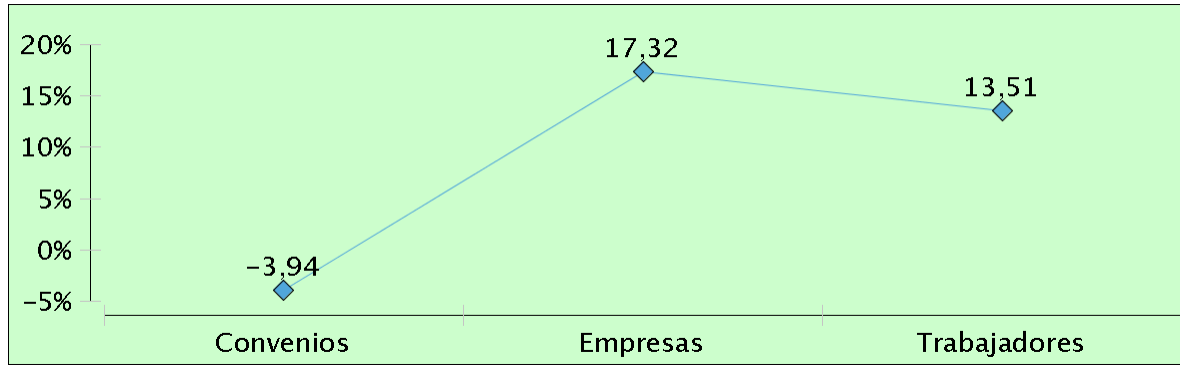
Fuente: Consejo Andaluz de Relaciones Laborales

Gráfico 4. Convenios colectivos vigentes. Clasificados por CNAE



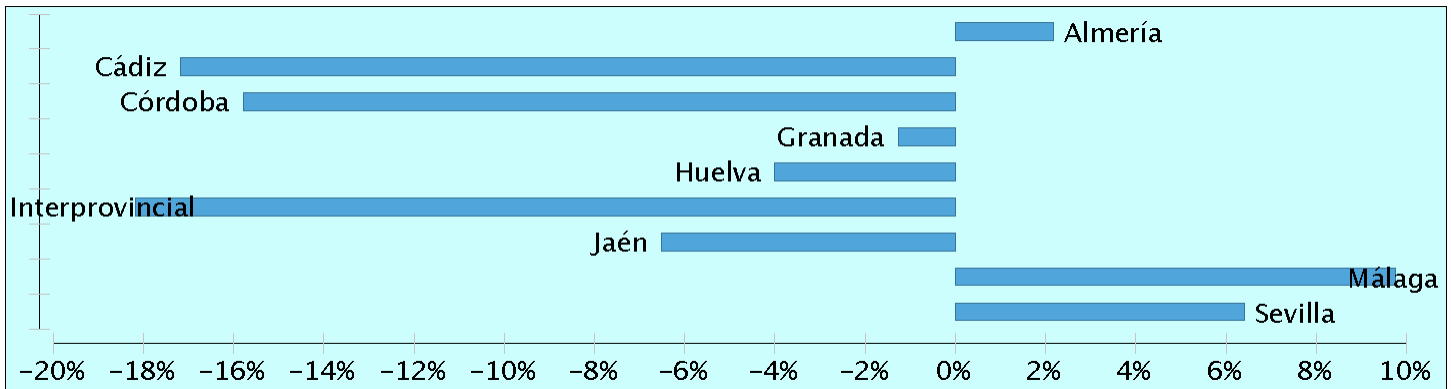
Fuente: Consejo Andaluz de Relaciones Laborales

Gráfico 5. Variación porcentual respecto a año anterior. Convenios, empresas y trabajadores



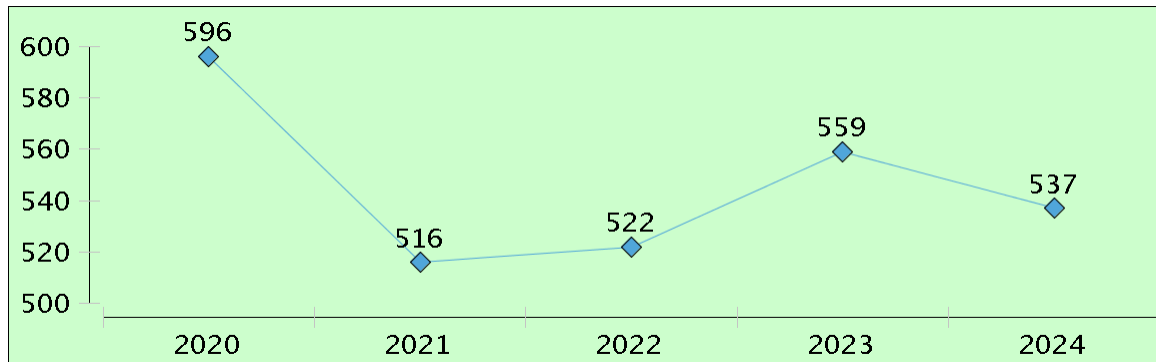
Fuente: Consejo Andaluz de Relaciones Laborales

Gráfico 6. Comparativa interanual número de convenios colectivos vigentes por provincias



Fuente: Consejo Andaluz de Relaciones Laborales

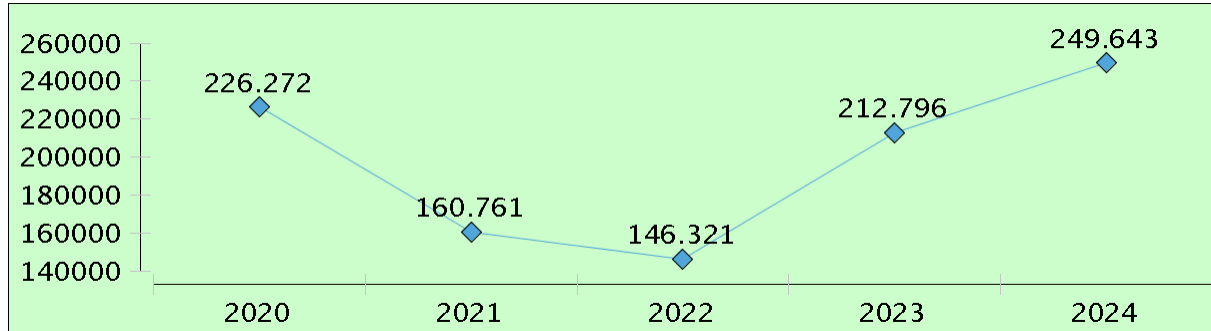
Gráfico 7a. Número de convenios colectivos vigentes: Evolución



Fuente: Consejo Andaluz de Relaciones Laborales

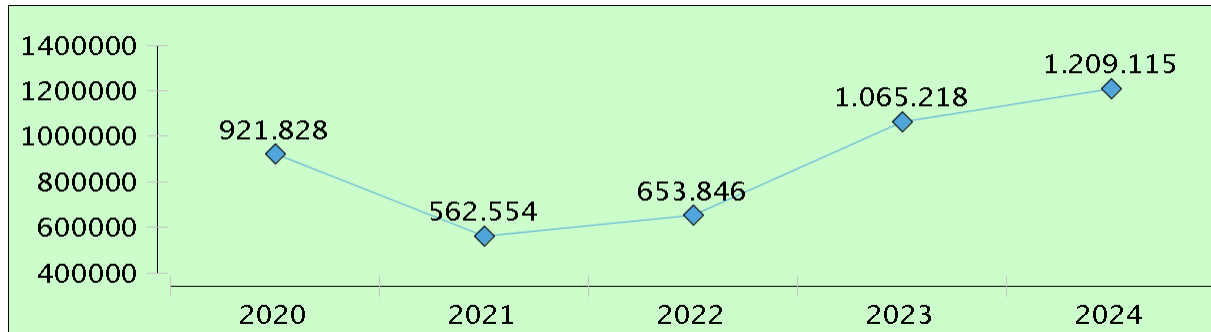
En los siguientes gráficos se observa la evolución en cuanto a la afectación de los convenios colectivos vigentes en lo que concierne tanto al número de trabajadores acogidos como al número de empresas afectadas por los mismos.

**Gráfico 7b. Empresas acogidas a convenios colectivos vigentes: Evolución**



Fuente: Consejo Andaluz de Relaciones Laborales

**Gráfico 7c. Trabajadores acogidos a convenios colectivos vigentes: Evolución**

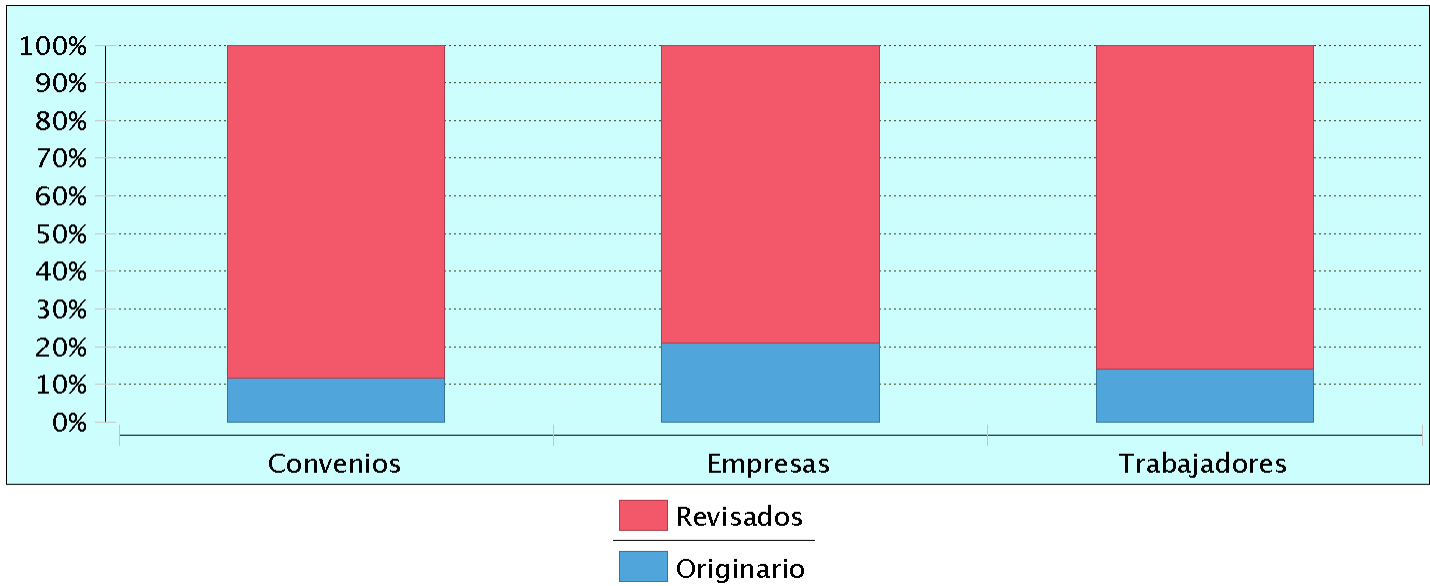


Fuente: Consejo Andaluz de Relaciones Laborales

## 2. TIPOLOGIA

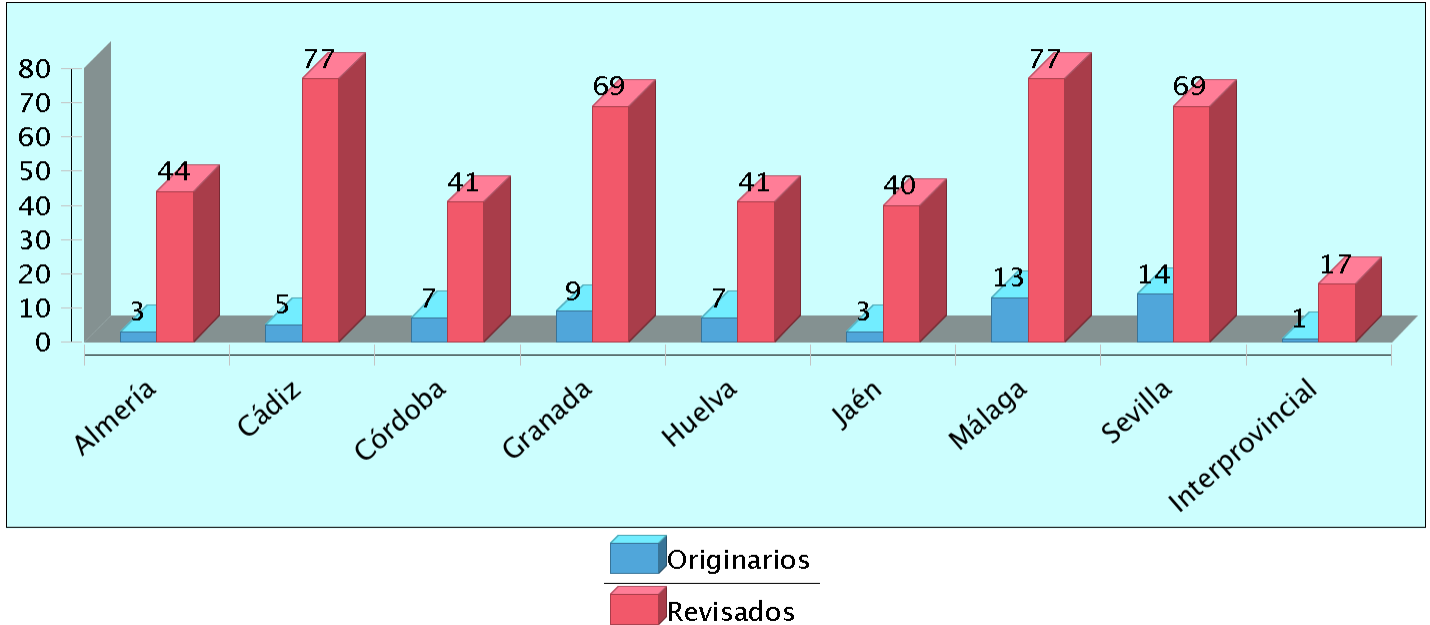
Bajo este epígrafe se va a proceder al encuadramiento de los convenios colectivos vigentes en Andalucía según sean éstos originarios o revisados.

Gráfico 8. Convenios Originarios-Convenios Revisados. Porcentajes de afectación



Fuente: Consejo Andaluz de Relaciones Laborales

Gráfico 9. Convenios Originarios-Convenios Revisados. Distribución Provincial



Fuente: Consejo Andaluz de Relaciones Laborales



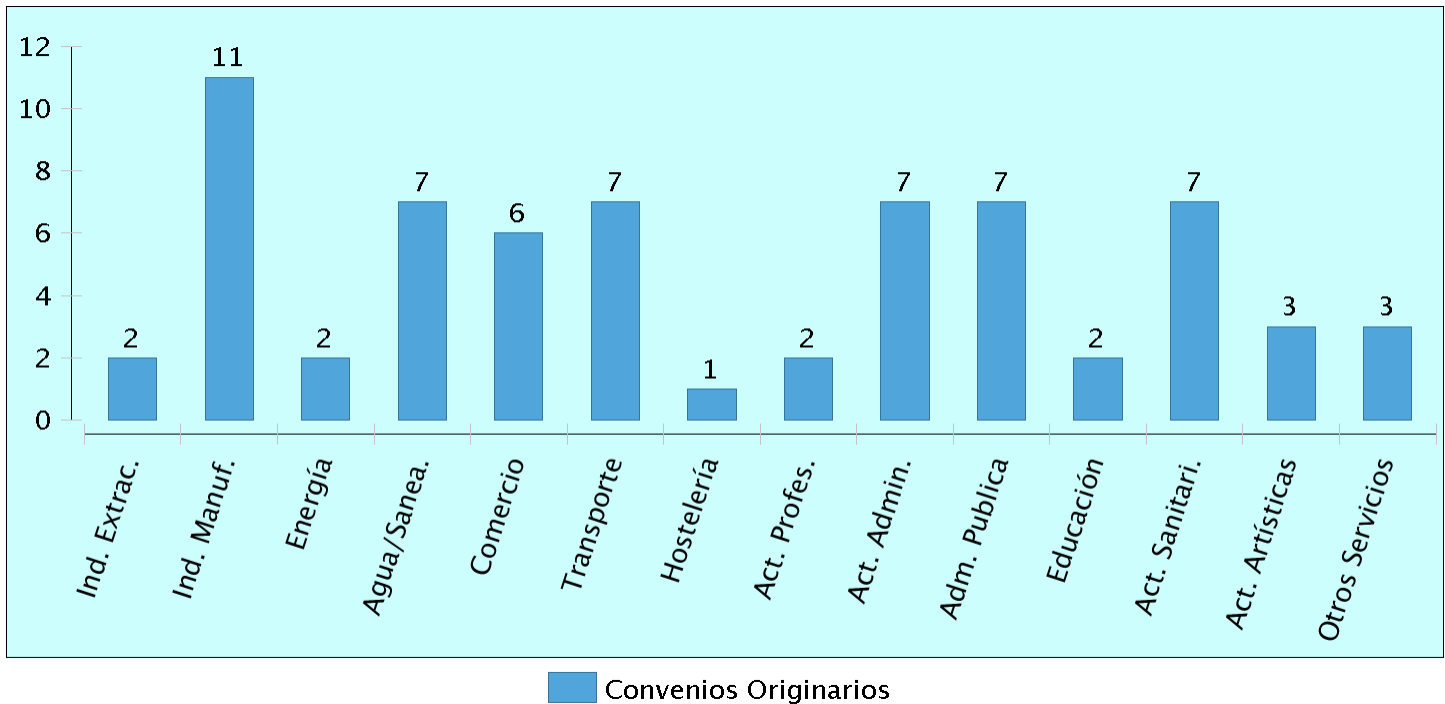
## 2.1 CONVENIOS ORIGINARIOS

Tabla 2. Convenios Originarios/Primeros Convenios

| Ámbito geogr.   | Convenios Originarios |               |                | Primeros Convenios |           |              |
|-----------------|-----------------------|---------------|----------------|--------------------|-----------|--------------|
|                 | Nº                    | Empr.         | Trab           | Nº                 | Empr.     | Trab.        |
| Almería         | 3                     | 142           | 1.019          | 1                  | 1         | 5            |
| Cádiz           | 5                     | 305           | 3.309          | 1                  | 1         | 16           |
| Córdoba         | 7                     | 1.206         | 5.958          | 1                  | 1         | 464          |
| Granada         | 9                     | 3.208         | 13.105         | 1                  | 1         | 14           |
| Huelva          | 7                     | 1.006         | 4.868          | 3                  | 3         | 1.002        |
| Jaén            | 3                     | 102           | 3.041          | 1                  | 1         | 9            |
| Málaga          | 13                    | 40.012        | 92.681         | 3                  | 3         | 2.017        |
| Sevilla         | 14                    | 6.037         | 44.503         | 1                  | 1         | 25           |
| Interprovincial | 1                     | 1             | 600            | 0                  | 0         | 0            |
| <b>Total</b>    | <b>62</b>             | <b>52.019</b> | <b>169.084</b> | <b>12</b>          | <b>12</b> | <b>3.552</b> |

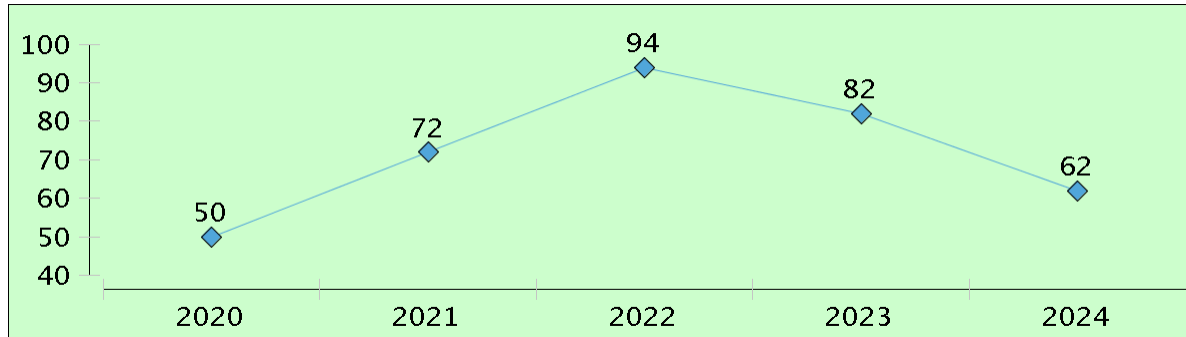
Fuente: Consejo Andaluz de Relaciones Laborales

Gráfico 10. Convenios originarios clasificados por CNAE



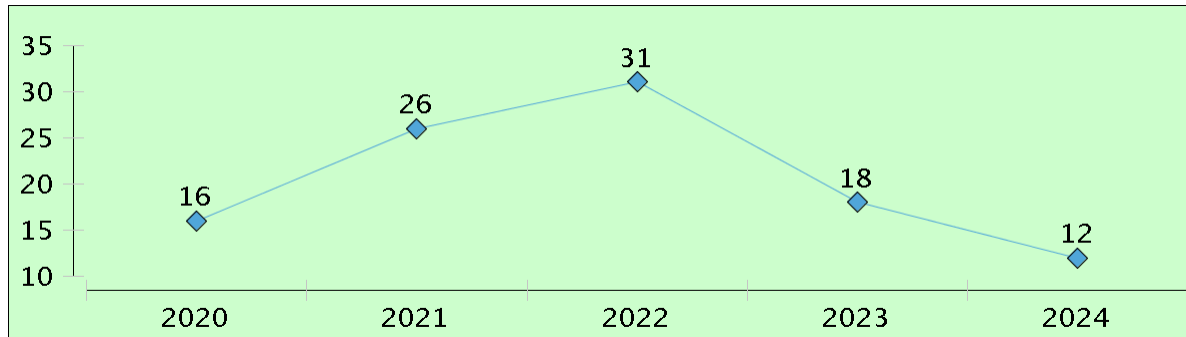
Fuente: Consejo Andaluz de Relaciones Laborales

Gráfico 11. Evolución del número de convenios originarios



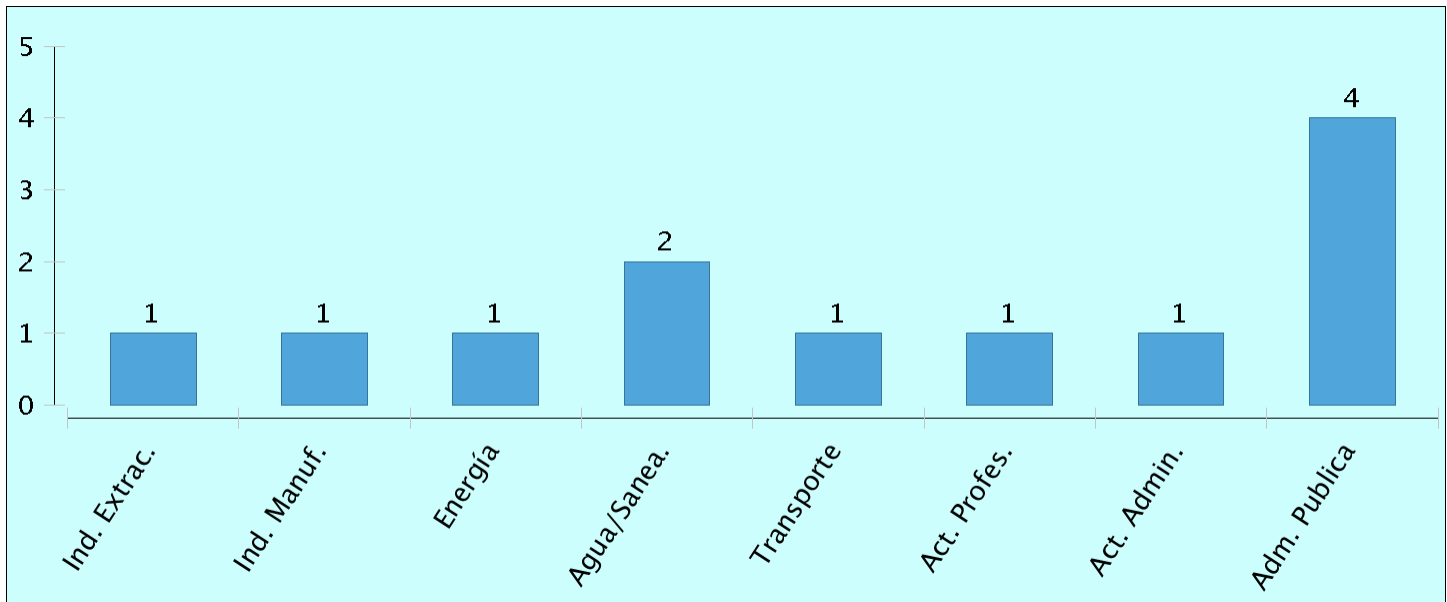
Fuente: Consejo Andaluz de Relaciones Laborales

Gráfico 12. Evolución del número de primeros convenios



Fuente: Consejo Andaluz de Relaciones Laborales

Gráfico 13. Primeros convenios clasificados por CNAE



Fuente: Consejo Andaluz de Relaciones Laborales

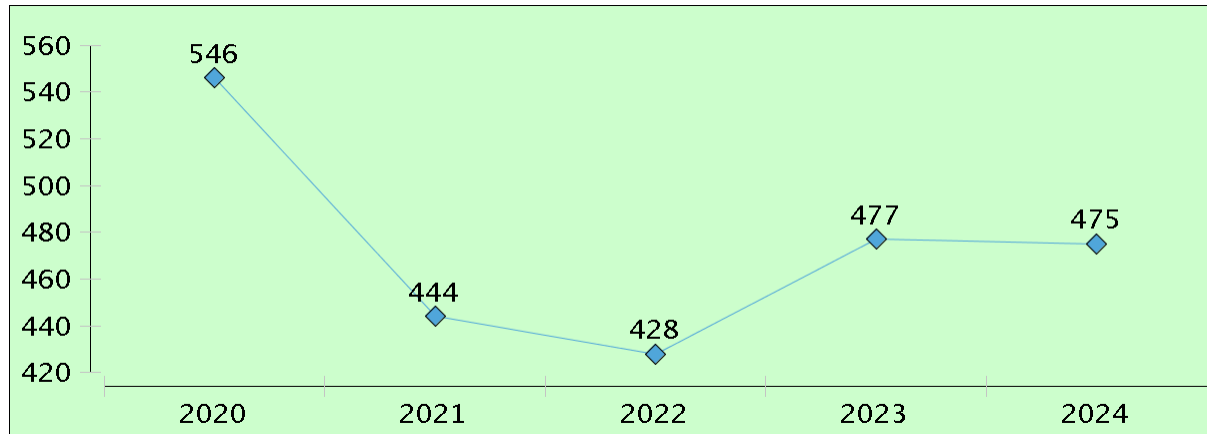
## 2.2 CONVENIOS REVISADOS

Tabla 3. Convenios revisados

| Ámbito geográ.  | Nº Conv | Empresas | Trabajadores | ISP   |
|-----------------|---------|----------|--------------|-------|
| Almería         | 44      | 8.915    | 74.201       | 3.44% |
| Cádiz           | 77      | 14.134   | 73.504       | 2.04% |
| Córdoba         | 41      | 18.476   | 84.831       | 2.58% |
| Granada         | 69      | 45.754   | 105.287      | 2.82% |
| Huelva          | 41      | 4.001    | 42.929       | 2.5%  |
| Jaén            | 40      | 64.700   | 142.351      | 2.7%  |
| Málaga          | 77      | 11.623   | 127.492      | 2.33% |
| Sevilla         | 69      | 29.373   | 284.038      | 2.36% |
| Interprovincial | 17      | 648      | 105.398      | 1.72% |
| Total           | 475     | 197.624  | 1.040.031    | 2.46% |

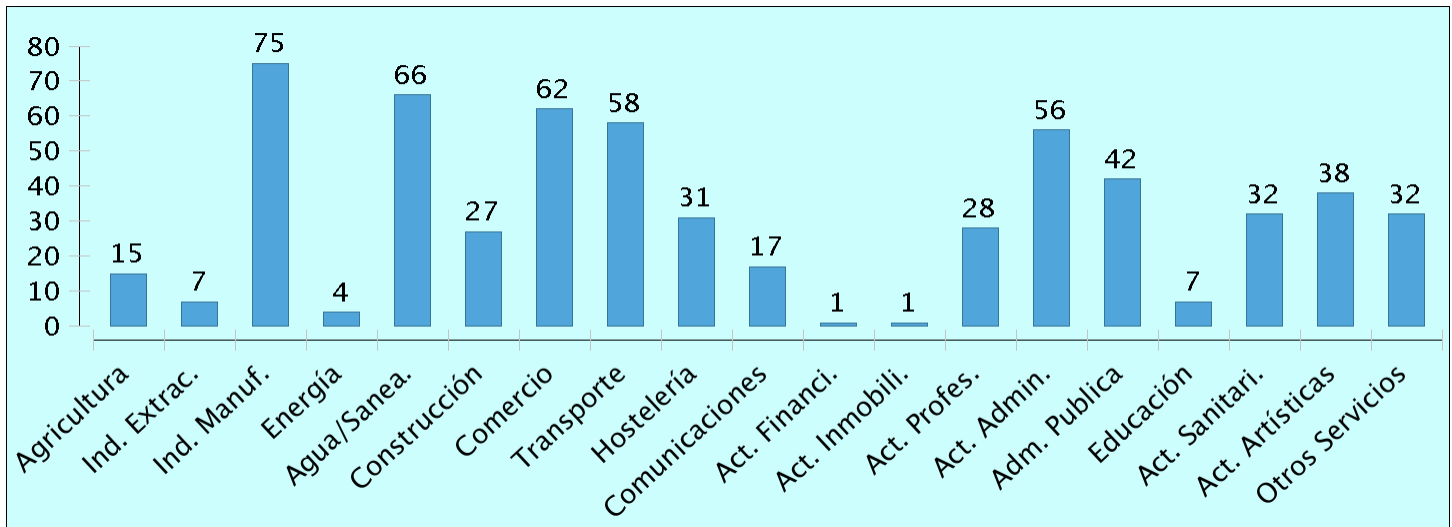
Fuente: Consejo Andaluz de Relaciones Laborales

Gráfico 14. Evolución del número de convenios revisados



Fuente: Consejo Andaluz de Relaciones Laborales

Gráfico 15. Convenios revisados clasificados por CNAE



Fuente: Consejo Andaluz de Relaciones Laborales

### 3. AMBITO FUNCIONAL

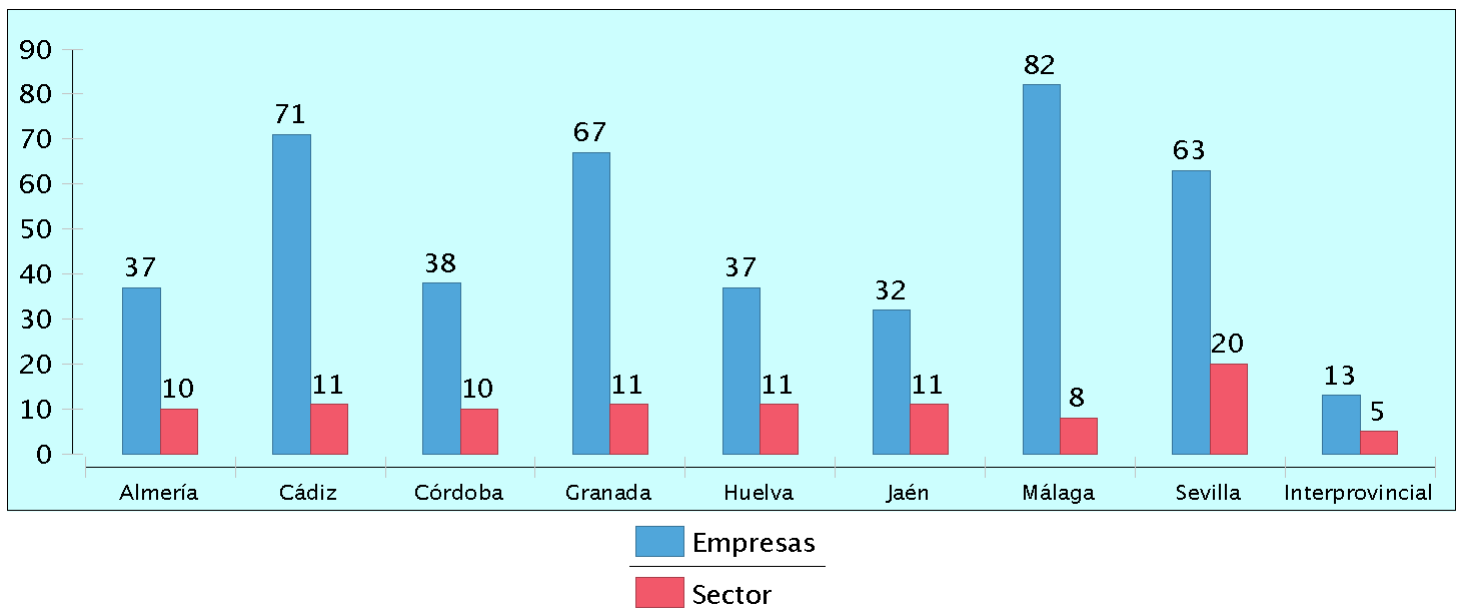
Al examinar la distribución de la actividad negociadora entre convenios de empresas y de sector, se observa que, de forma similar a lo que sucede en el resto del Estado, en la negociación colectiva andaluza es clara la supremacía numérica de los convenios de empresa. Sin embargo, esta situación se altera drásticamente si se analizan estos mismos datos desde la perspectiva del grado de afectación personal, ya que resulta patente la primacía de los convenios sectoriales respecto de los de empresa. La situación descrita es una pauta que se reitera en todas las provincias andaluzas.

**Tabla 4. Convenios vigentes: sector/empresa**

| Ámbito geográfico | Convenios de Sector |                |                  | Convenios de Empresa |            |               |
|-------------------|---------------------|----------------|------------------|----------------------|------------|---------------|
|                   | Nº                  | Empr.          | Trab.            | Nº                   | Empr.      | Trab.         |
| Almería           | 10                  | 9.020          | 71.200           | 37                   | 37         | 4.020         |
| Cádiz             | 11                  | 14.368         | 72.725           | 71                   | 71         | 4.088         |
| Córdoba           | 10                  | 19.644         | 80.769           | 38                   | 38         | 10.020        |
| Granada           | 11                  | 48.895         | 112.359          | 67                   | 67         | 6.033         |
| Huelva            | 11                  | 4.970          | 42.635           | 37                   | 37         | 5.162         |
| Jaén              | 11                  | 64.769         | 140.456          | 32                   | 33         | 4.936         |
| Málaga            | 8                   | 51.553         | 207.640          | 82                   | 82         | 12.533        |
| Sevilla           | 20                  | 35.347         | 322.334          | 63                   | 63         | 6.207         |
| Interprovincial   | 5                   | 636            | 100.500          | 13                   | 13         | 5.498         |
| <b>Total</b>      | <b>97</b>           | <b>249.202</b> | <b>1.150.618</b> | <b>440</b>           | <b>441</b> | <b>58.497</b> |

Fuente: Consejo Andaluz de Relaciones Laborales

**Gráfico 16. Ámbito funcional por provincias. Convenios vigentes**



Fuente: Consejo Andaluz de Relaciones Laborales

**Tabla 5. Convenios Originarios: sector/empresa**

| Ámbito geográfico | Convenios de Sector |               |                | Convenios de Empresa |           |              |
|-------------------|---------------------|---------------|----------------|----------------------|-----------|--------------|
|                   | Nº                  | Empr.         | Trab.          | Nº                   | Empr.     | Trab.        |
| Almería           | 1                   | 140           | 1.000          | 2                    | 2         | 19           |
| Cádiz             | 2                   | 302           | 3.175          | 3                    | 3         | 134          |
| Córdoba           | 1                   | 1.200         | 5.000          | 6                    | 6         | 958          |
| Granada           | 1                   | 3.200         | 12.200         | 8                    | 8         | 905          |
| Huelva            | 1                   | 1.000         | 3.000          | 6                    | 6         | 1.868        |
| Jaén              | 1                   | 100           | 3.000          | 2                    | 2         | 41           |
| Málaga            | 1                   | 40.000        | 90.000         | 12                   | 12        | 2.681        |
| Sevilla           | 8                   | 6.031         | 43.901         | 6                    | 6         | 602          |
| Interprovincial   | 0                   | 0             | 0              | 1                    | 1         | 600          |
| <b>Total</b>      | <b>16</b>           | <b>51.973</b> | <b>161.276</b> | <b>46</b>            | <b>46</b> | <b>7.808</b> |

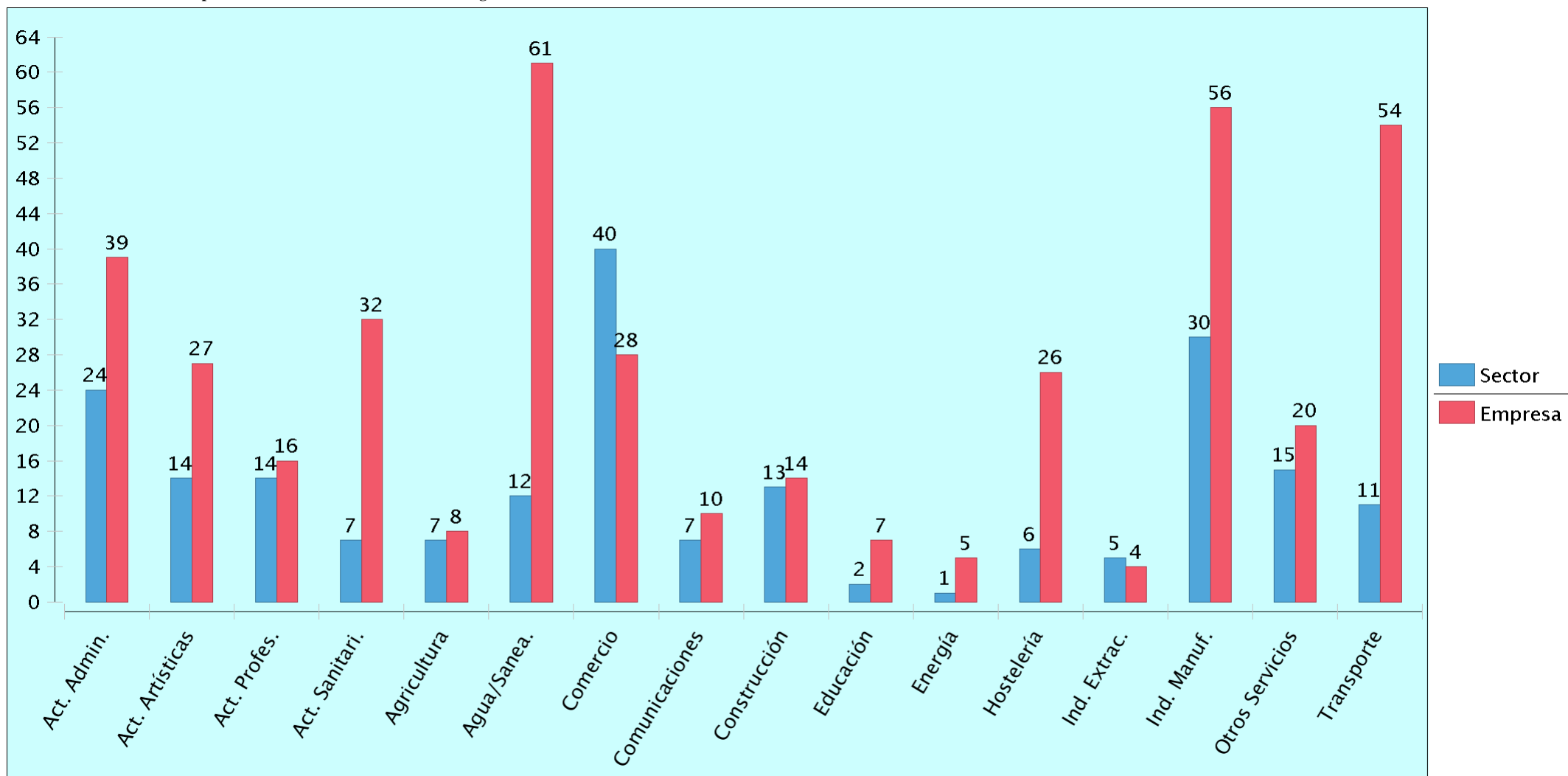
Fuente: Consejo Andaluz de Relaciones Laborales

**Tabla 6. Convenios Revisados: sector/empresa**

| Ámbito geográfico | Convenios de Sector |                |                | Convenios de Empresa |            |               |
|-------------------|---------------------|----------------|----------------|----------------------|------------|---------------|
|                   | Nº                  | Empr.          | Trab.          | Nº                   | Empr.      | Trab.         |
| Almería           | 9                   | 8.880          | 70.200         | 35                   | 35         | 4.001         |
| Cádiz             | 9                   | 14.066         | 69.550         | 68                   | 68         | 3.954         |
| Córdoba           | 9                   | 18.444         | 75.769         | 32                   | 32         | 9.062         |
| Granada           | 10                  | 45.695         | 100.159        | 59                   | 59         | 5.128         |
| Huelva            | 10                  | 3.970          | 39.635         | 31                   | 31         | 3.294         |
| Jaén              | 10                  | 64.669         | 137.456        | 30                   | 31         | 4.895         |
| Málaga            | 7                   | 11.553         | 117.640        | 70                   | 70         | 9.852         |
| Sevilla           | 12                  | 29.316         | 278.433        | 57                   | 57         | 5.605         |
| Interprovincial   | 5                   | 636            | 100.500        | 12                   | 12         | 4.898         |
| <b>Total</b>      | <b>81</b>           | <b>197.229</b> | <b>989.342</b> | <b>394</b>           | <b>395</b> | <b>50.689</b> |

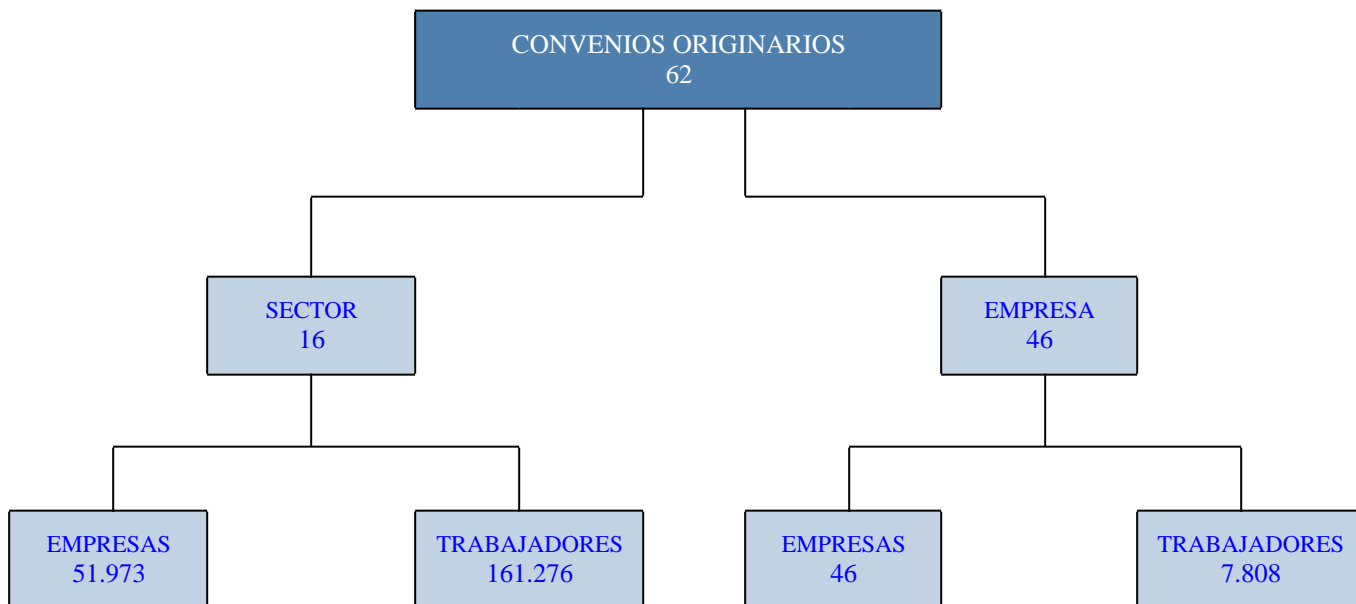
Fuente: Consejo Andaluz de Relaciones Laborales

Gráfico 17. Ámbito funcional por actividades económicas. Convenios vigentes



Fuente: Consejo Andaluz de Relaciones Laborales

Examinando separadamente los convenios originarios y los convenios revisados, desde una perspectiva funcional, los resultados que se obtienen son similares.



### 3.1. Convenios Sectoriales

Los convenios de sector, no obstante su inferioridad numérica, encuadran a la mayoría de los trabajadores y empresas incluidos en la negociación colectiva andaluza vigente.

**Tabla 7. Convenios sectoriales vigentes: Empresas y trabajadores afectados**

| Ámbito geográfico | CONVENIOS SECTOR |                |                  |              |
|-------------------|------------------|----------------|------------------|--------------|
|                   | Nº Conv.         | Empresas       | Trabajadores     | ISP          |
| Almería           | 10               | 9.020          | 71.200           | 3.52%        |
| Cádiz             | 11               | 14.368         | 72.725           | 2.07%        |
| Córdoba           | 10               | 19.644         | 80.769           | 2.78%        |
| Granada           | 11               | 48.895         | 112.359          | 2.89%        |
| Huelva            | 11               | 4.970          | 42.635           | 2.54%        |
| Jaén              | 11               | 64.769         | 140.456          | 2.73%        |
| Málaga            | 8                | 51.553         | 207.640          | 2.42%        |
| Sevilla           | 20               | 35.347         | 322.334          | 2.49%        |
| Interprovincial   | 5                | 636            | 100.500          | 1.75%        |
| <b>Total</b>      | <b>97</b>        | <b>249.202</b> | <b>1.150.618</b> | <b>2.54%</b> |

Fuente: Consejo Andaluz de Relaciones Laborales

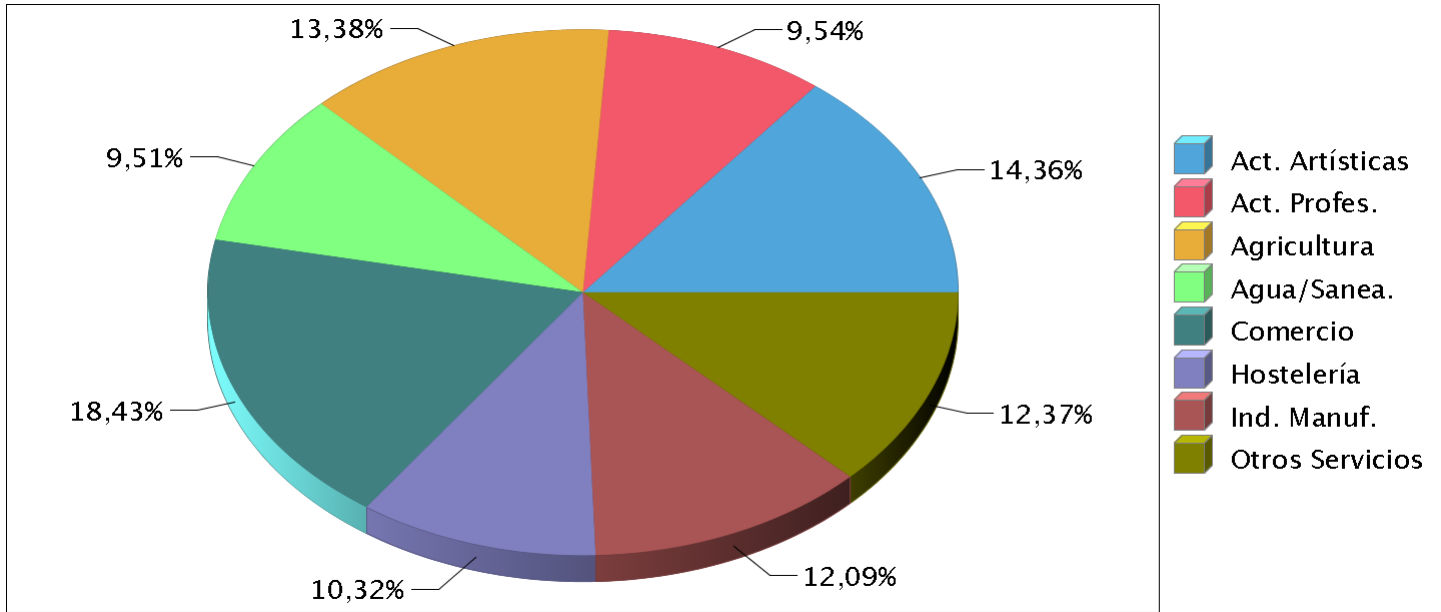
**Tabla 8. Convenios sectoriales más significativos: Empresas y trabajadores afectados**

| Actividades     | Convenios | Trabajadores | Empresas |
|-----------------|-----------|--------------|----------|
| Ind. Manuf.     | 86        | 283.079      | 28.271   |
| Agua/Sanea.     | 73        | 222.737      | 22.676   |
| Comercio        | 68        | 431.528      | 61.484   |
| Transporte      | 65        | 26.202       | 1.902    |
| Act. Admin.     | 63        | 164.439      | 25.040   |
| Adm. Publica    | 49        | 12.374       | 49       |
| Act. Artísticas | 41        | 336.157      | 93.492   |
| Act. Sanitari.  | 39        | 77.471       | 2.764    |

Fuente: Consejo Andaluz de Relaciones Laborales

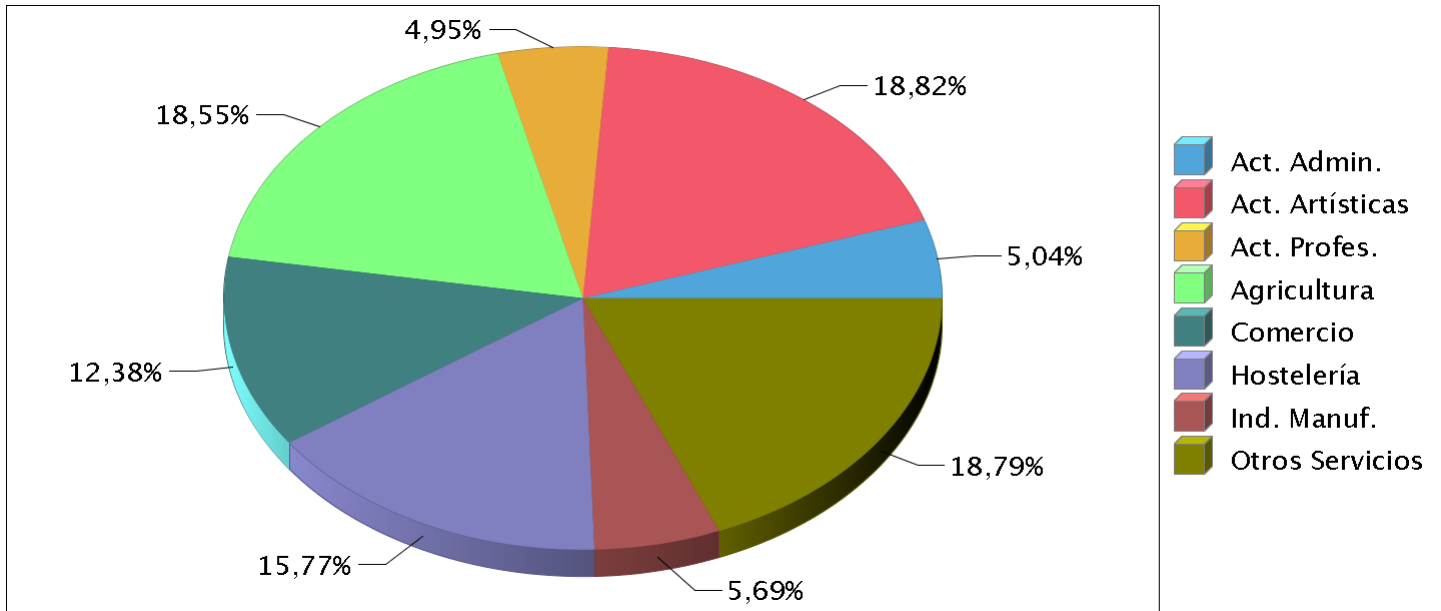


Gráfico 19. Convenios de sectores más significativos (nº de trabajadores)



Fuente: Consejo Andaluz de Relaciones Laborales

Gráfico 20. Convenios de sectores más significativos (nº de empresas)



Fuente: Consejo Andaluz de Relaciones Laborales

### 3.2. Convenios Empresariales

Tabla 9. Convenios colectivos vigentes de empresa. Empresas y trabajadores afectados

| Ámbito geográfico | CONVENIOS DE EMPRESA |          |              |       |
|-------------------|----------------------|----------|--------------|-------|
|                   | Nº Conv.             | Empresas | Trabajadores | ISP   |
| Almería           | 37                   | 37       | 4.020        | 1.9%  |
| Cádiz             | 71                   | 71       | 4.088        | 2.26% |
| Córdoba           | 38                   | 38       | 10.020       | 1.07% |
| Granada           | 67                   | 67       | 6.033        | 1.99% |
| Huelva            | 37                   | 37       | 5.162        | 2.43% |
| Jaén              | 32                   | 33       | 4.936        | 1.97% |
| Málaga            | 82                   | 82       | 12.533       | 1.84% |
| Sevilla           | 63                   | 63       | 6.207        | 1.89% |
| Interprovincial   | 13                   | 13       | 5.498        | 1.2%  |
| Total             | 440                  | 441      | 58.497       | 1.76% |

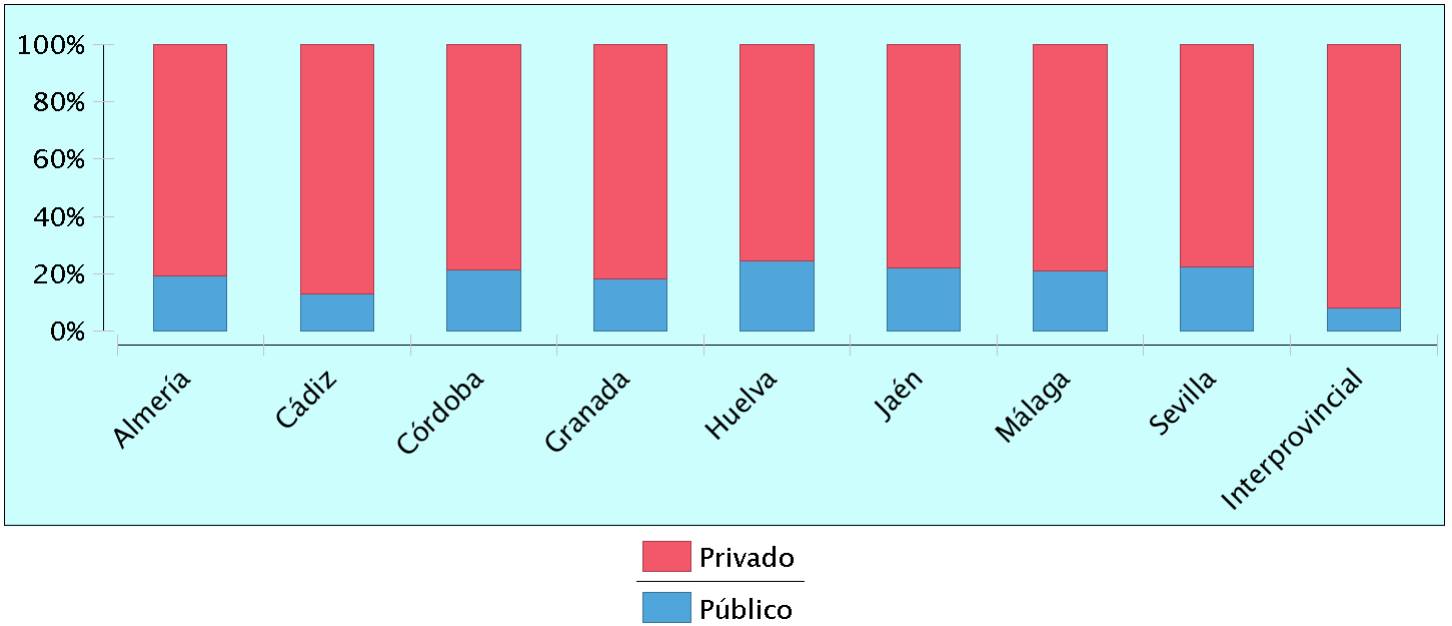
Fuente: Consejo Andaluz de Relaciones Laborales

Tabla 10. Convenios de empresa: Tipología

| Ámbito geográ.  | Grupo Profesional | Centro de Trabajo | Intercentro | Grupo de Empresas | Empresas | Total |
|-----------------|-------------------|-------------------|-------------|-------------------|----------|-------|
| Almería         | 0                 | 14                | 1           | 3                 | 19       | 37    |
| Cádiz           | 0                 | 20                | 1           | 2                 | 48       | 71    |
| Córdoba         | 0                 | 7                 | 0           | 1                 | 30       | 38    |
| Granada         | 0                 | 22                | 0           | 0                 | 45       | 67    |
| Huelva          | 3                 | 18                | 0           | 0                 | 16       | 37    |
| Jaén            | 1                 | 7                 | 0           | 0                 | 24       | 32    |
| Málaga          | 3                 | 15                | 0           | 0                 | 64       | 82    |
| Sevilla         | 0                 | 21                | 0           | 1                 | 41       | 63    |
| Interprovincial | 0                 | 2                 | 0           | 0                 | 11       | 13    |
| Total           | 7                 | 126               | 2           | 7                 | 298      | 440   |

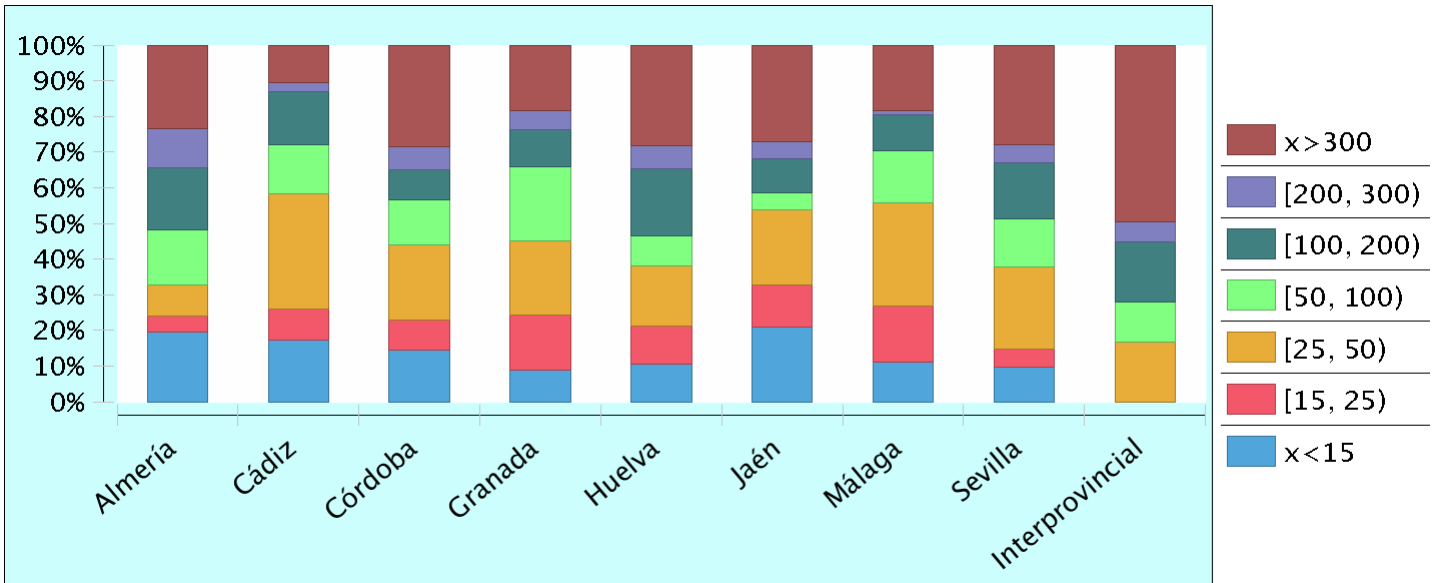
Fuente: Consejo Andaluz de Relaciones Laborales

Gráfico 21. Convenios vigentes de empresa. Porcentajes provinciales según ámbito público/privado



Fuente: Consejo Andaluz de Relaciones Laborales

Gráfico 22. Porcentajes por provincias de convenios colectivos vigentes según el tamaño de las empresas




Fuente: Consejo Andaluz de Relaciones Laborales

## 4. AMBITO TEMPORAL

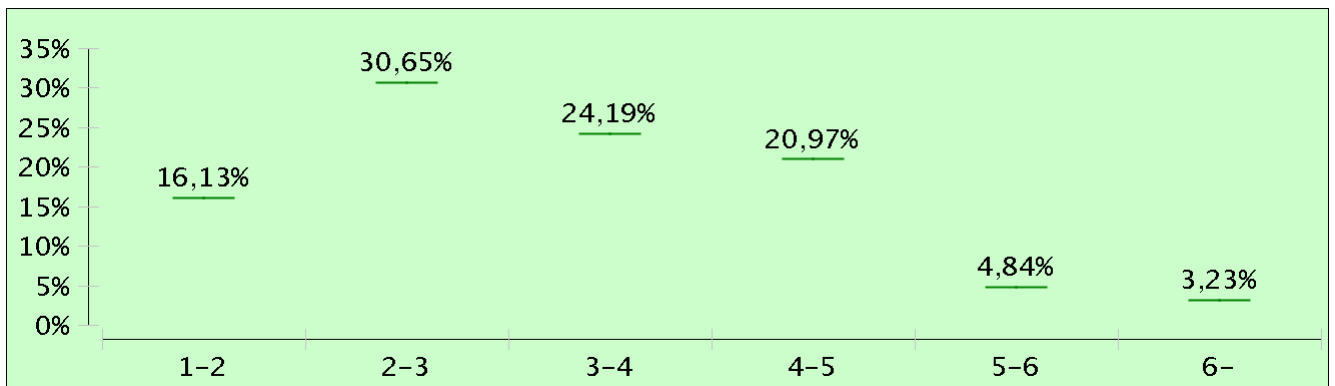
Por lo que se refiere al periodo de vigencia determinado en los convenios en el momento de su suscripción, sigue constatándose un fuerte predominio de aquellos que se han pactado por un periodo de duración superior al año, frente a los que se han ultimado con una vigencia de carácter anual.

Gráfico 23. Convenios colectivos vigentes. Ámbito temporal



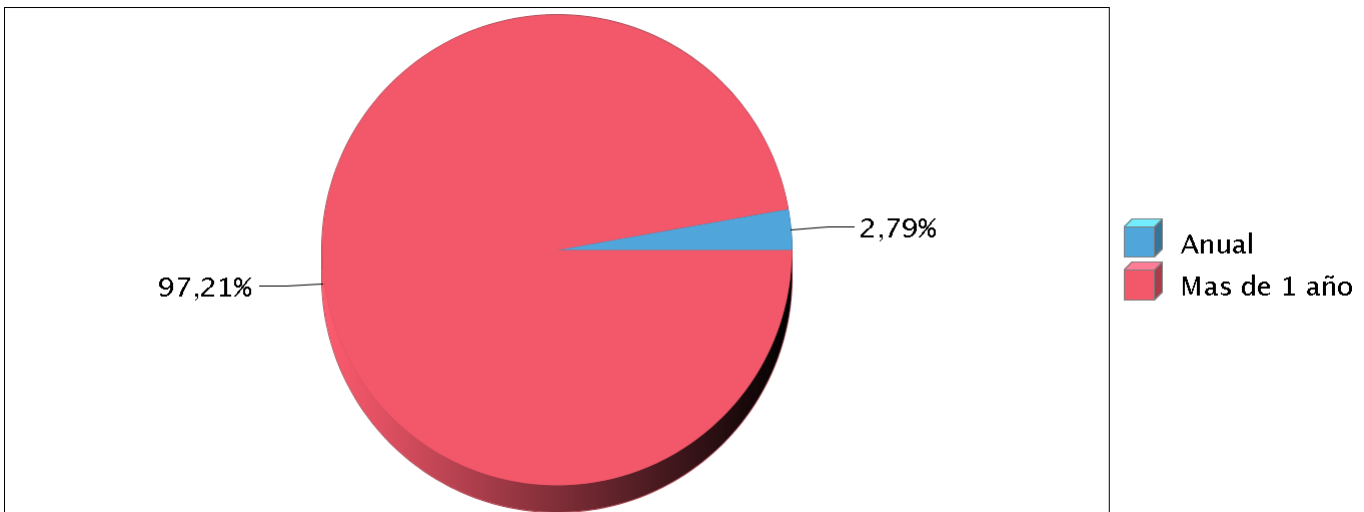
Fuente: Consejo Andaluz de Relaciones Laborales

Gráfico 24. Convenios colectivos originarios. Ámbito temporal



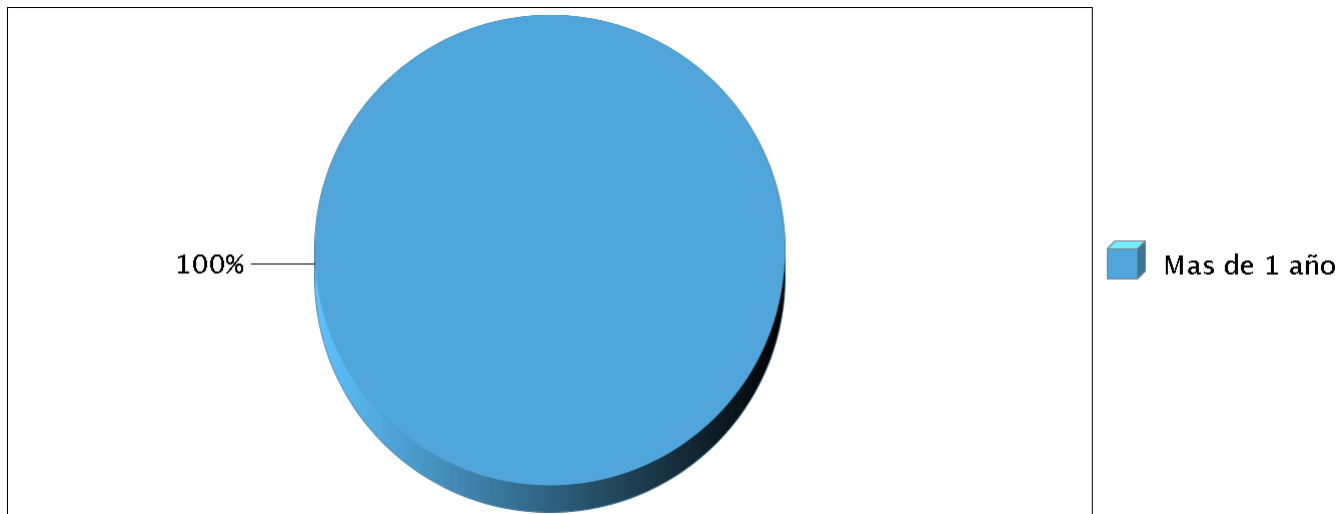
Fuente: Consejo Andaluz de Relaciones Laborales

Gráfico 25. Convenios vigentes anuales/supraanuales



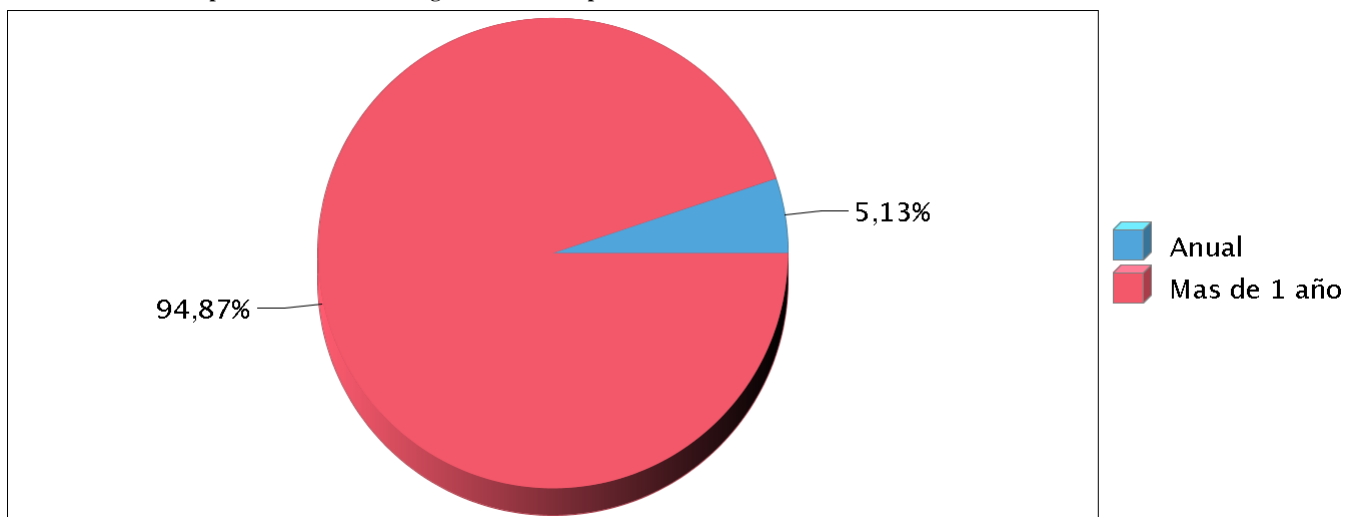
Fuente: Consejo Andaluz de Relaciones Laborales

Gráfico 26. Convenios originarios anuales/supraanuales



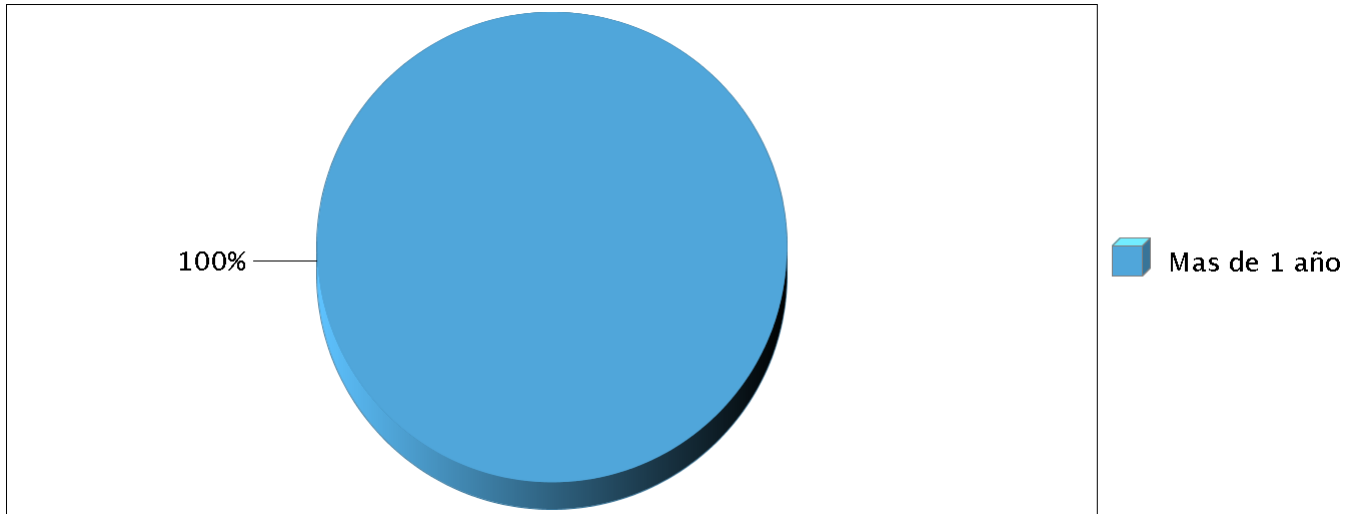
Fuente: Consejo Andaluz de Relaciones Laborales

Gráfico 27. Afectación personal de convenios vigentes anuales/supraanuales



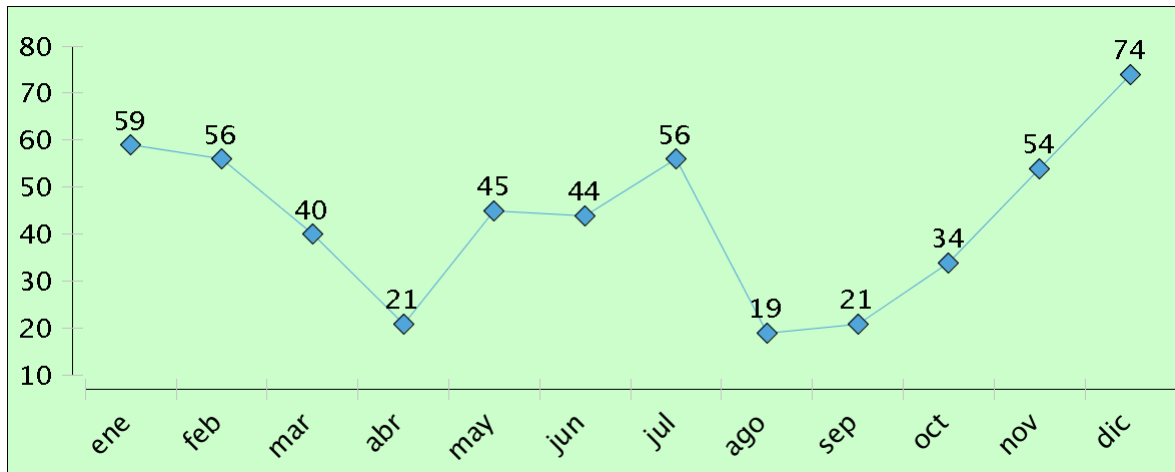
Fuente: Consejo Andaluz de Relaciones Laborales

Gráfico 28. Afectación personal de convenios originarios anuales/supraanuales



Fuente: Consejo Andaluz de Relaciones Laborales

Gráfico 29. Fecha firma convenios vigentes

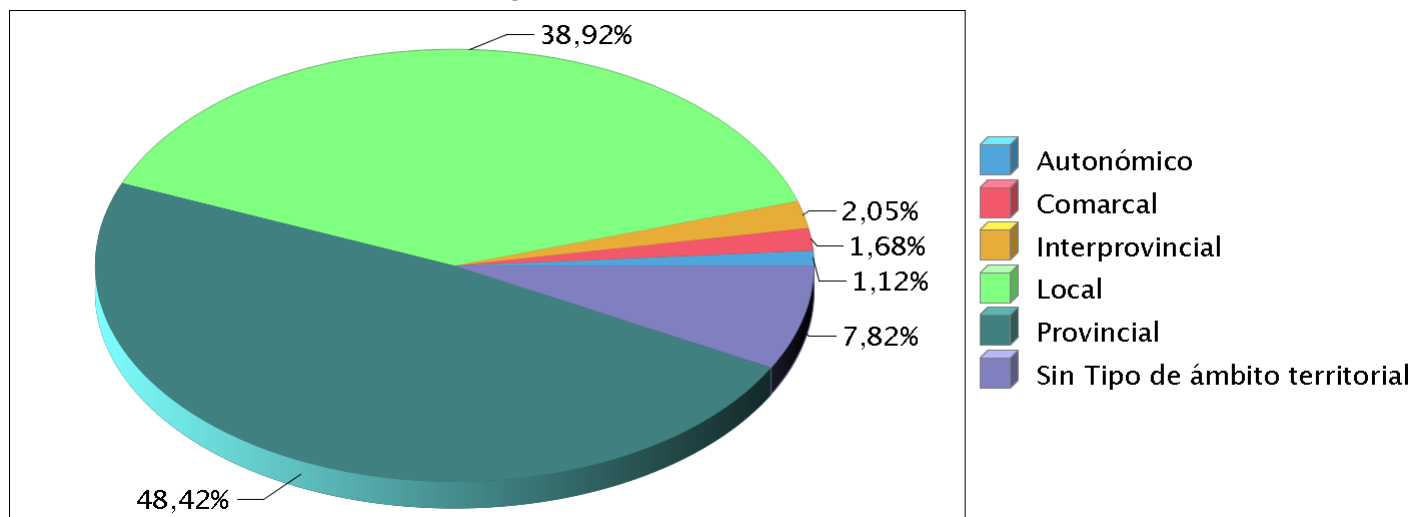


Fuente: Consejo Andaluz de Relaciones Laborales

## 5.AMBITO TERRITORIAL

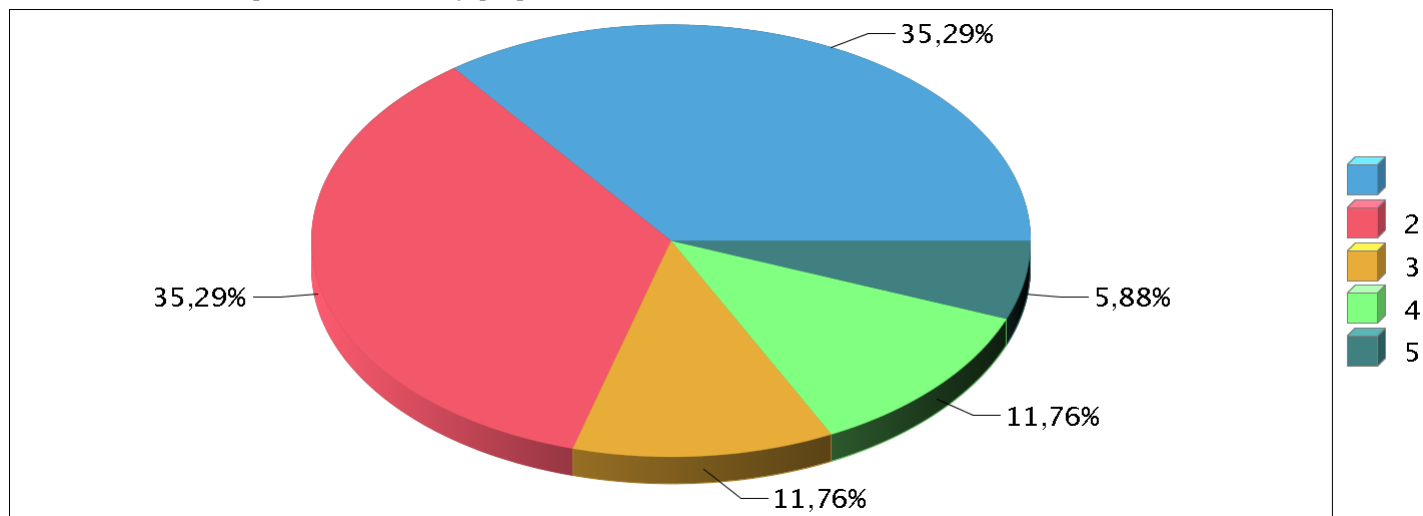
Manteniendo el esquema consolidado en el ámbito andaluz, por otra parte, similar al estatal, territorialmente es el ámbito provincial el de mayor incidencia.

Gráfico 30. Ámbito territorial de convenios colectivos vigentes



Fuente: Consejo Andaluz de Relaciones Laborales

Gráfico 31. Convenios interprovinciales: Porcentaje por provincias afectadas

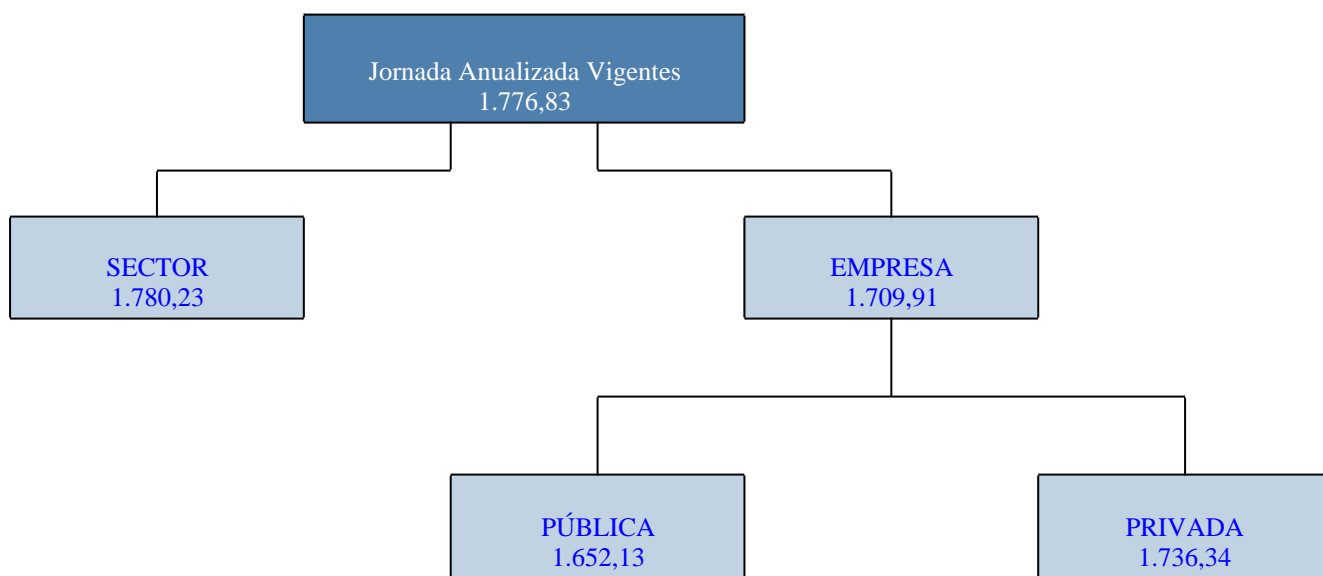


Fuente: Consejo Andaluz de Relaciones Laborales

## 6. TIEMPO DE TRABAJO

El estudio de la jornada laboral, su duración y distribución en el tiempo exige primariamente conocer la jornada plasmada en los convenios colectivos, haciendo coincidir el módulo de cómputo de la misma sobre una base uniforme que, en este caso será el cómputo anual, realizando para ello la correspondiente transformación en los textos que fijan dicha jornada en cómputo semanal.

La media aritmética de la jornada de trabajo se ha obtenido sobre el total de convenios. Por esta razón, el valor obtenido para un grupo de convenios no tiene porque coincidir con el calculo de la media aritmetica de las jornadas de trabajo de cada subgrupo.



**Tabla 11. Jornada promedio convenios colectivos vigentes**

| Ámbito geográfico | Jornada Anualizada | Jornada Semanal | Jornada Anual |
|-------------------|--------------------|-----------------|---------------|
| Almería           | 1.798,96           | 39,82           | 1.795,59      |
| Cádiz             | 1.771,32           | 39,56           | 1.763,82      |
| Córdoba           | 1.788,65           | 39,72           | 1.751,97      |
| Granada           | 1.798,07           | 39,83           | 1.790,04      |
| Huelva            | 1.757,07           | 39,29           | 1.752,47      |
| Jaén              | 1.770,84           | 38,98           | 1.768,50      |
| Málaga            | 1.792,55           | 39,69           | 1.786,86      |
| Sevilla           | 1.767,78           | 39,24           | 1.767,36      |
| Interprovincial   | 1.743,78           | 38,73           | 1.743,14      |
| Total             | 1.776,83           | 39,41           | 1.769,83      |

Fuente: Consejo Andaluz de Relaciones Laborales

**Tabla 12. Jornada promedio convenios colectivos originarios año actual**

| Jornada Anualizada | Jornada Semanal | Jornada Anual |
|--------------------|-----------------|---------------|
| 1.731,47           | 37,93           | 1.753,14      |

Fuente: Consejo Andaluz de Relaciones Laborales



**Tabla 13. Jornada anual/semanal unificada en cómputo anual: Promedio en convenios sector/empresa**

| Ámbito geográfico | SECTOR   | EMPRESA  |
|-------------------|----------|----------|
| Almería           | 1.803,54 | 1.717,81 |
| Cádiz             | 1.774,92 | 1.707,19 |
| Córdoba           | 1.795,43 | 1.733,96 |
| Granada           | 1.801,00 | 1.743,59 |
| Huelva            | 1.762,99 | 1.708,26 |
| Jaén              | 1.773,24 | 1.702,54 |
| Málaga            | 1.798,87 | 1.687,92 |
| Sevilla           | 1.770,16 | 1.644,15 |
| Interprovincial   | 1.743,00 | 1.757,93 |
| Total             | 1.780,23 | 1.709,91 |

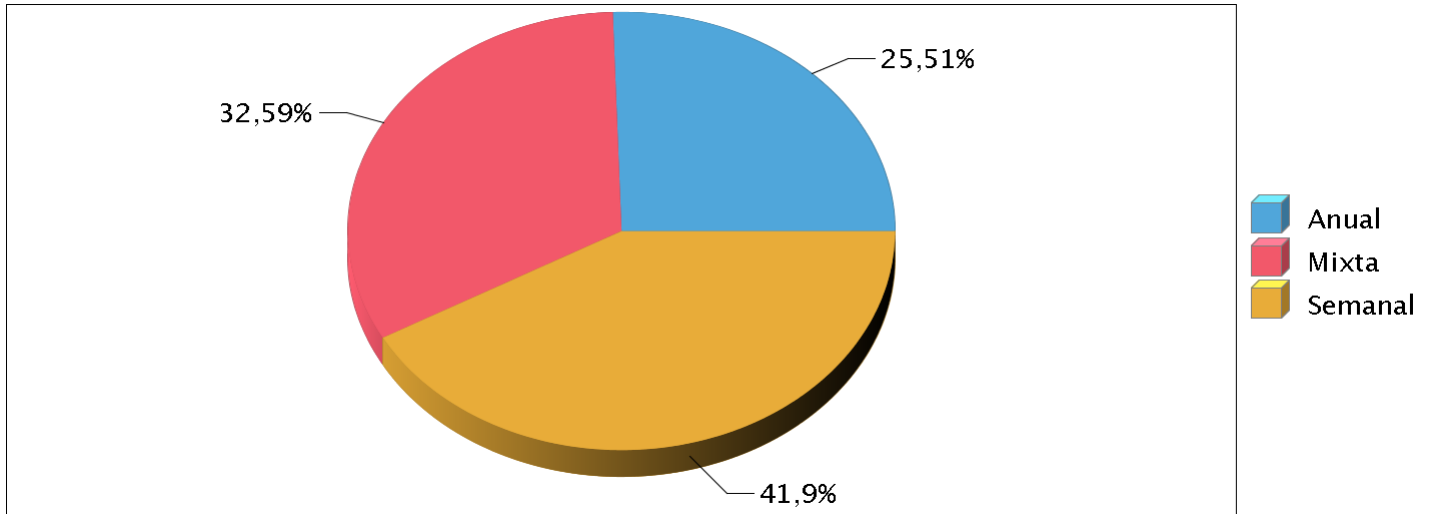
Fuente: Consejo Andaluz de Relaciones Laborales

**Tabla 14. Jornada anual/semanal unificada en cómputo anual: Promedio en convenios empresa pública/privada**

| Ámbito geográfico | PÚBLICA  | PRIVADA  |
|-------------------|----------|----------|
| Almería           | 1.550,16 | 1.740,81 |
| Cádiz             | 1.633,92 | 1.716,74 |
| Córdoba           | 1.715,00 | 1.774,56 |
| Granada           | 1.651,79 | 1.758,63 |
| Huelva            | 1.598,39 | 1.750,48 |
| Jaén              | 1.690,24 | 1.703,37 |
| Málaga            | 1.612,83 | 1.770,01 |
| Sevilla           | 1.626,16 | 1.649,05 |
| Interprovincial   | 1.520,00 | 1.762,61 |
| Total             | 1.652,13 | 1.736,34 |

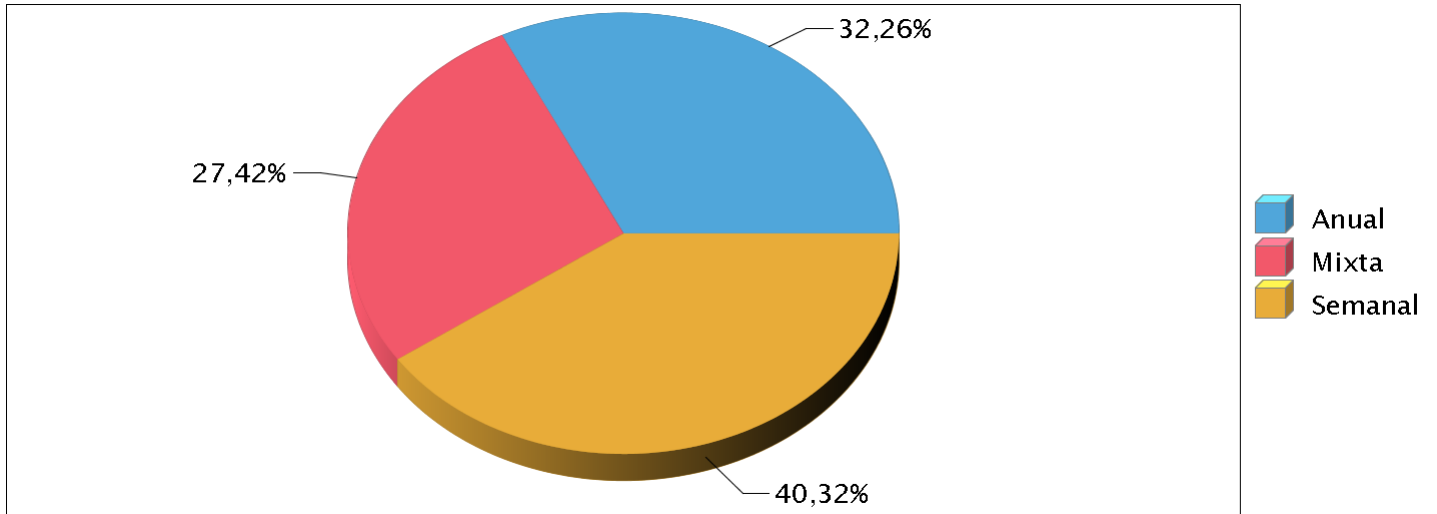
Fuente: Consejo Andaluz de Relaciones Laborales

Gráfico 36. Módulo Determinación de la Jornada de Trabajo de Convenios Colectivos Vigentes



Fuente: Consejo Andaluz de Relaciones Laborales

Gráfico 37. Módulo Determinación de la Jornada de Trabajo de Convenios Colectivos Originarios



Fuente: Consejo Andaluz de Relaciones Laborales

## 7. ORDENACION DEL SALARIO

Consultando la globalidad de los convenios colectivos vigentes, tanto originarios como revisados, se observa que el incremento salarial ponderado global medio (I.S.P.) resultante en Andalucía es el que se puede observar en la siguiente imagen.

Es importante destacar que para el cálculo del I.S.P. se excluyen los primeros convenios.

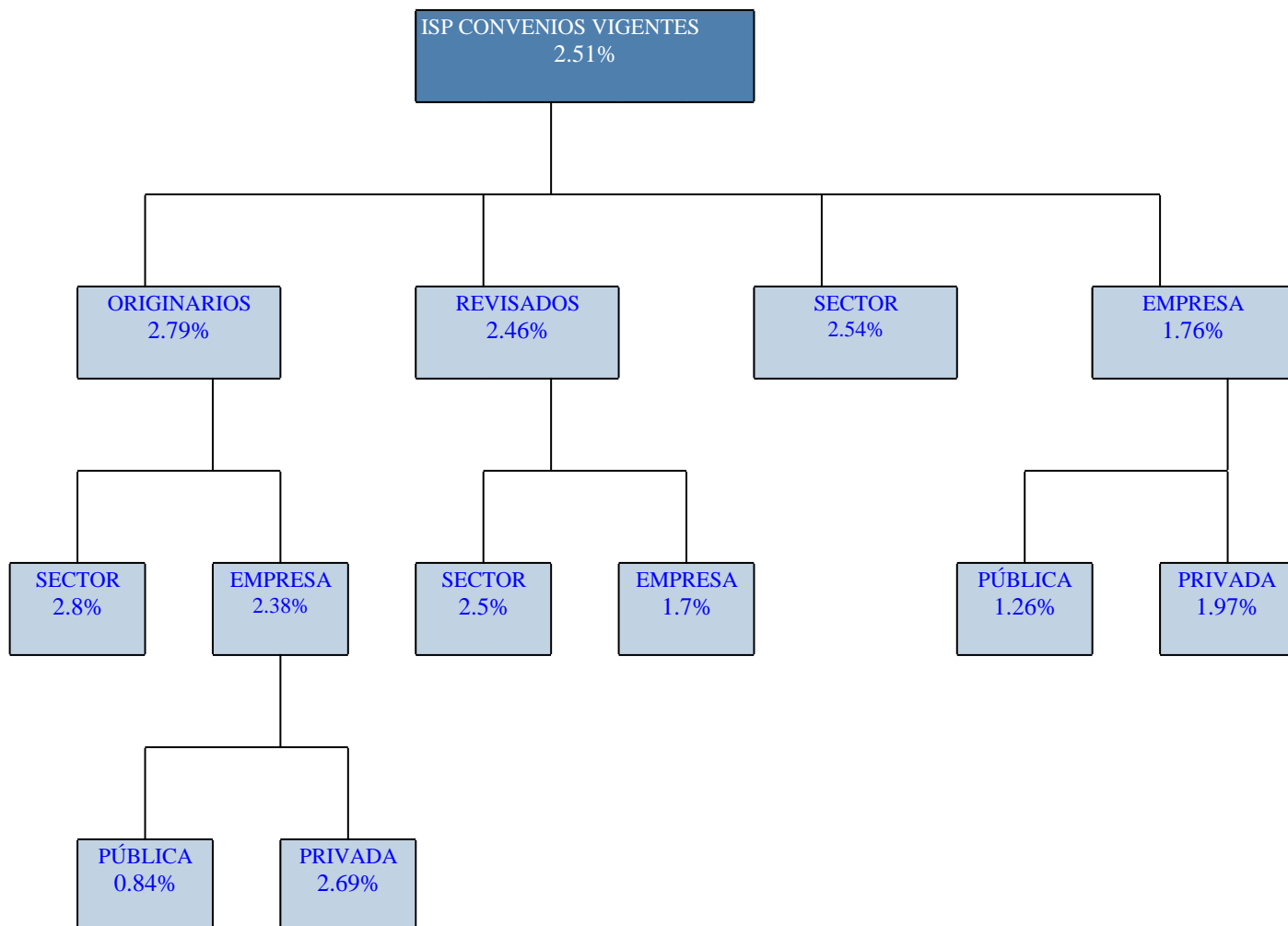
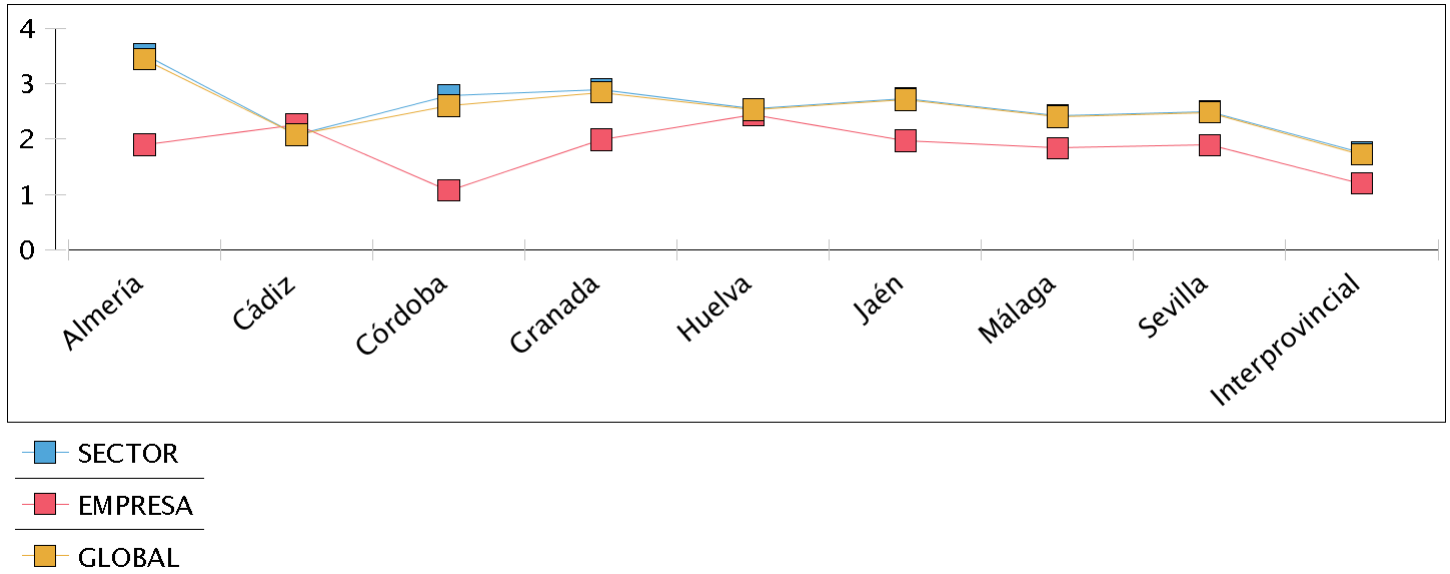


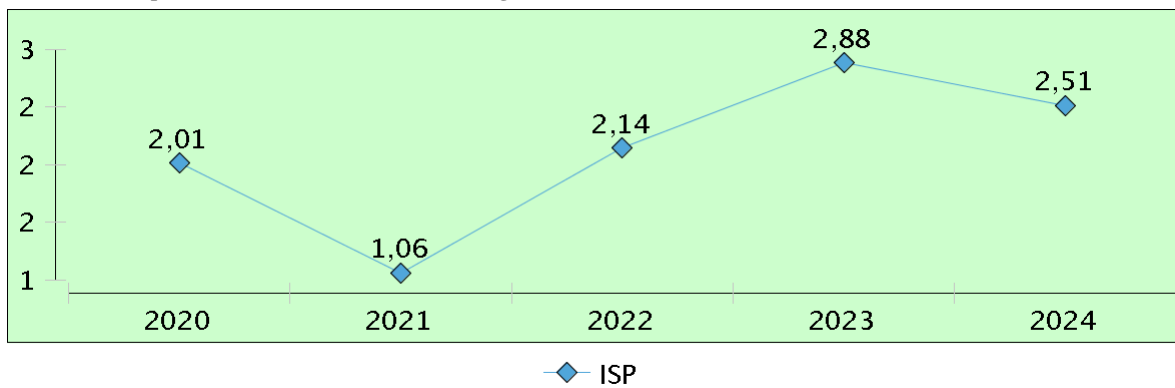
Gráfico 38. ISP en convenios vigentes (según sector-empresa) a nivel provincial



| Provincia       | Global | Sector | Empresa |
|-----------------|--------|--------|---------|
| Almería         | 3.44%  | 3.52%  | 1.9%    |
| Cádiz           | 2.08%  | 2.07%  | 2.26%   |
| Córdoba         | 2.6%   | 2.78%  | 1.07%   |
| Granada         | 2.84%  | 2.89%  | 1.99%   |
| Huelva          | 2.53%  | 2.54%  | 2.43%   |
| Jaén            | 2.71%  | 2.73%  | 1.97%   |
| Málaga          | 2.4%   | 2.42%  | 1.84%   |
| Sevilla         | 2.48%  | 2.49%  | 1.89%   |
| Interprovincial | 1.72%  | 1.75%  | 1.2%    |

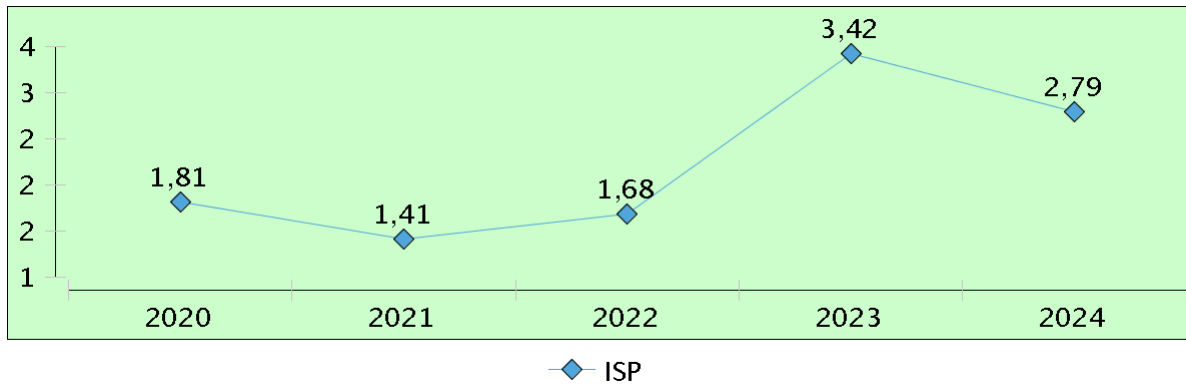
Fuente: Consejo Andaluz de Relaciones Laborales

Gráfico 39. Comparativa interanual I.S.P. convenios vigentes



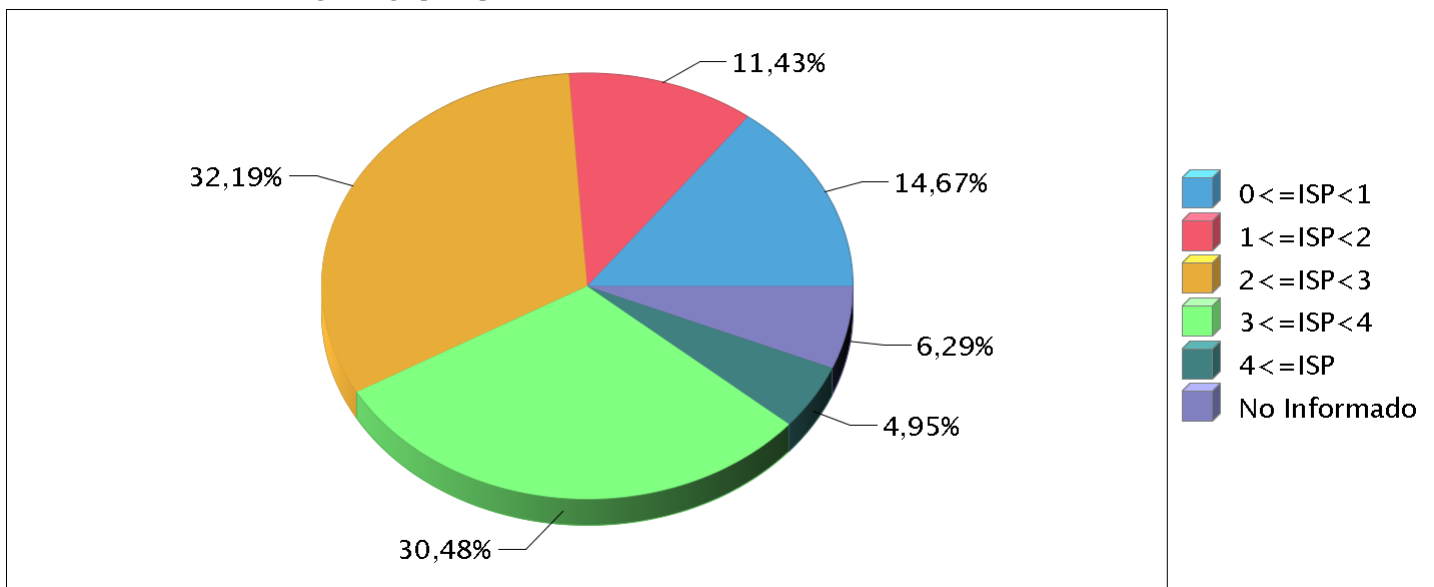
Fuente: Consejo Andaluz de Relaciones Laborales

Gráfico 40. Comparativa Interanual I.S.P. convenios originarios



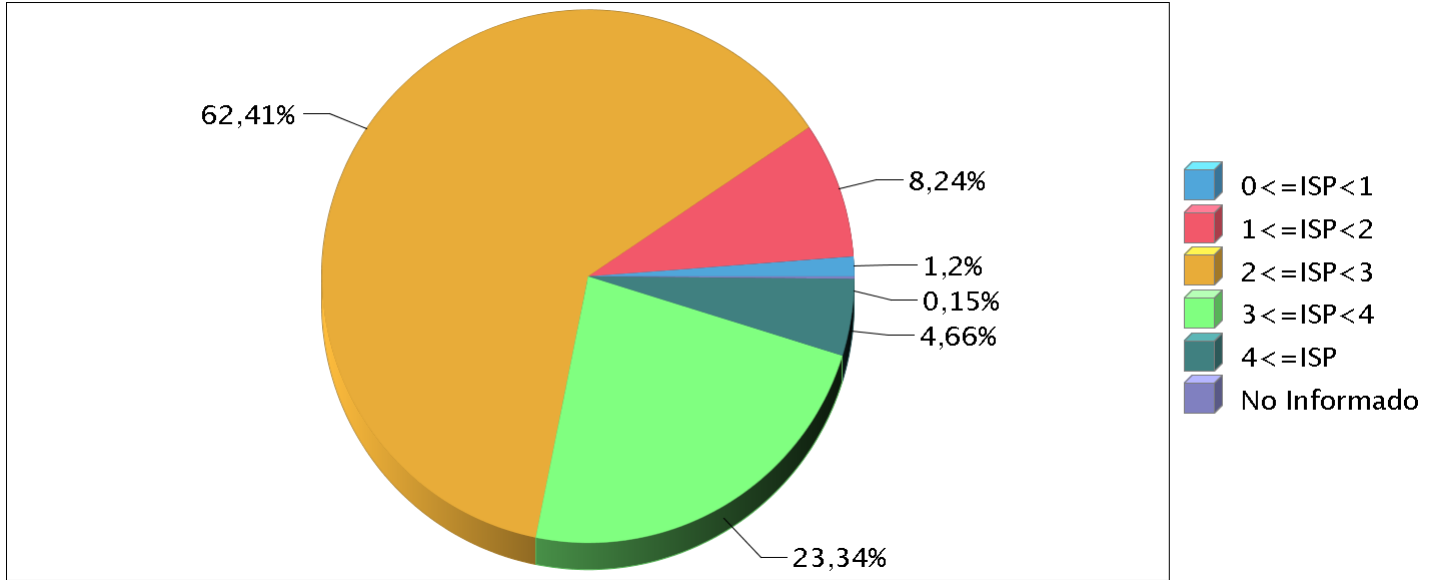
Fuente: Consejo Andaluz de Relaciones Laborales

Gráfico 41. Convenios colectivos vigentes agrupados por tramos de I.S.P.



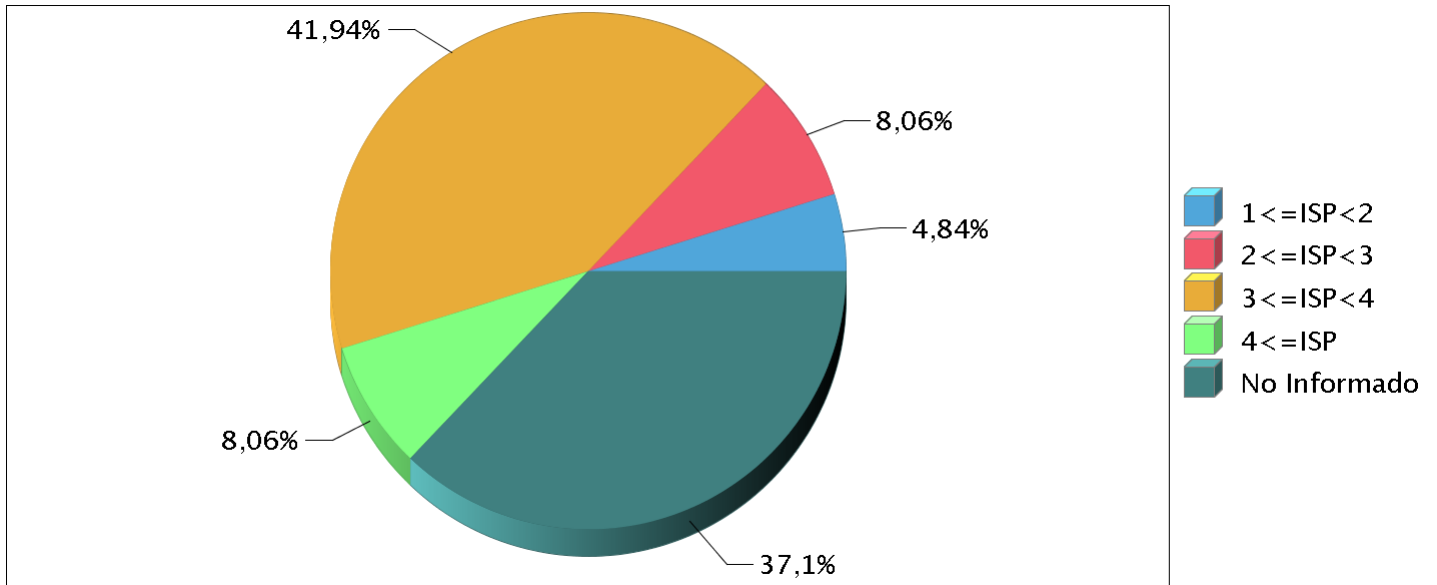
Fuente: Consejo Andaluz de Relaciones Laborales

Gráfico 42. Afectación personal de convenios colectivos vigentes por tramos de I.S.P.



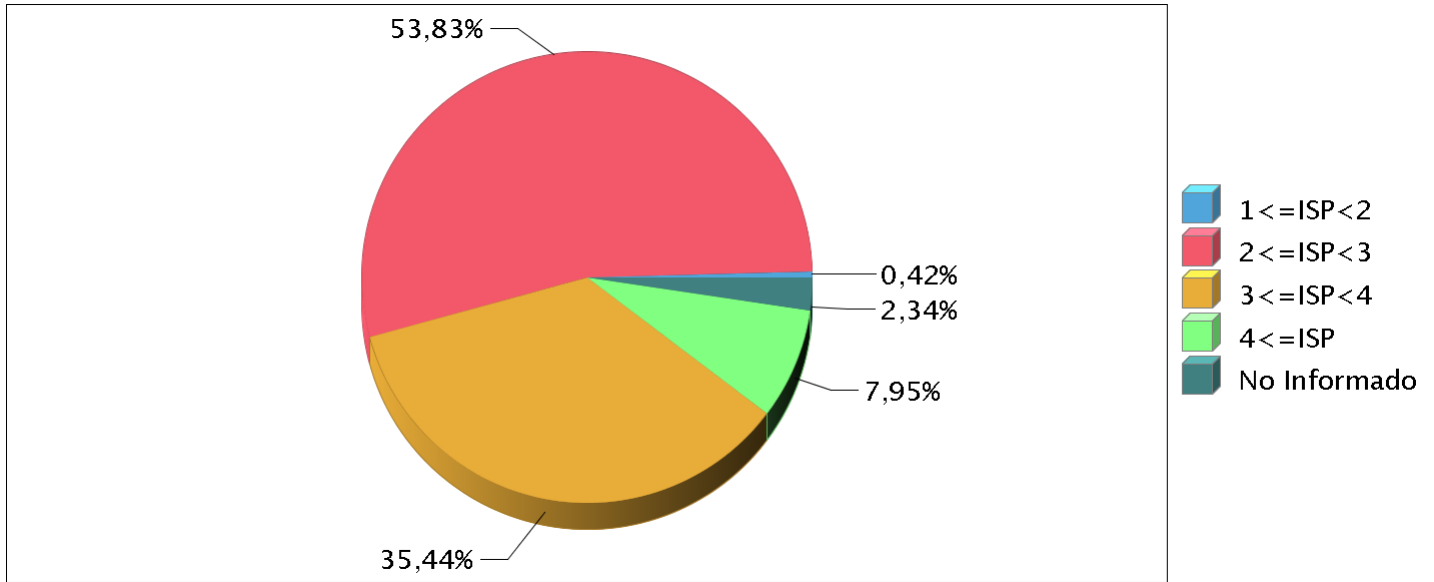
Fuente: Consejo Andaluz de Relaciones Laborales

Gráfico 43. Convenios colectivos originarios agrupados por tramos de I.S.P.

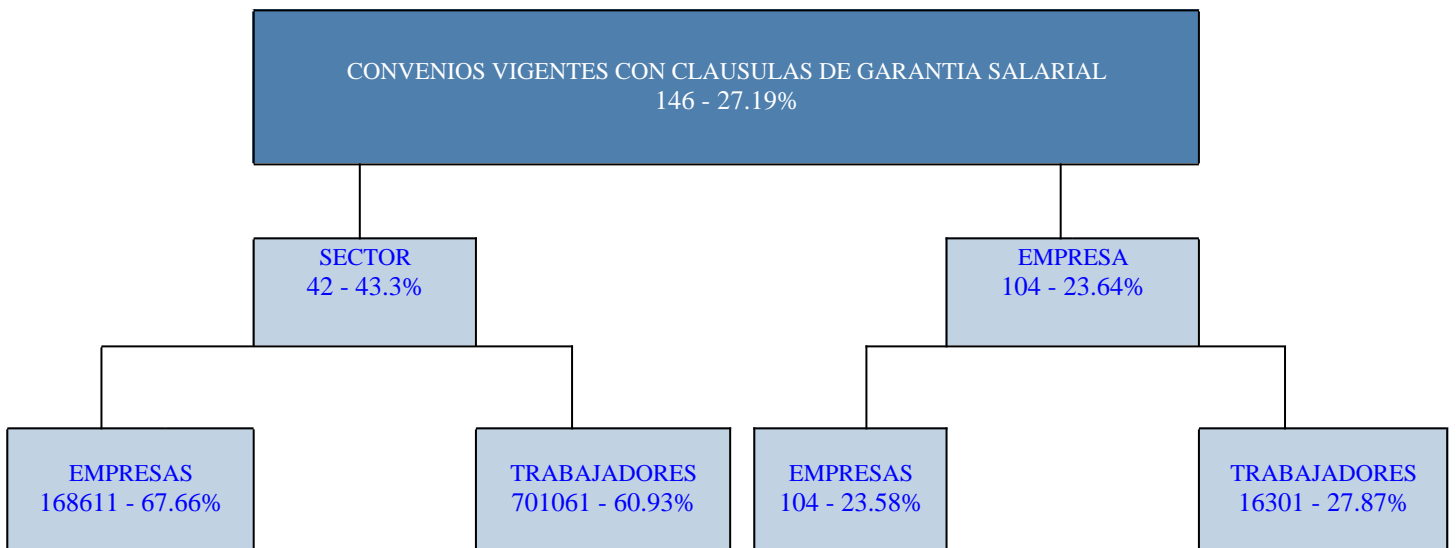


Fuente: Consejo Andaluz de Relaciones Laborales

Gráfico 44. Afectación personal de convenios colectivos originarios por tramos de I.S.P.



Fuente: Consejo Andaluz de Relaciones Laborales



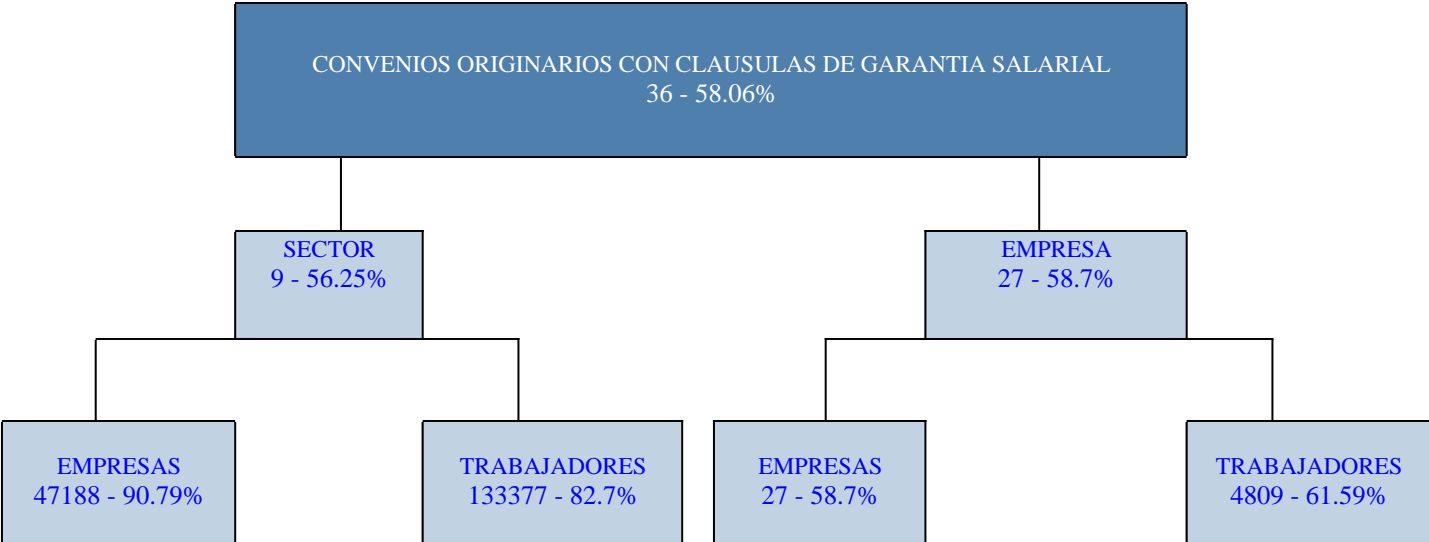
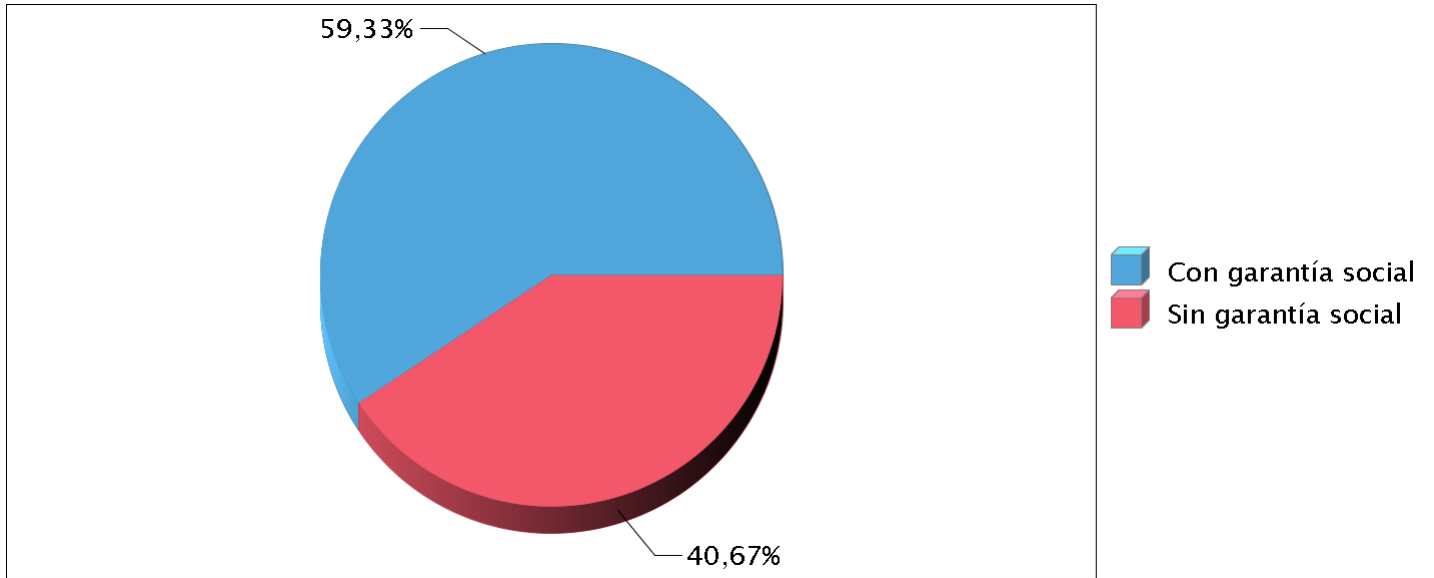


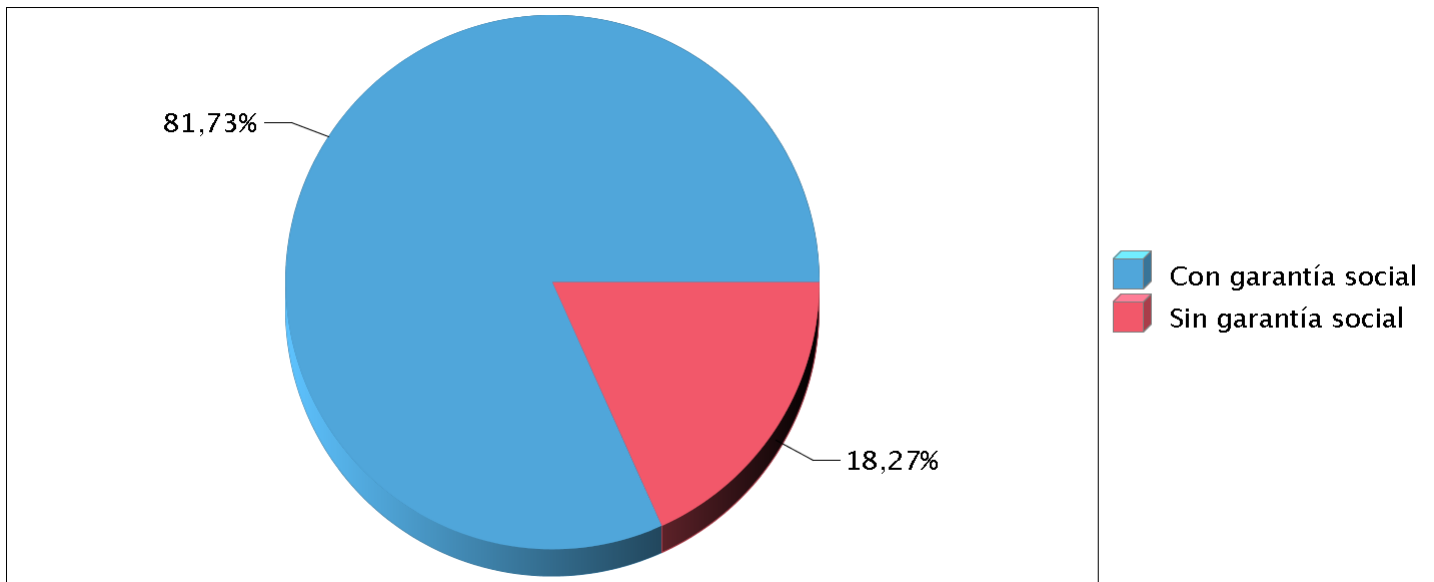


Gráfico 45. Afectación personal de cláusulas de garantía salarial. Convenios colectivos vigentes



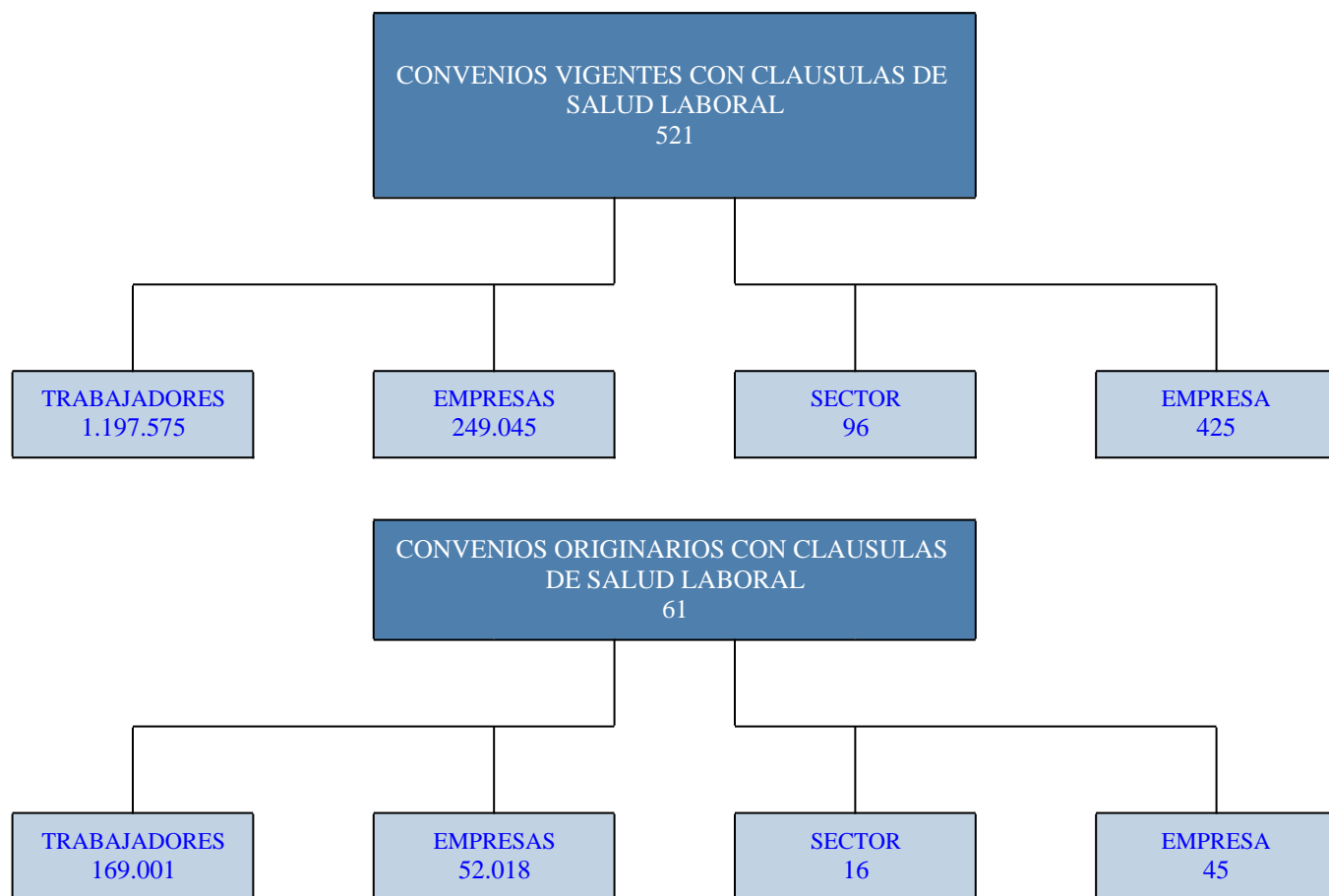
Fuente: Consejo Andaluz de Relaciones Laborales

Gráfico 46. Afectación personal de cláusulas de garantía salarial. Convenios originarios



Fuente: Consejo Andaluz de Relaciones Laborales

## 8. SALUD LABORAL



## **ANEXO PROVINCIAL**

# ALMERÍA

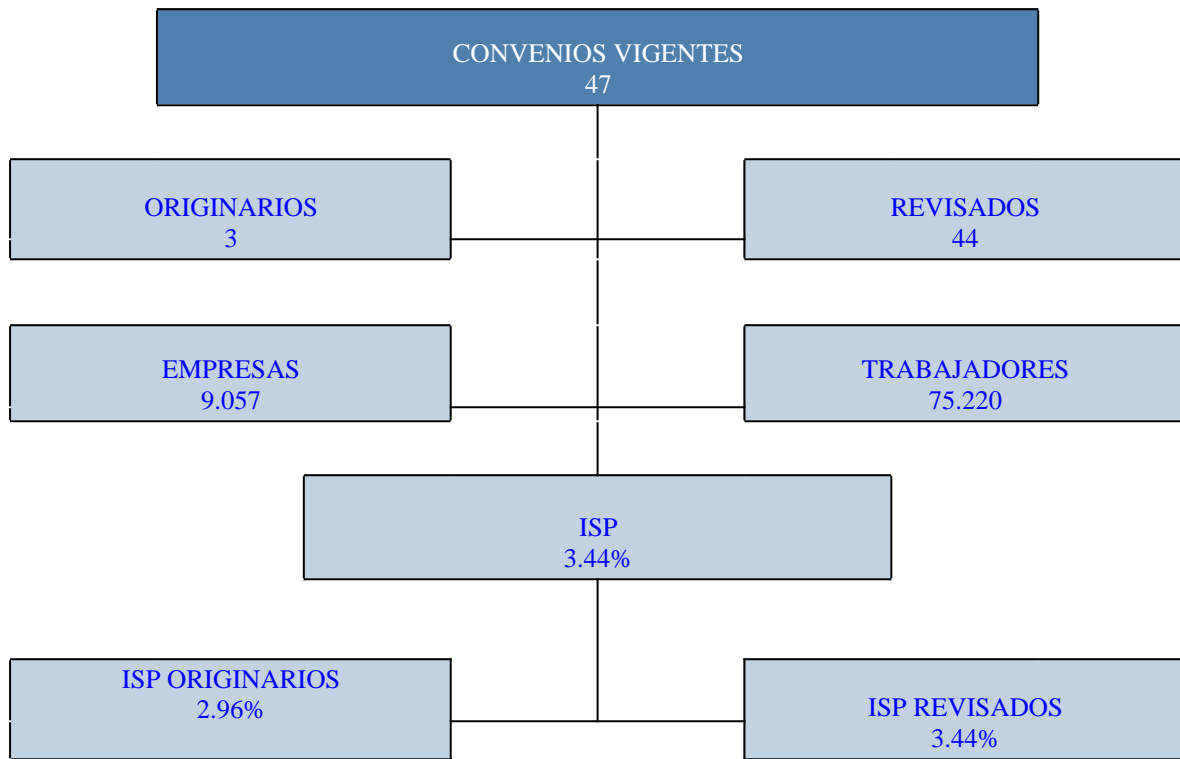
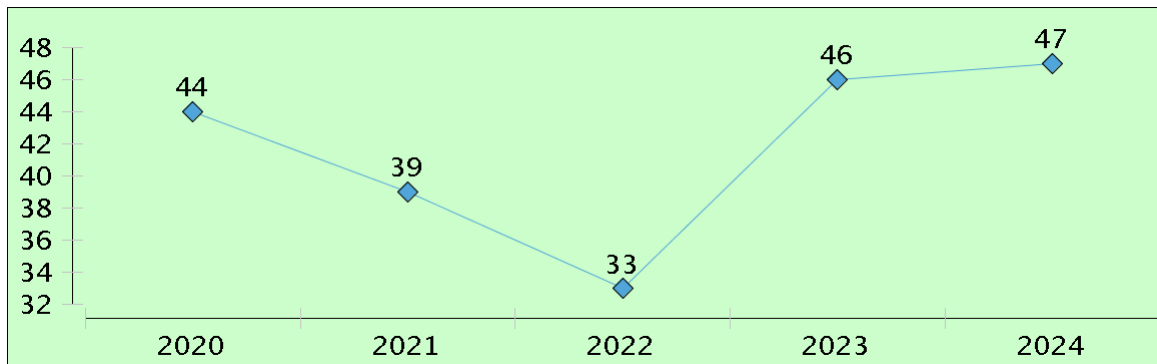
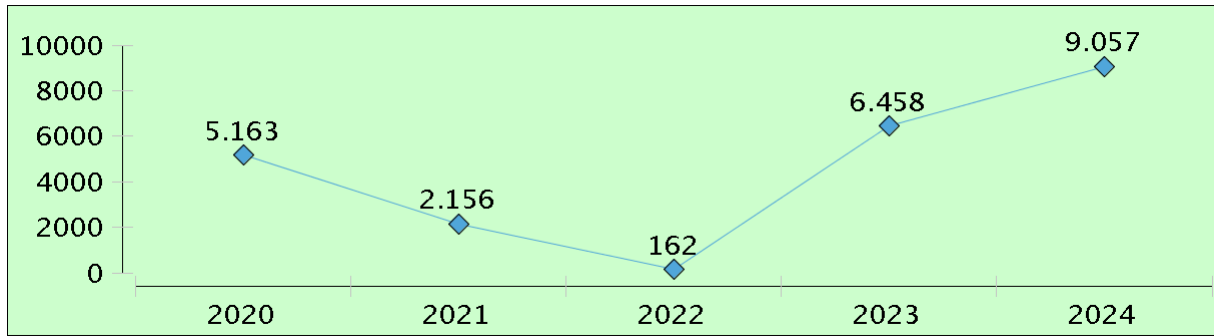


Gráfico 47. Comparativa interanual de convenios colectivos vigentes. Almería



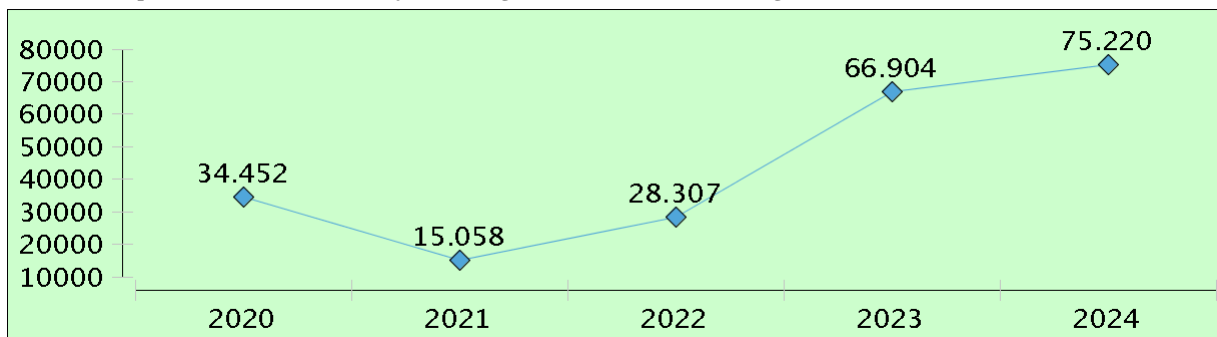
Fuente: Consejo Andaluz de Relaciones Laborales

Gráfico 48. Comparativa interanual de empresas acogidas a convenios colectivos vigentes. Almería



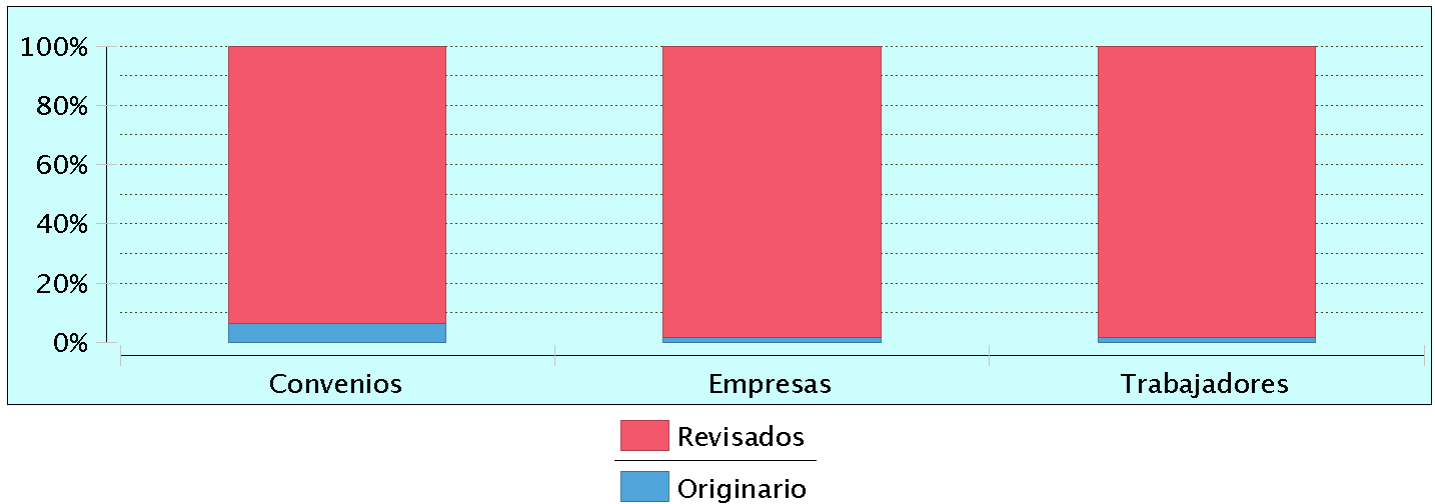
Fuente: Consejo Andaluz de Relaciones Laborales

Gráfico 49. Comparativa interanual de trabajadores acogidos a convenios colectivos vigentes. Almería



Fuente: Consejo Andaluz de Relaciones Laborales

Gráfico 50. Tipología de convenios. Almería. Porcentajes de afectación



Fuente: Consejo Andaluz de Relaciones Laborales

### Convenios Originarios

| Ámbito geogr. | Sector |       |       | Empresa |       |       |
|---------------|--------|-------|-------|---------|-------|-------|
|               | Nº     | Empr. | Trab  | Nº      | Empr. | Trab. |
| Almería       | 1      | 140   | 1.000 | 2       | 2     | 19    |

Fuente: Consejo Andaluz de Relaciones Laborales

### Convenios Revisados

| Ámbito geogr. | Sector |       |        | Empresa |       |       |
|---------------|--------|-------|--------|---------|-------|-------|
|               | Nº     | Empr. | Trab   | Nº      | Empr. | Trab. |
| Almería       | 9      | 8.880 | 70.200 | 35      | 35    | 4.001 |

Fuente: Consejo Andaluz de Relaciones Laborales

### Evolución Número de Convenios

| Permanente | Vigentes | Primeros Convenios | Revisados |
|------------|----------|--------------------|-----------|
| 01         | 0        | 0                  | 0         |
| 02         | 0        | 0                  | 0         |
| 03         | 38       | 1                  | 37        |
| 04         | 41       | 2                  | 39        |
| 05         | 47       | 3                  | 44        |
| 06         | 0        | 0                  | 0         |
| 07         | 0        | 0                  | 0         |
| 08         | 0        | 0                  | 0         |
| 09         | 0        | 0                  | 0         |
| 10         | 0        | 0                  | 0         |
| 11         | 0        | 0                  | 0         |
| 12         | 0        | 0                  | 0         |

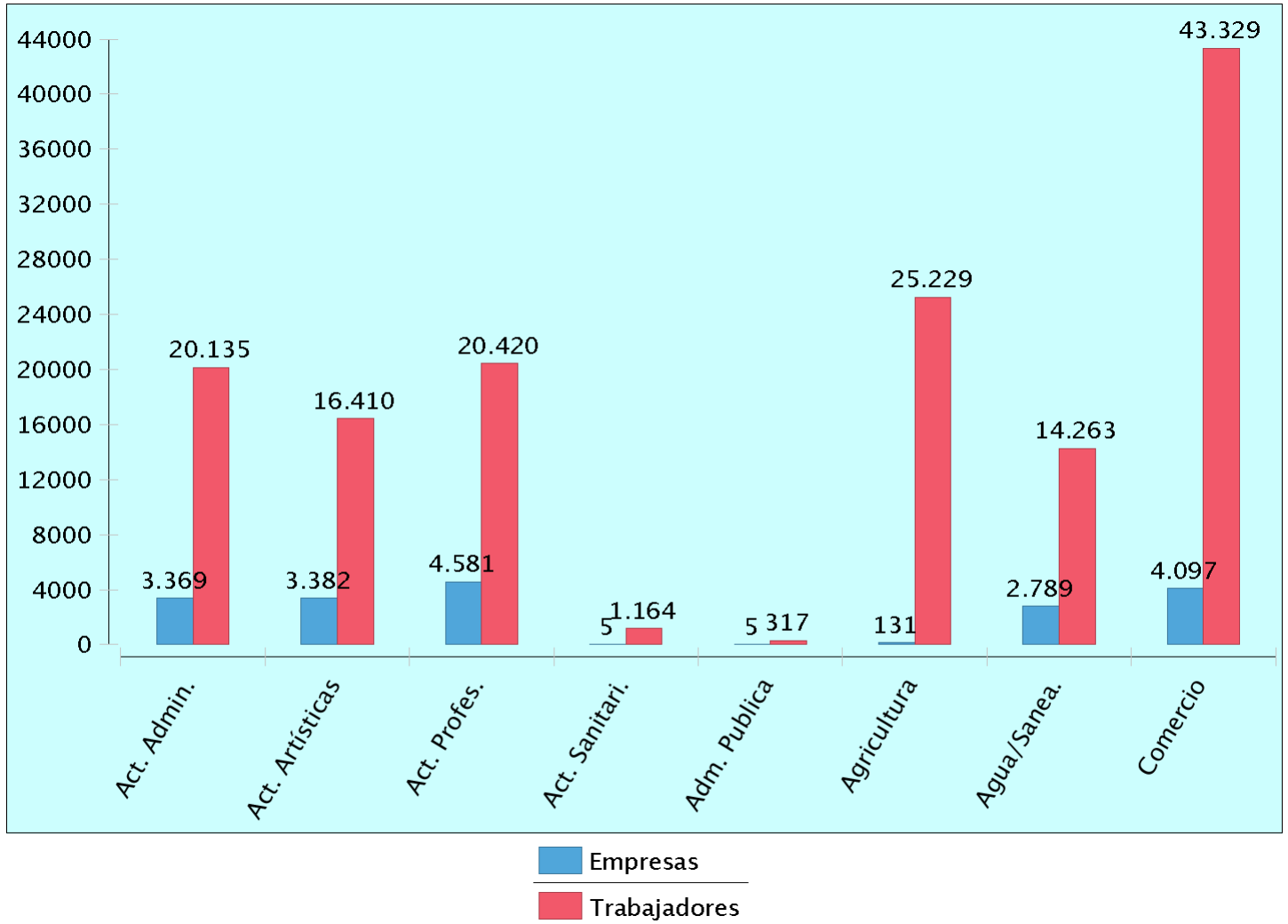
Fuente: Consejo Andaluz de Relaciones Laborales

### Garantía Salarial

| TIPO        | Convenios Sector |     |       |       | Convenios Empresa |       |       |       | Total |       |       |       |
|-------------|------------------|-----|-------|-------|-------------------|-------|-------|-------|-------|-------|-------|-------|
|             | Nº               | %   | Empr. | Trab. | Nº                | %     | Empr. | Trab. | Nº    | %     | Empr. | Trab. |
| Originarios | 1                | 100 | 140   | 1.000 | 2                 | 100   | 2     | 19    | 3     | 100   | 142   | 1.019 |
| Vigentes    | 2                | 20  | 300   | 4.000 | 7                 | 18,92 | 7     | 536   | 9     | 19,15 | 307   | 4.536 |

Fuente: Consejo Andaluz de Relaciones Laborales

Gráfico 51. Convenios colectivos vigentes en Almería. Principales Sectores de Actividad: Afectación



Fuente: Consejo Andaluz de Relaciones Laborales

# CÁDIZ

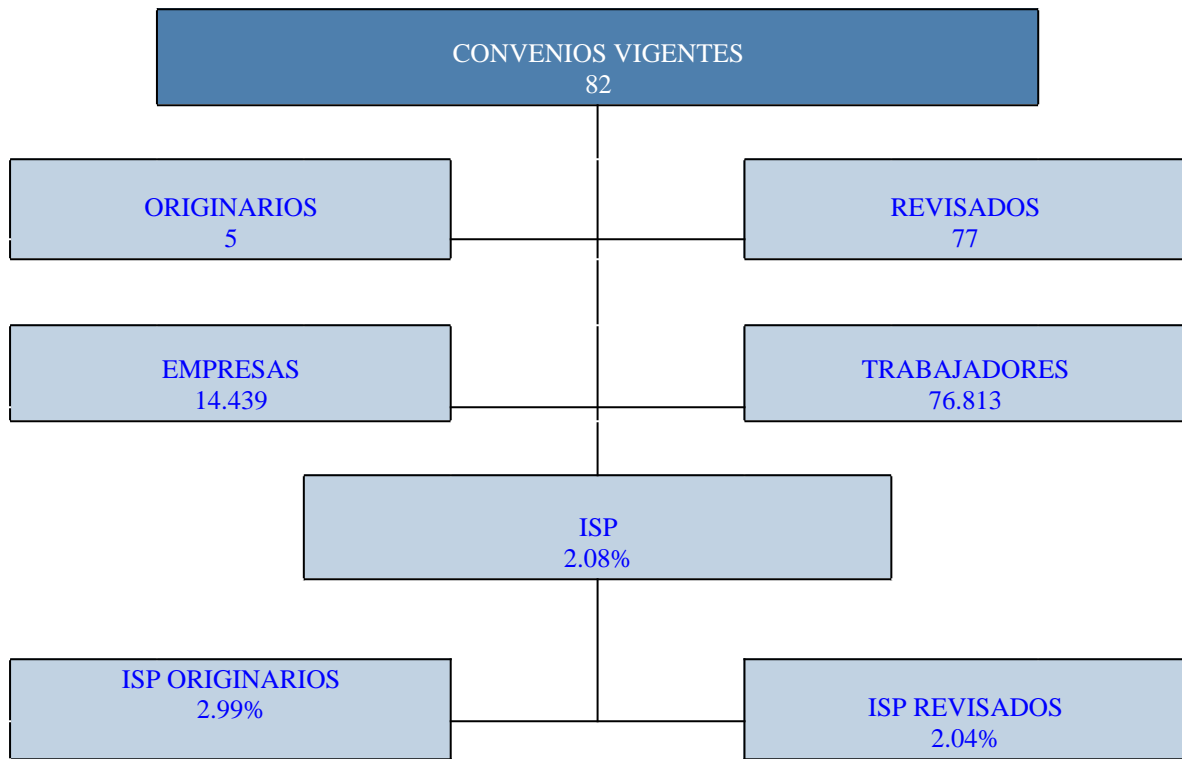
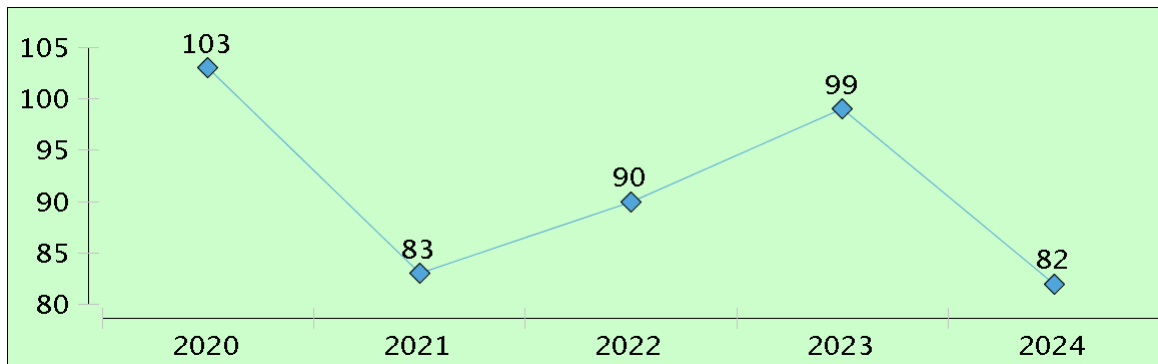


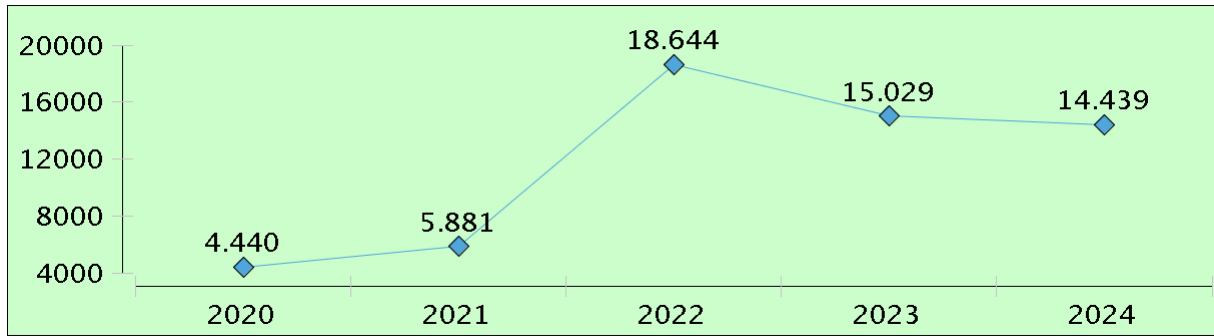
Gráfico 52. Comparativa interanual de convenios colectivos vigentes. Cádiz



Fuente: Consejo Andaluz de Relaciones Laborales

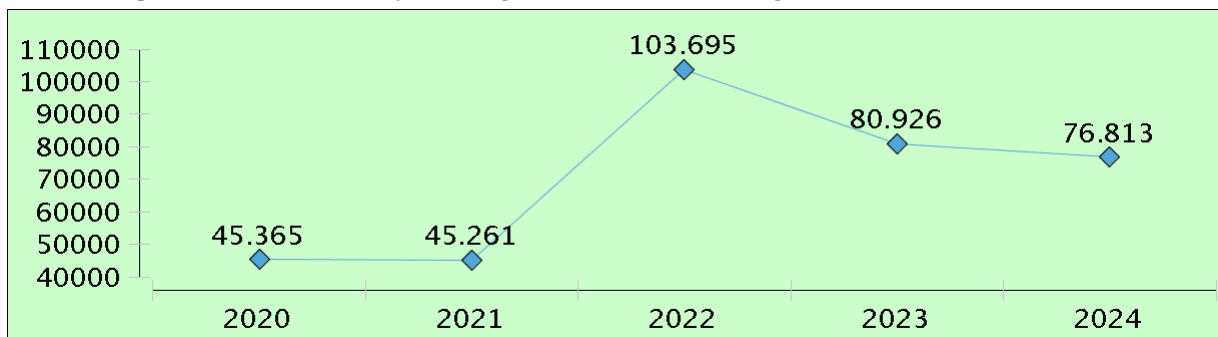


Gráfico 53. Comparativa interanual de empresas acogidas a convenios colectivos vigentes. Cádiz



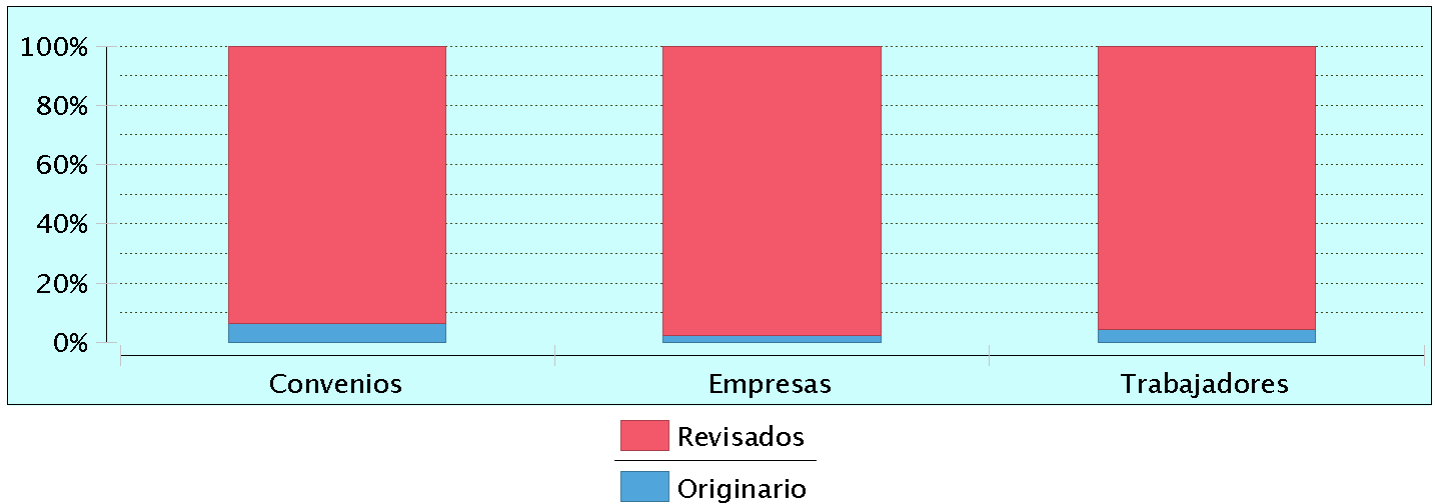
Fuente: Consejo Andaluz de Relaciones Laborales

Gráfico 54. Comparativa interanual de trabajadores acogidos a convenios colectivos vigentes. Cádiz



Fuente: Consejo Andaluz de Relaciones Laborales

Gráfico 55. Tipología de convenios. Cádiz. Porcentajes de afectación



Fuente: Consejo Andaluz de Relaciones Laborales

### Convenios Originarios

| Ámbito geogr. | Sector |       |       | Empresa |       |       |
|---------------|--------|-------|-------|---------|-------|-------|
|               | Nº     | Empr. | Trab  | Nº      | Empr. | Trab. |
| Cádiz         | 2      | 302   | 3.175 | 3       | 3     | 134   |

Fuente: Consejo Andaluz de Relaciones Laborales

### Convenios Revisados

| Ámbito geogr. | Sector |        |        | Empresa |       |       |
|---------------|--------|--------|--------|---------|-------|-------|
|               | Nº     | Empr.  | Trab   | Nº      | Empr. | Trab. |
| Cádiz         | 9      | 14.066 | 69.550 | 68      | 68    | 3.954 |

Fuente: Consejo Andaluz de Relaciones Laborales

### Evolución Número de Convenios

| Permanente | Vigentes | Primeros Convenios | Revisados |
|------------|----------|--------------------|-----------|
| 01         | 0        | 0                  | 0         |
| 02         | 0        | 0                  | 0         |
| 03         | 59       | 1                  | 58        |
| 04         | 69       | 2                  | 67        |
| 05         | 82       | 5                  | 77        |
| 06         | 0        | 0                  | 0         |
| 07         | 0        | 0                  | 0         |
| 08         | 0        | 0                  | 0         |
| 09         | 0        | 0                  | 0         |
| 10         | 0        | 0                  | 0         |
| 11         | 0        | 0                  | 0         |
| 12         | 0        | 0                  | 0         |

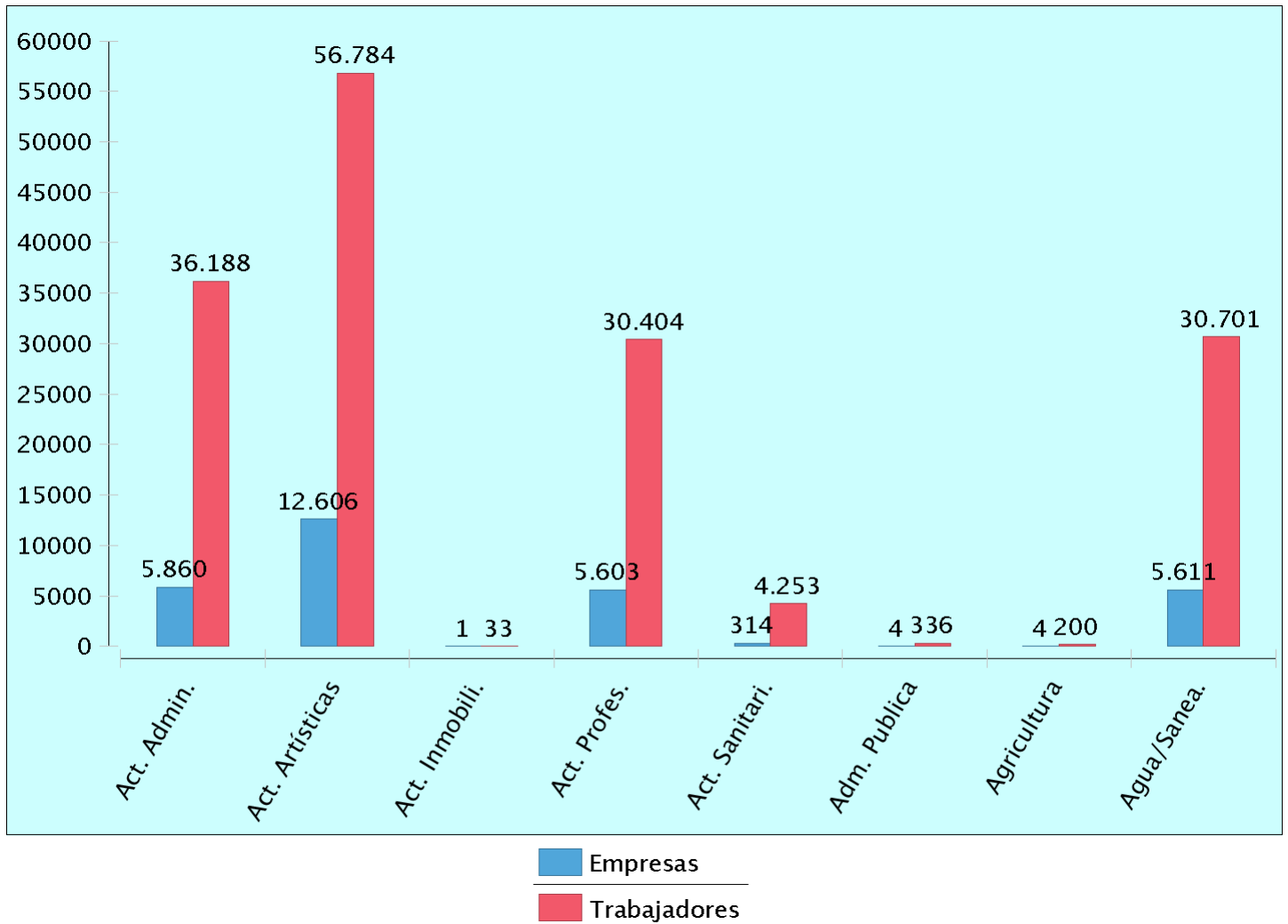
Fuente: Consejo Andaluz de Relaciones Laborales

### Garantía Salarial

| TIPO        | Convenios Sector |       |       |       | Convenios Empresa |       |       |       | Total |       |       |       |
|-------------|------------------|-------|-------|-------|-------------------|-------|-------|-------|-------|-------|-------|-------|
|             | Nº               | %     | Empr. | Trab. | Nº                | %     | Empr. | Trab. | Nº    | %     | Empr. | Trab. |
| Originarios | 0                | 0     | 0     | 0     | 2                 | 66,67 | 2     | 64    | 2     | 40    | 2     | 64    |
| Vigentes    | 5                | 45,45 | 13257 | 59550 | 21                | 29,58 | 21    | 889   | 26    | 31,71 | 13278 | 60439 |

Fuente: Consejo Andaluz de Relaciones Laborales

Gráfico 56. Convenios colectivos vigentes en Cádiz. Principales Sectores de Actividad: Afectación



Fuente: Consejo Andaluz de Relaciones Laborales

# CÓRDOBA

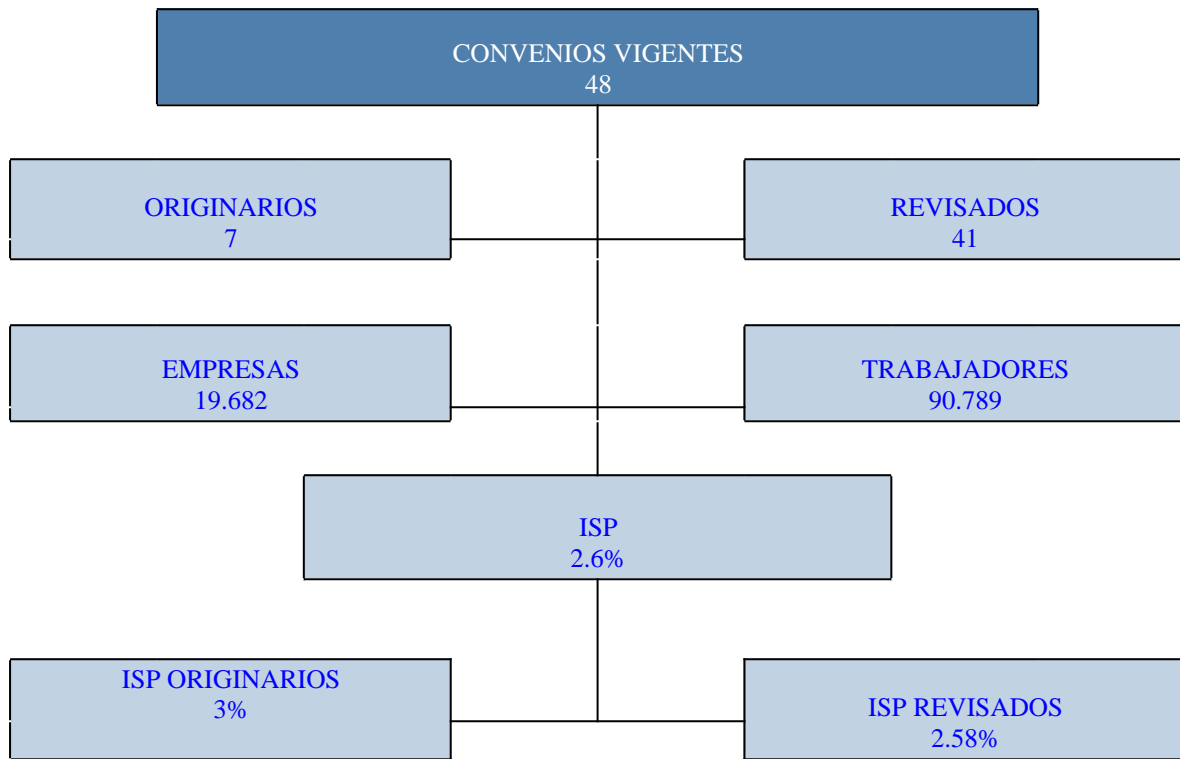
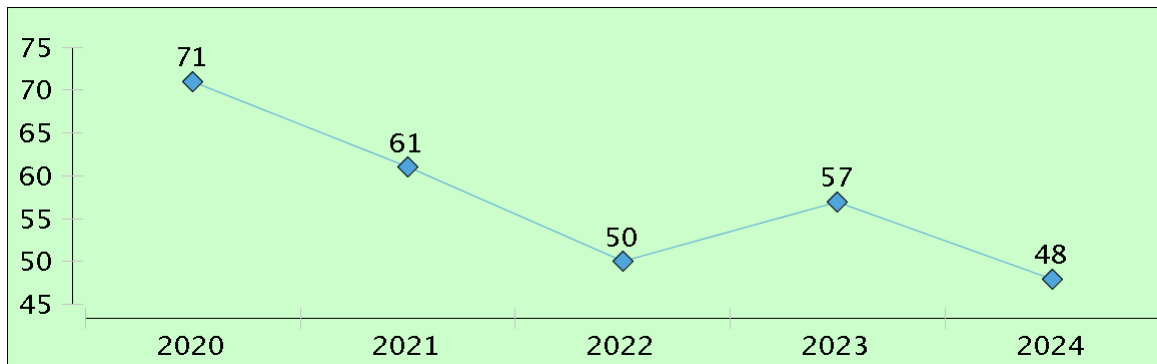
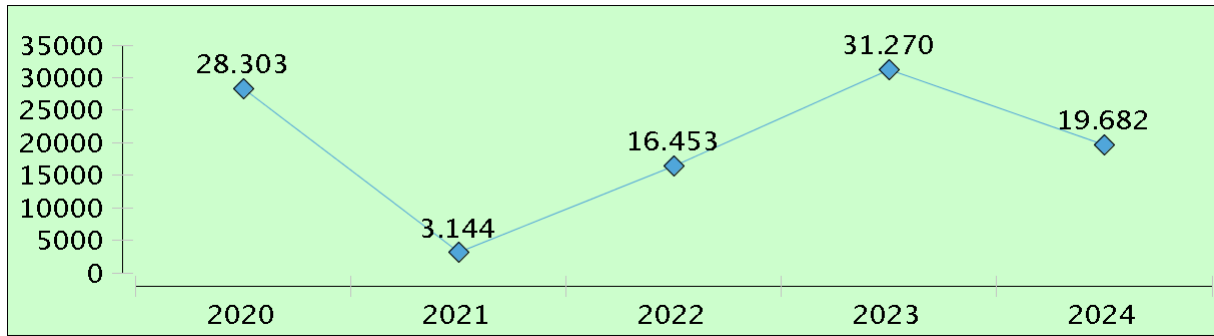


Gráfico 57. Comparativa interanual de convenios colectivos vigentes. Córdoba



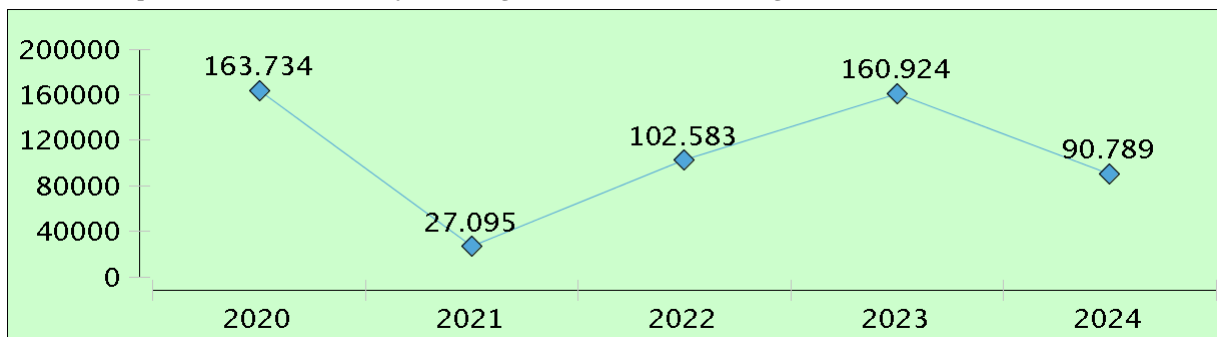
Fuente: Consejo Andaluz de Relaciones Laborales

Gráfico 58. Comparativa interanual de empresas acogidas a convenios colectivos vigentes. Córdoba



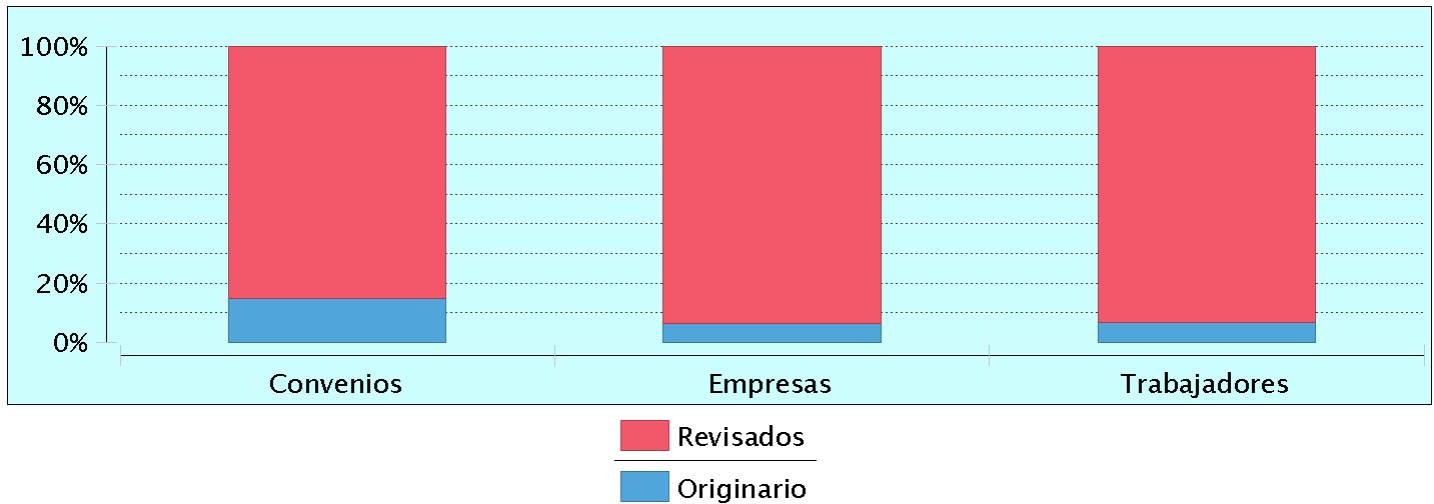
Fuente: Consejo Andaluz de Relaciones Laborales

Gráfico 59. Comparativa interanual de trabajadores acogidos a convenios colectivos vigentes. Córdoba



Fuente: Consejo Andaluz de Relaciones Laborales

Gráfico 60. Tipología de convenios. Córdoba. Porcentajes de afectación



Fuente: Consejo Andaluz de Relaciones Laborales

### Convenios Originarios

| Ámbito geogr. | Sector |       |       | Empresa |       |       |
|---------------|--------|-------|-------|---------|-------|-------|
|               | Nº     | Empr. | Trab  | Nº      | Empr. | Trab. |
| Córdoba       | 1      | 1.200 | 5.000 | 6       | 6     | 958   |

Fuente: Consejo Andaluz de Relaciones Laborales

### Convenios Revisados

| Ámbito geogr. | Sector |        |        | Empresa |       |       |
|---------------|--------|--------|--------|---------|-------|-------|
|               | Nº     | Empr.  | Trab   | Nº      | Empr. | Trab. |
| Córdoba       | 9      | 18.444 | 75.769 | 32      | 32    | 9.062 |

Fuente: Consejo Andaluz de Relaciones Laborales

### Evolución Número de Convenios

| Permanente | Vigentes | Primeros Convenios | Revisados |
|------------|----------|--------------------|-----------|
| 01         | 0        | 0                  | 0         |
| 02         | 0        | 0                  | 0         |
| 03         | 36       | 0                  | 34        |
| 04         | 42       | 1                  | 36        |
| 05         | 48       | 1                  | 41        |
| 06         | 0        | 0                  | 0         |
| 07         | 0        | 0                  | 0         |
| 08         | 0        | 0                  | 0         |
| 09         | 0        | 0                  | 0         |
| 10         | 0        | 0                  | 0         |
| 11         | 0        | 0                  | 0         |
| 12         | 0        | 0                  | 0         |

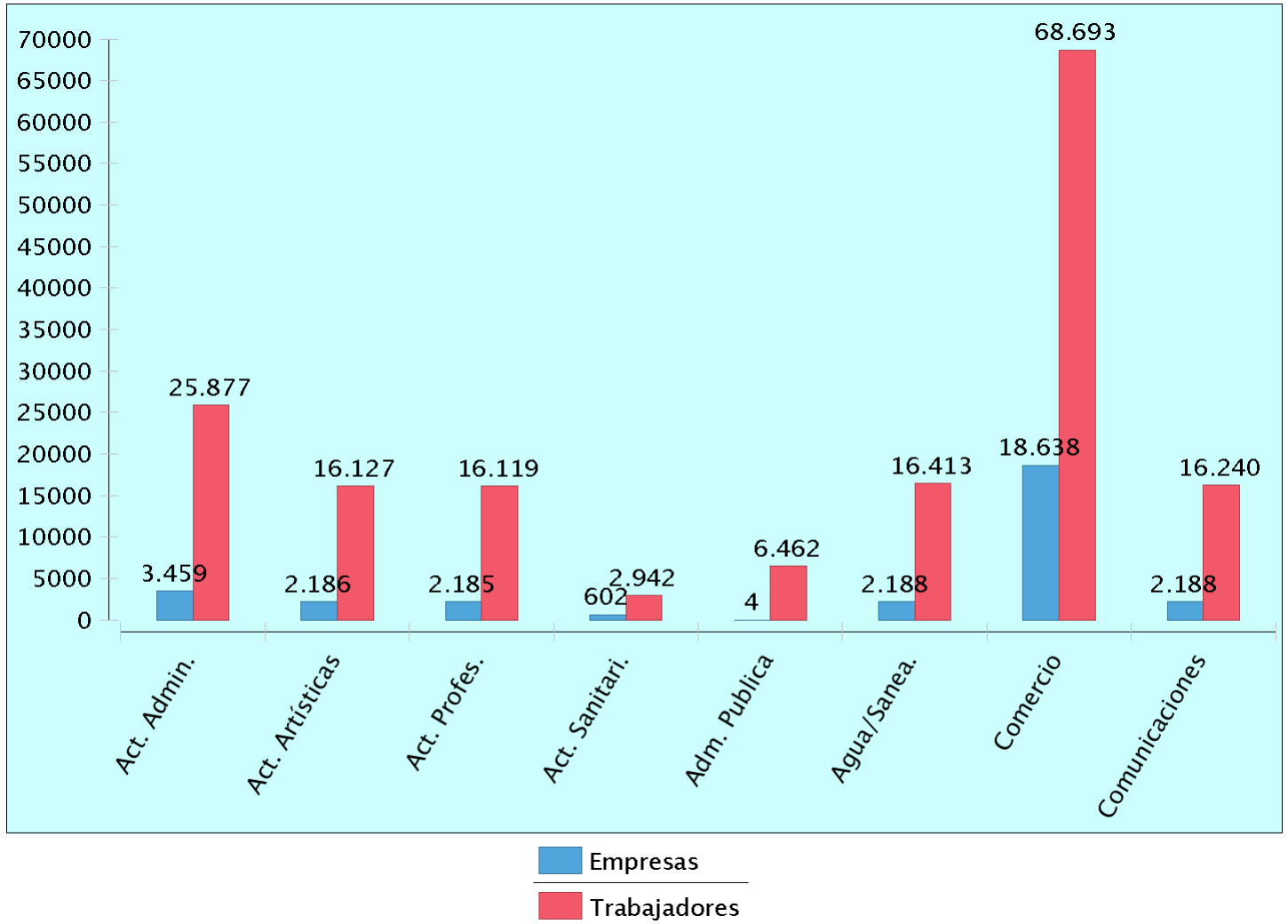
Fuente: Consejo Andaluz de Relaciones Laborales

### Garantía Salarial

| TIPO        | Convenios Sector |    |       |       | Convenios Empresa |       |       |       | Total |       |       |       |
|-------------|------------------|----|-------|-------|-------------------|-------|-------|-------|-------|-------|-------|-------|
|             | Nº               | %  | Empr. | Trab. | Nº                | %     | Empr. | Trab. | Nº    | %     | Empr. | Trab. |
| Originarios | 0                | 0  | 0     | 0     | 4                 | 66,67 | 4     | 606   | 4     | 57,14 | 4     | 606   |
| Vigentes    | 4                | 40 | 15075 | 49350 | 8                 | 21,05 | 8     | 867   | 12    | 25    | 15083 | 50217 |

Fuente: Consejo Andaluz de Relaciones Laborales

Gráfico 61. Convenios colectivos vigentes en Córdoba. Principales Sectores de Actividad: Afectación



Fuente: Consejo Andaluz de Relaciones Laborales

# GRANADA

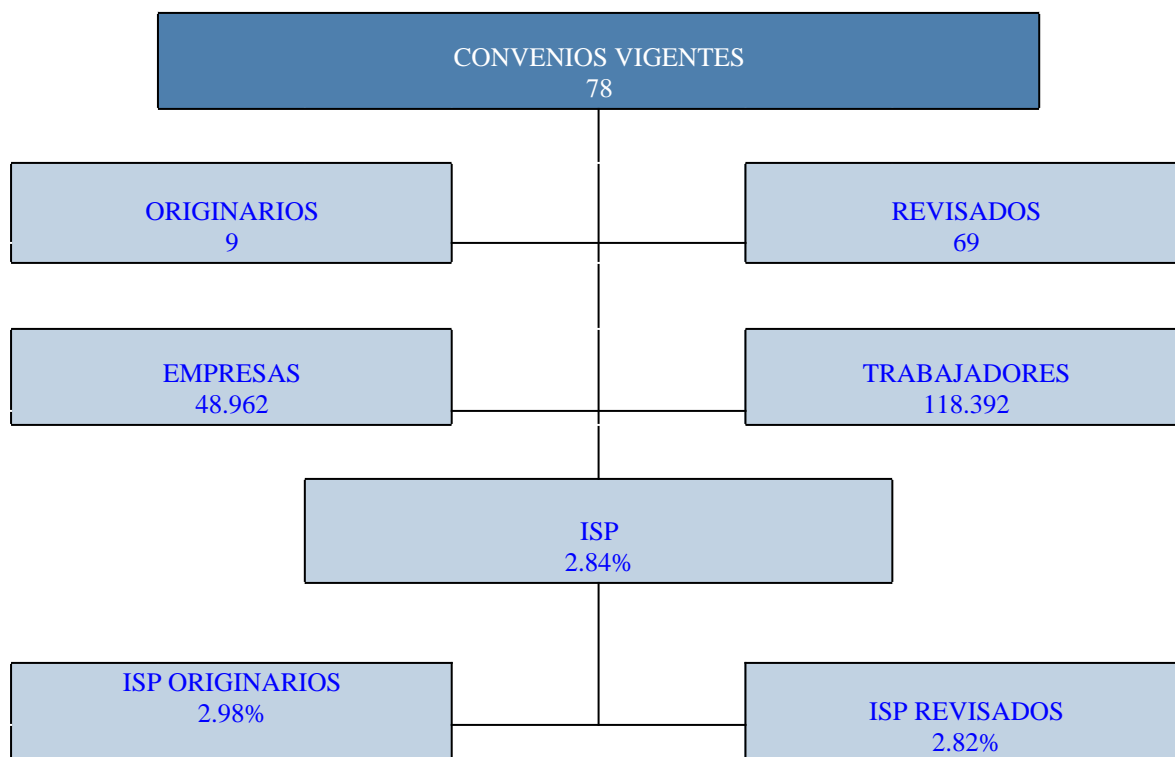
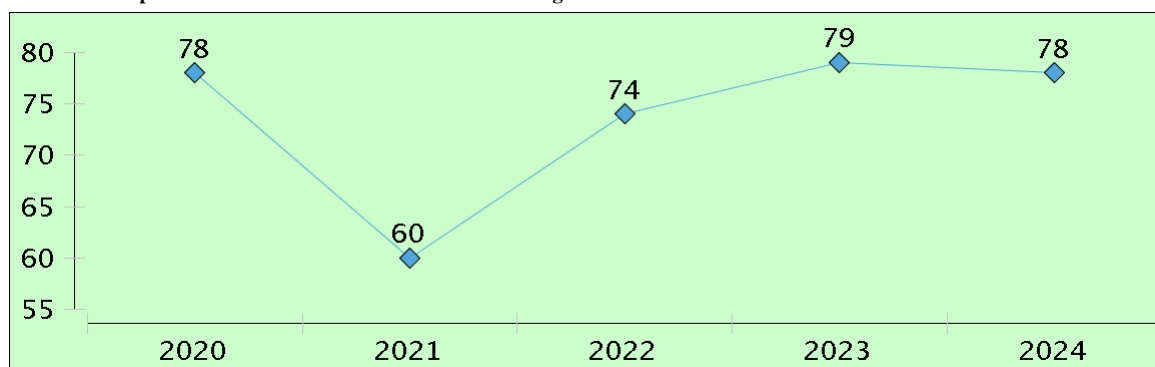


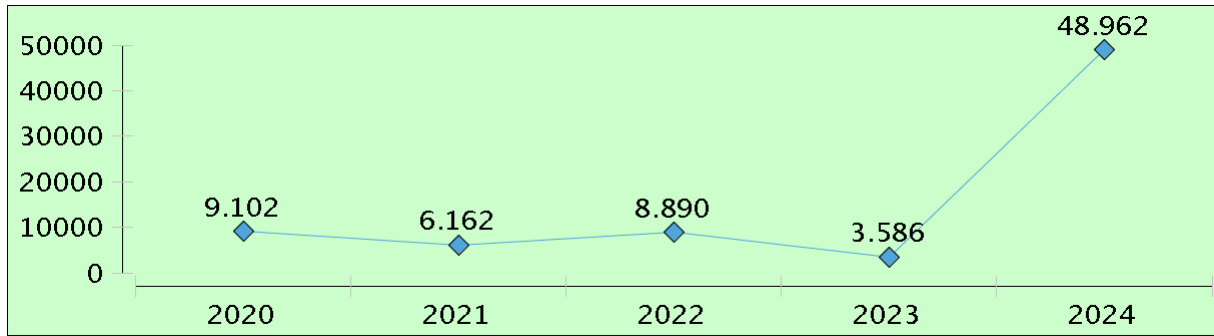
Gráfico 62. Comparativa interanual de convenios colectivos vigentes. Granada



Fuente: Consejo Andaluz de Relaciones Laborales

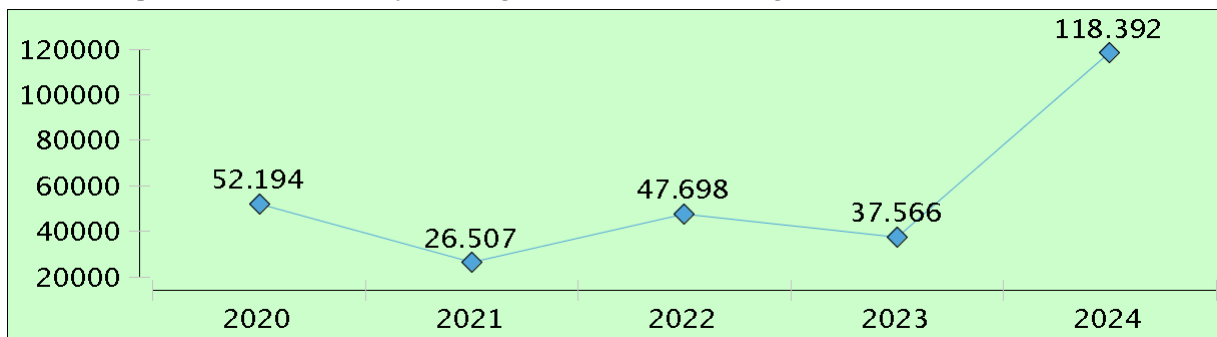


Gráfico 63. Comparativa interanual de empresas acogidas a convenios colectivos vigentes. Granada



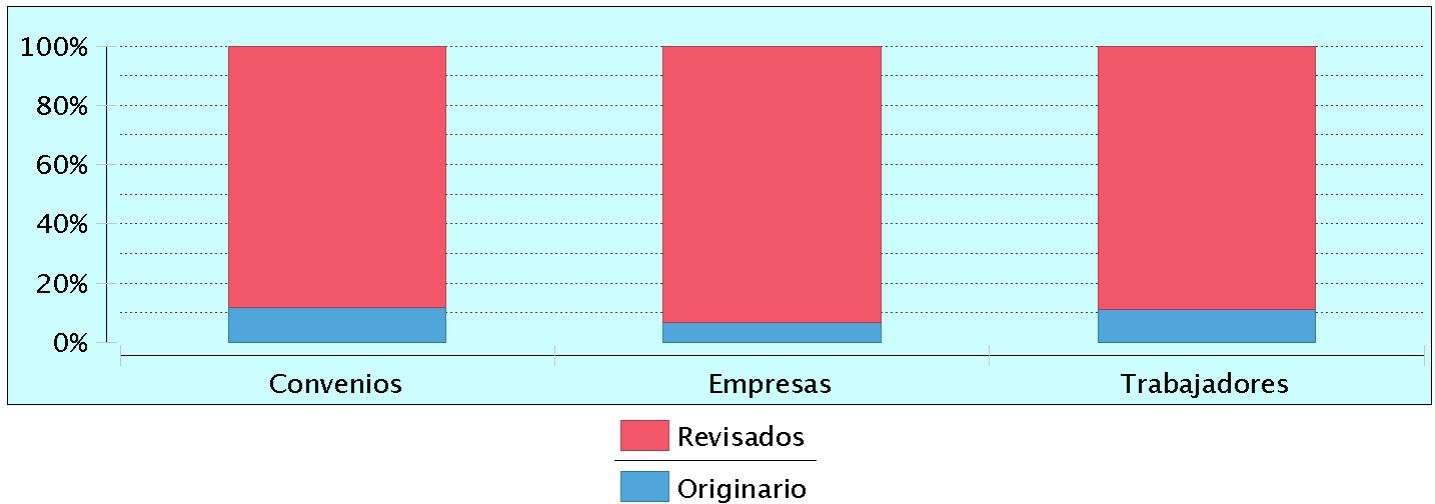
Fuente: Consejo Andaluz de Relaciones Laborales

Gráfico 64. Comparativa interanual de trabajadores acogidos a convenios colectivos vigentes. Granada



Fuente: Consejo Andaluz de Relaciones Laborales

Gráfico 65. Tipología de convenios. Granada. Porcentajes de afectación



Fuente: Consejo Andaluz de Relaciones Laborales

### Convenios Originarios

| Ámbito geogr. | Sector |       |        | Empresa |       |       |
|---------------|--------|-------|--------|---------|-------|-------|
|               | Nº     | Empr. | Trab   | Nº      | Empr. | Trab. |
| Granada       | 1      | 3.200 | 12.200 | 8       | 8     | 905   |

Fuente: Consejo Andaluz de Relaciones Laborales

### Convenios Revisados

| Ámbito geogr. | Sector |        |         | Empresa |       |       |
|---------------|--------|--------|---------|---------|-------|-------|
|               | Nº     | Empr.  | Trab    | Nº      | Empr. | Trab. |
| Granada       | 10     | 45.695 | 100.159 | 59      | 59    | 5.128 |

Fuente: Consejo Andaluz de Relaciones Laborales

### Evolución Número de Convenios

| Permanente | Vigentes | Primeros Convenios | Revisados |
|------------|----------|--------------------|-----------|
| 01         | 0        | 0                  | 0         |
| 02         | 0        | 0                  | 0         |
| 03         | 64       | 1                  | 61        |
| 04         | 73       | 1                  | 65        |
| 05         | 78       | 1                  | 69        |
| 06         | 0        | 0                  | 0         |
| 07         | 0        | 0                  | 0         |
| 08         | 0        | 0                  | 0         |
| 09         | 0        | 0                  | 0         |
| 10         | 0        | 0                  | 0         |
| 11         | 0        | 0                  | 0         |
| 12         | 0        | 0                  | 0         |

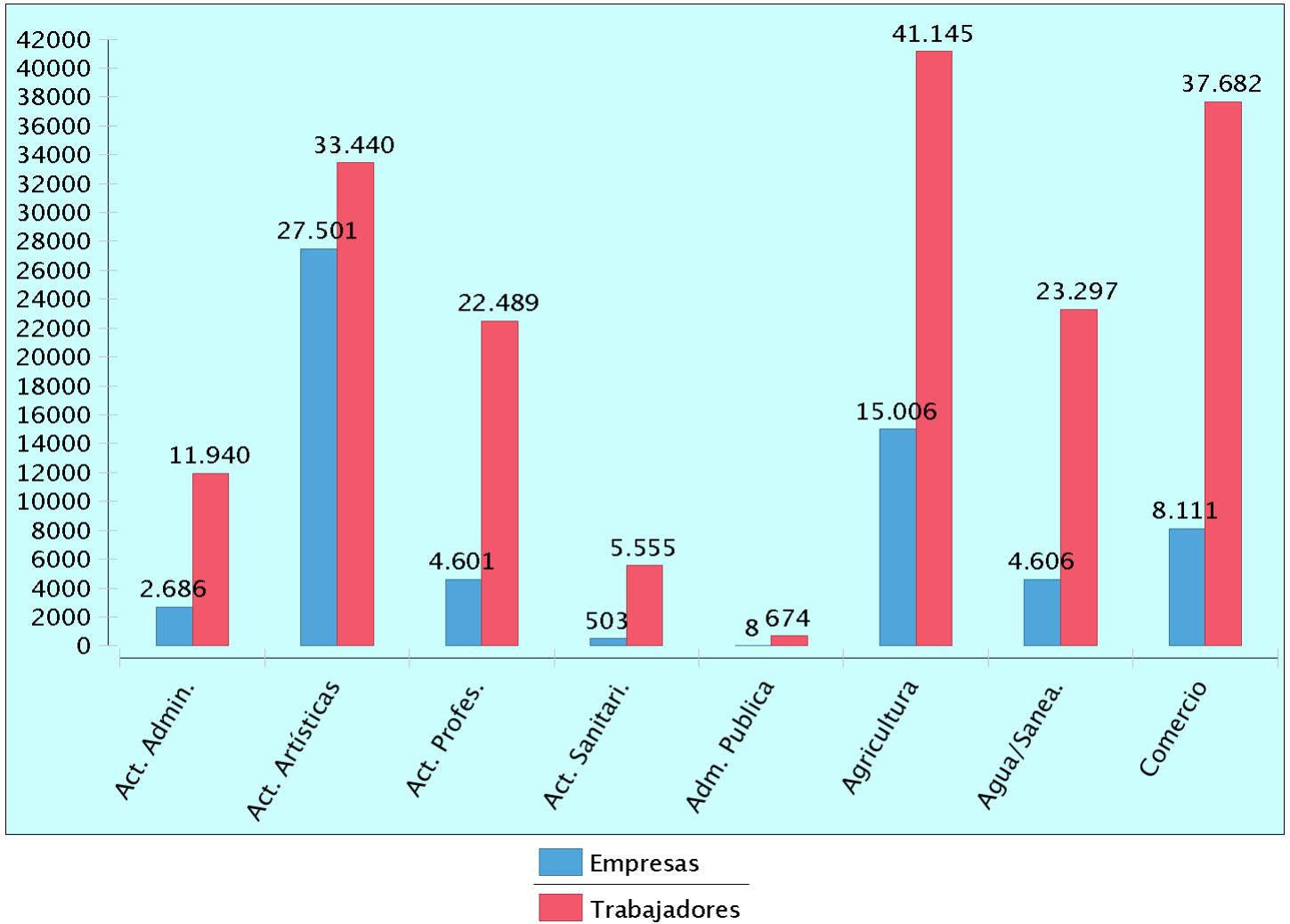
Fuente: Consejo Andaluz de Relaciones Laborales

### Garantía Salarial

| TIPO        | Convenios Sector |       |       |       | Convenios Empresa |       |       |       | Total |       |       |       |
|-------------|------------------|-------|-------|-------|-------------------|-------|-------|-------|-------|-------|-------|-------|
|             | Nº               | %     | Empr. | Trab. | Nº                | %     | Empr. | Trab. | Nº    | %     | Empr. | Trab. |
| Originarios | 1                | 100   | 3200  | 12200 | 3                 | 37,5  | 3     | 122   | 4     | 44,44 | 3203  | 12322 |
| Vigentes    | 5                | 45,45 | 5840  | 32100 | 8                 | 11,94 | 8     | 1015  | 13    | 16,67 | 5848  | 33115 |

Fuente: Consejo Andaluz de Relaciones Laborales

Gráfico 66. Convenios colectivos vigentes en Granada. Principales Sectores de Actividad: Afectación



Fuente: Consejo Andaluz de Relaciones Laborales

# HUELVA

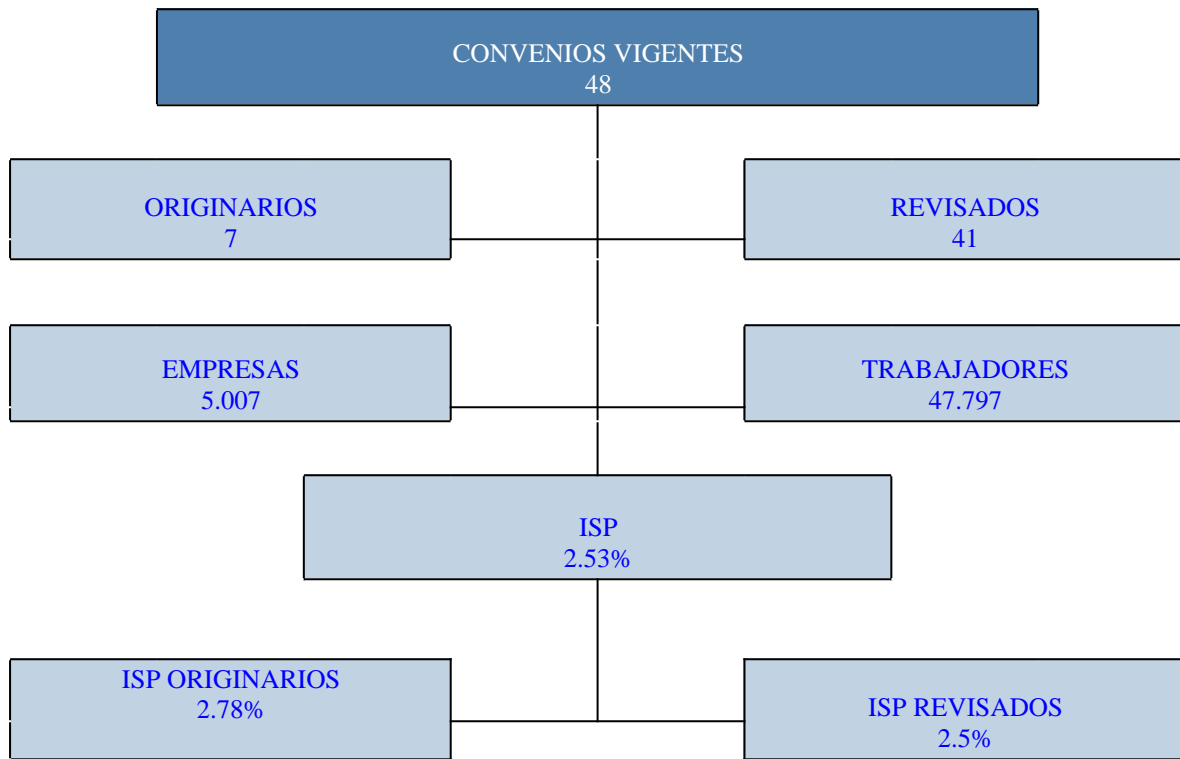
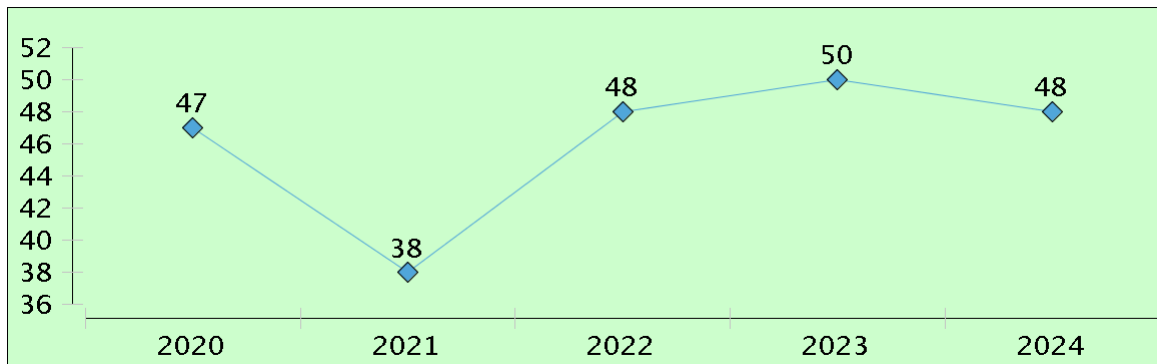
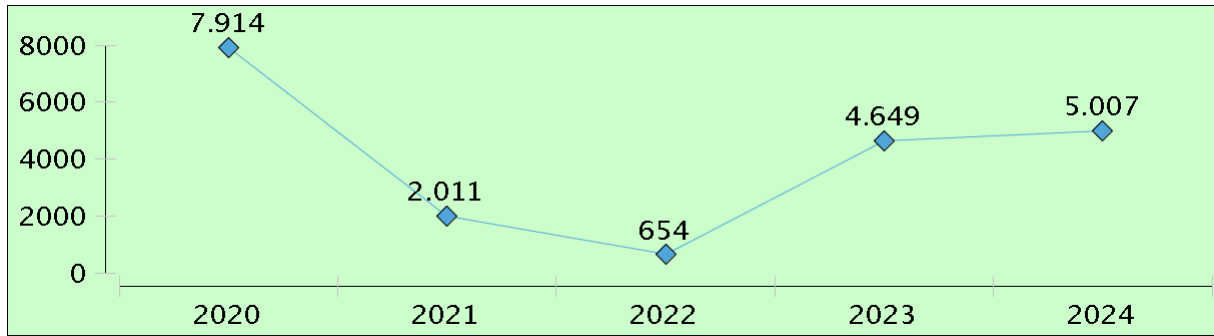


Gráfico 67. Comparativa interanual de convenios colectivos vigentes. Huelva



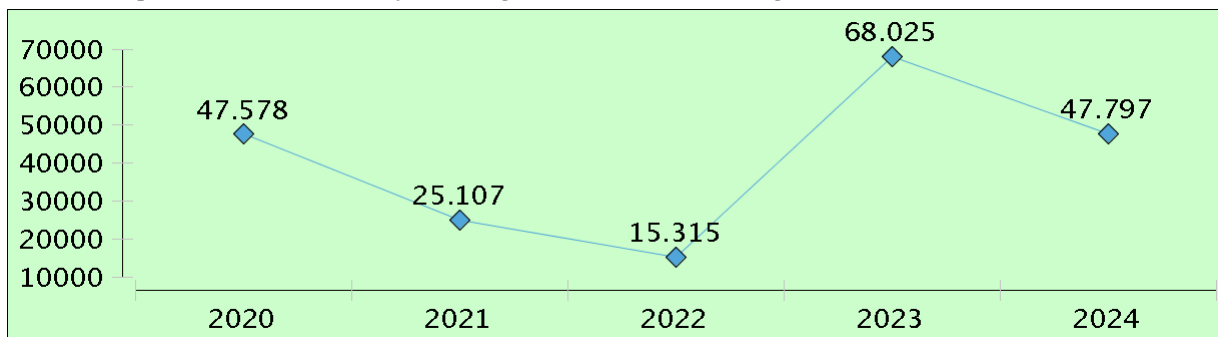
Fuente: Consejo Andaluz de Relaciones Laborales

Gráfico 68. Comparativa interanual de empresas acogidas a convenios colectivos vigentes. Huelva



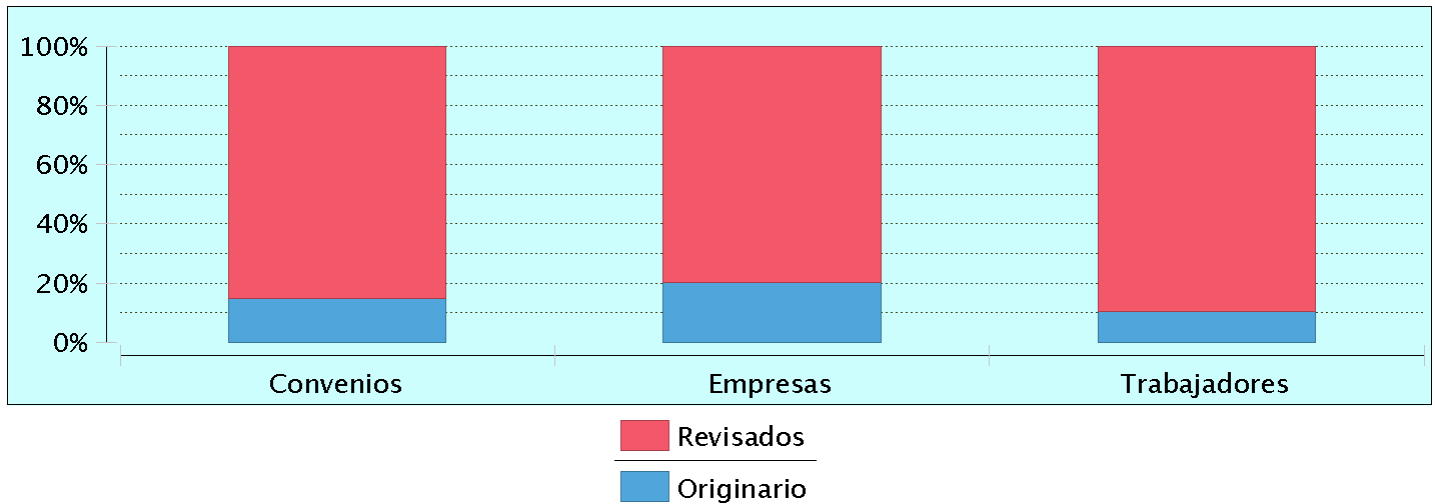
Fuente: Consejo Andaluz de Relaciones Laborales

Gráfico 69. Comparativa interanual de trabajadores acogidos a convenios colectivos vigentes. Huelva



Fuente: Consejo Andaluz de Relaciones Laborales

Gráfico 70. Tipología de convenios. Huelva. Porcentajes de afectación



Fuente: Consejo Andaluz de Relaciones Laborales

### Convenios Originarios

| Ámbito geogr. | Sector |       |       | Empresa |       |       |
|---------------|--------|-------|-------|---------|-------|-------|
|               | Nº     | Empr. | Trab  | Nº      | Empr. | Trab. |
| Huelva        | 1      | 1.000 | 3.000 | 6       | 6     | 1.868 |

Fuente: Consejo Andaluz de Relaciones Laborales

### Convenios Revisados

| Ámbito geogr. | Sector |       |        | Empresa |       |       |
|---------------|--------|-------|--------|---------|-------|-------|
|               | Nº     | Empr. | Trab   | Nº      | Empr. | Trab. |
| Huelva        | 10     | 3.970 | 39.635 | 31      | 31    | 3.294 |

Fuente: Consejo Andaluz de Relaciones Laborales

### Evolución Número de Convenios

| Permanente | Vigentes | Primeros Convenios | Revisados |
|------------|----------|--------------------|-----------|
| 01         | 0        | 0                  | 0         |
| 02         | 0        | 0                  | 0         |
| 03         | 34       | 0                  | 33        |
| 04         | 39       | 2                  | 35        |
| 05         | 48       | 3                  | 41        |
| 06         | 0        | 0                  | 0         |
| 07         | 0        | 0                  | 0         |
| 08         | 0        | 0                  | 0         |
| 09         | 0        | 0                  | 0         |
| 10         | 0        | 0                  | 0         |
| 11         | 0        | 0                  | 0         |
| 12         | 0        | 0                  | 0         |

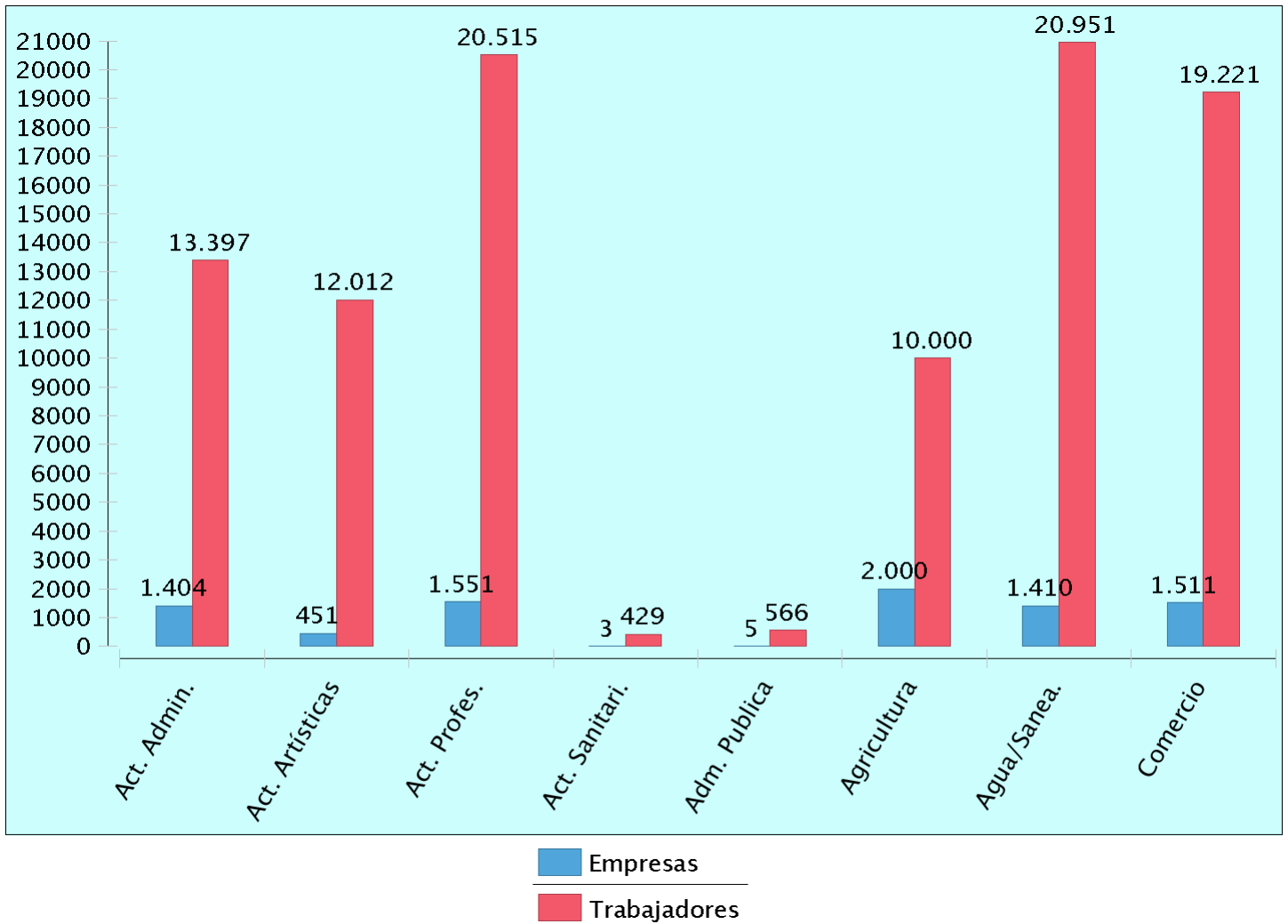
Fuente: Consejo Andaluz de Relaciones Laborales

### Garantía Salarial

| TIPO        | Convenios Sector |      |       |       | Convenios Empresa |       |       |       | Total |       |       |       |
|-------------|------------------|------|-------|-------|-------------------|-------|-------|-------|-------|-------|-------|-------|
|             | Nº               | %    | Empr. | Trab. | Nº                | %     | Empr. | Trab. | Nº    | %     | Empr. | Trab. |
| Originarios | 0                | 0    | 0     | 0     | 3                 | 50    | 3     | 298   | 3     | 42,86 | 3     | 298   |
| Vigentes    | 1                | 9,09 | 10    | 135   | 8                 | 21,62 | 8     | 1004  | 9     | 18,75 | 18    | 1139  |

Fuente: Consejo Andaluz de Relaciones Laborales

Gráfico 71. Convenios colectivos vigentes en Huelva. Principales Sectores de Actividad: Afectación



Fuente: Consejo Andaluz de Relaciones Laborales

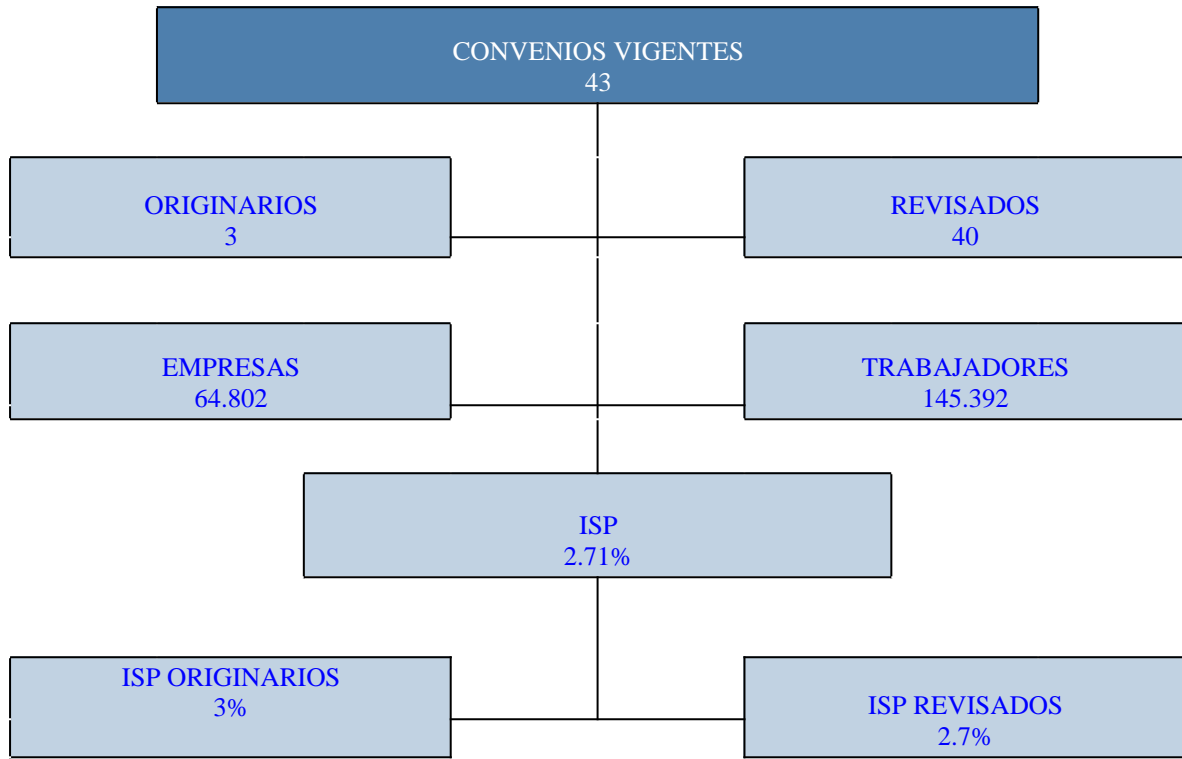
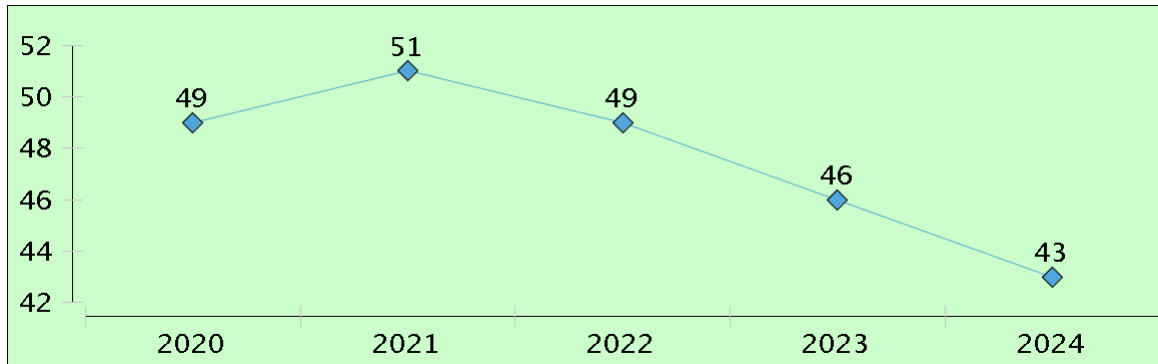


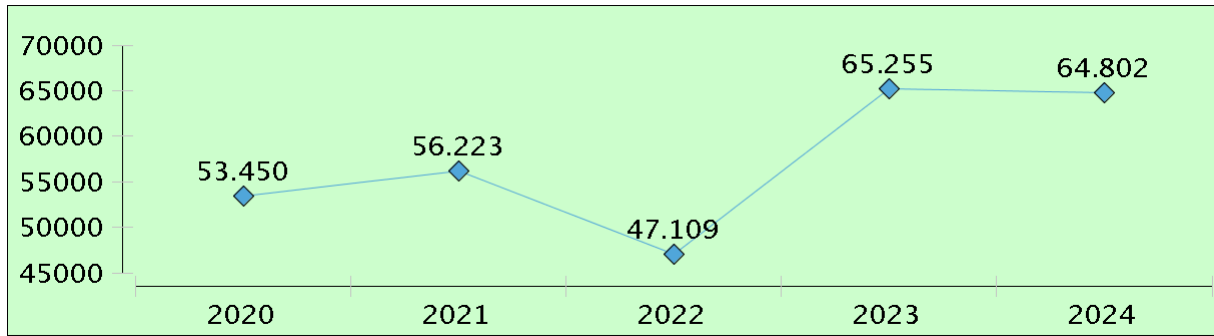
Gráfico 72. Comparativa interanual de convenios colectivos vigentes. Jaén



Fuente: Consejo Andaluz de Relaciones Laborales

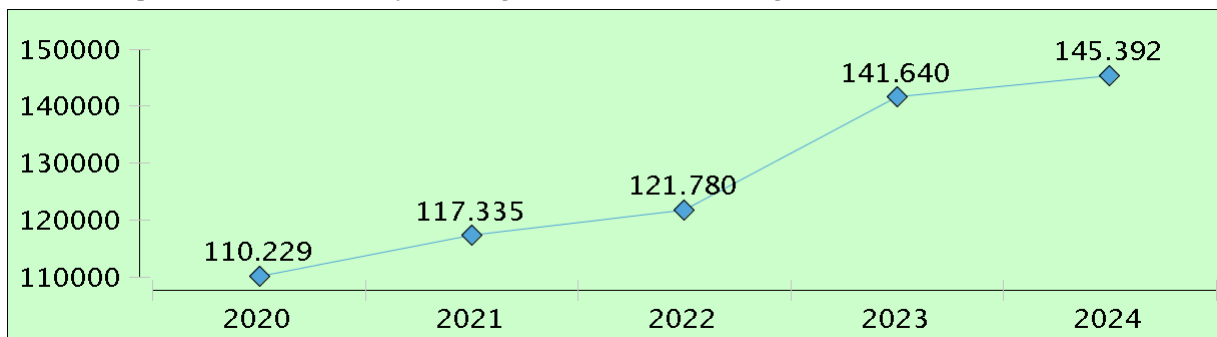


**Gráfico 73. Comparativa interanual de empresas acogidas a convenios colectivos vigentes. Jaén**



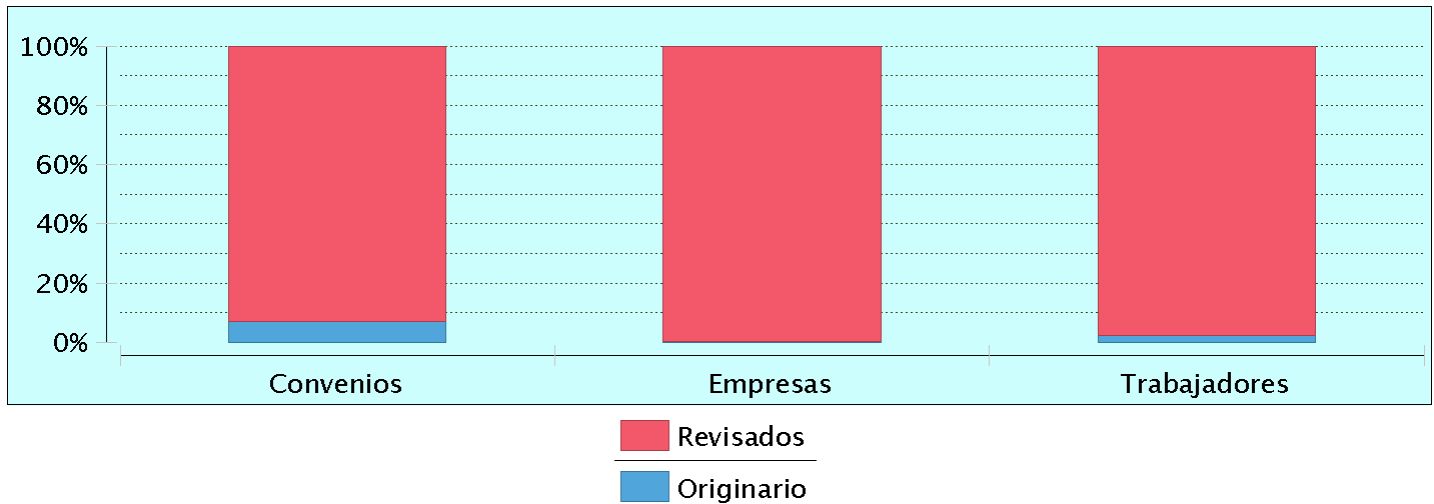
Fuente: Consejo Andaluz de Relaciones Laborales

**Gráfico 74. Comparativa interanual de trabajadores acogidos a convenios colectivos vigentes. Jaén**



Fuente: Consejo Andaluz de Relaciones Laborales

**Gráfico 75. Tipología de convenios. Jaén. Porcentajes de afectación**



Fuente: Consejo Andaluz de Relaciones Laborales

### Convenios Originarios

| Ámbito geogr. | Sector |       |       | Empresa |       |       |
|---------------|--------|-------|-------|---------|-------|-------|
|               | Nº     | Empr. | Trab  | Nº      | Empr. | Trab. |
| Jaén          | 1      | 100   | 3.000 | 2       | 2     | 41    |

Fuente: Consejo Andaluz de Relaciones Laborales

### Convenios Revisados

| Ámbito geogr. | Sector |        |         | Empresa |       |       |
|---------------|--------|--------|---------|---------|-------|-------|
|               | Nº     | Empr.  | Trab    | Nº      | Empr. | Trab. |
| Jaén          | 10     | 64.669 | 137.456 | 30      | 31    | 4.895 |

Fuente: Consejo Andaluz de Relaciones Laborales

### Evolución Número de Convenios

| Permanente | Vigentes | Primeros Convenios | Revisados |
|------------|----------|--------------------|-----------|
| 01         | 0        | 0                  | 0         |
| 02         | 0        | 0                  | 0         |
| 03         | 36       | 0                  | 36        |
| 04         | 41       | 0                  | 39        |
| 05         | 43       | 1                  | 40        |
| 06         | 0        | 0                  | 0         |
| 07         | 0        | 0                  | 0         |
| 08         | 0        | 0                  | 0         |
| 09         | 0        | 0                  | 0         |
| 10         | 0        | 0                  | 0         |
| 11         | 0        | 0                  | 0         |
| 12         | 0        | 0                  | 0         |

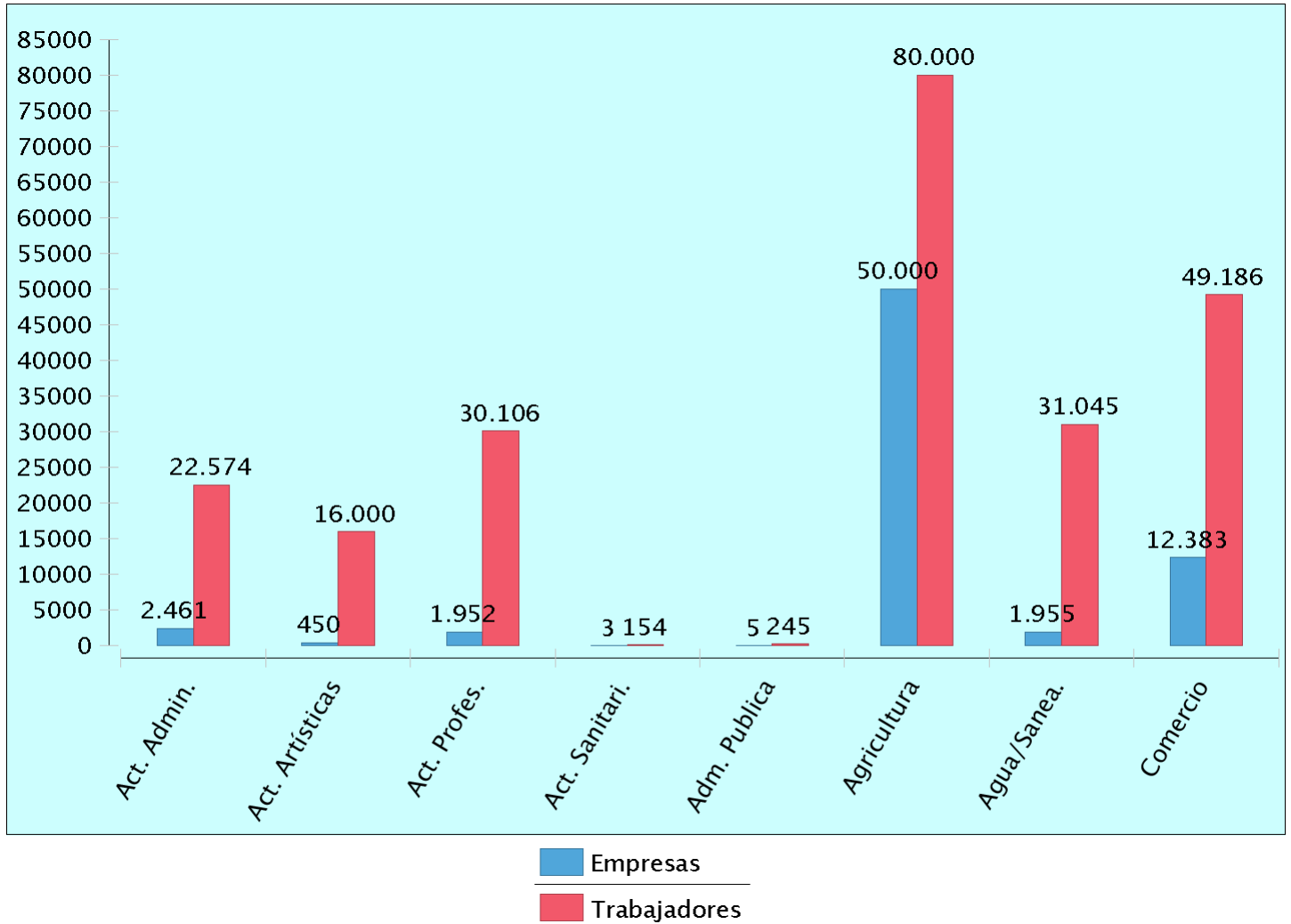
Fuente: Consejo Andaluz de Relaciones Laborales

### Garantía Salarial

| TIPO        | Convenios Sector |       |       |        | Convenios Empresa |      |       |       | Total |       |       |        |
|-------------|------------------|-------|-------|--------|-------------------|------|-------|-------|-------|-------|-------|--------|
|             | Nº               | %     | Empr. | Trab.  | Nº                | %    | Empr. | Trab. | Nº    | %     | Empr. | Trab.  |
| Originarios | 0                | 0     | 0     | 0      | 1                 | 50   | 1     | 32    | 1     | 33,33 | 1     | 32     |
| Vigentes    | 5                | 45,45 | 52466 | 112880 | 3                 | 9,38 | 3     | 913   | 8     | 18,6  | 52469 | 113793 |

Fuente: Consejo Andaluz de Relaciones Laborales

Gráfico 76. Convenios colectivos vigentes en Jaén. Principales Sectores de Actividad: Afectación



Fuente: Consejo Andaluz de Relaciones Laborales

# MÁLAGA

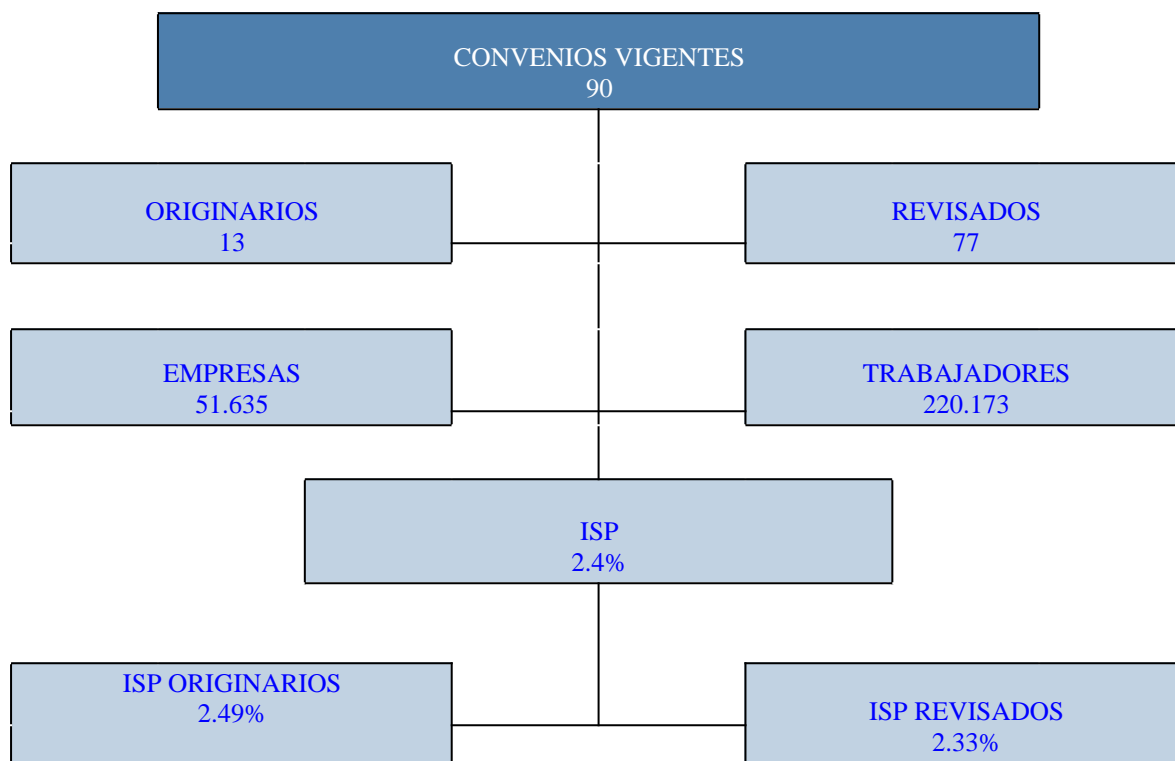
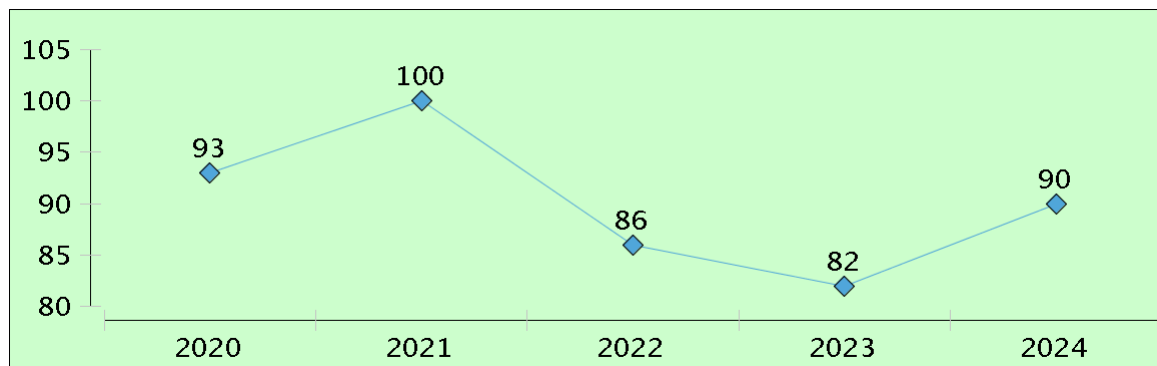
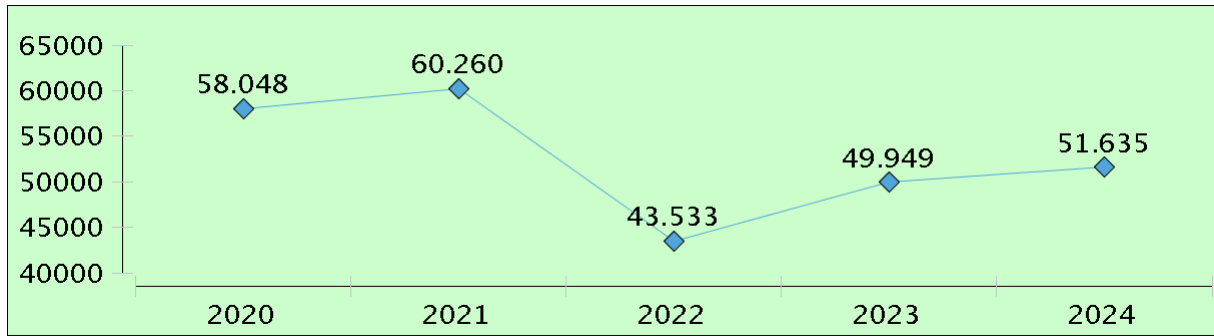


Gráfico 77. Comparativa interanual de convenios colectivos vigentes. Málaga



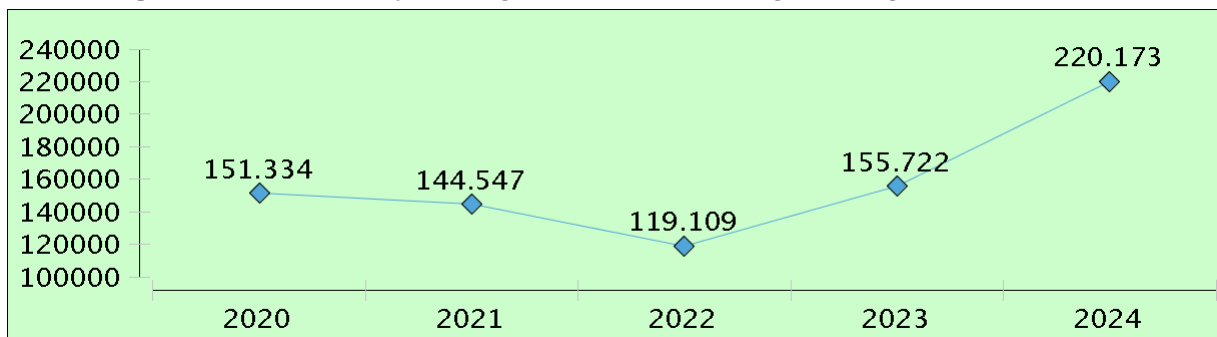
Fuente: Consejo Andaluz de Relaciones Laborales

Gráfico 78. Comparativa interanual de empresas acogidas a convenios colectivos vigentes. Málaga



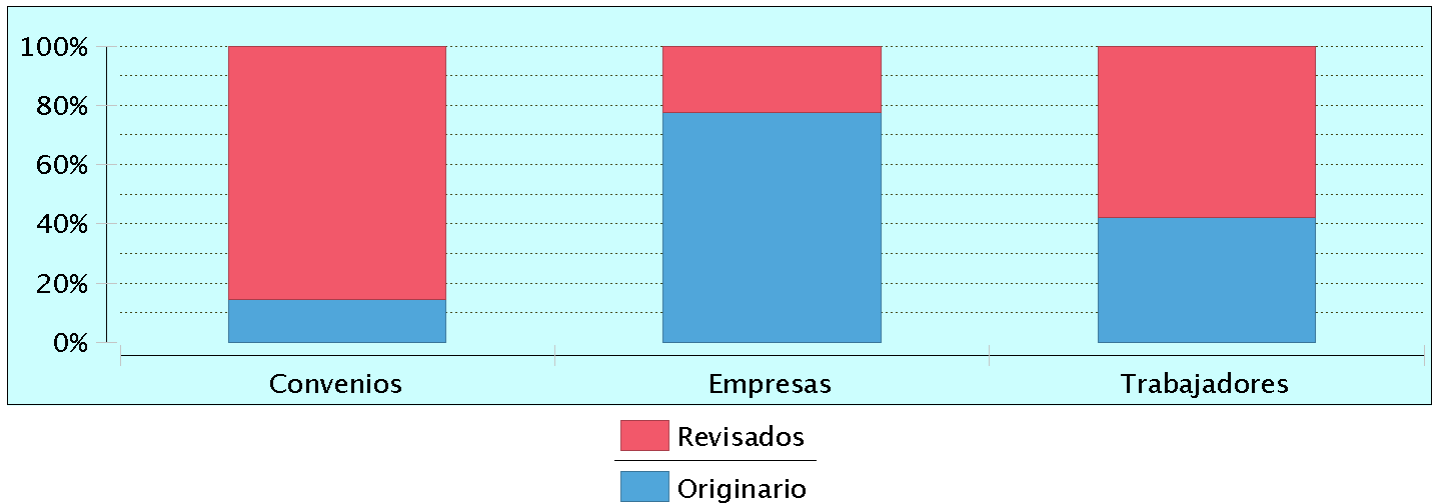
Fuente: Consejo Andaluz de Relaciones Laborales

Gráfico 79. Comparativa interanual de trabajadores acogidos a convenios colectivos vigentes. Málaga



Fuente: Consejo Andaluz de Relaciones Laborales

Gráfico 80. Tipología de convenios. Málaga. Porcentajes de afectación



Fuente: Consejo Andaluz de Relaciones Laborales

### Convenios Originarios

| Ámbito geogr. | Sector |        |        | Empresa |       |       |
|---------------|--------|--------|--------|---------|-------|-------|
|               | Nº     | Empr.  | Trab   | Nº      | Empr. | Trab. |
| Málaga        | 1      | 40.000 | 90.000 | 12      | 12    | 2.681 |

Fuente: Consejo Andaluz de Relaciones Laborales

### Convenios Revisados

| Ámbito geogr. | Sector |        |         | Empresa |       |       |
|---------------|--------|--------|---------|---------|-------|-------|
|               | Nº     | Empr.  | Trab    | Nº      | Empr. | Trab. |
| Málaga        | 7      | 11.553 | 117.640 | 70      | 70    | 9.852 |

Fuente: Consejo Andaluz de Relaciones Laborales

### Evolución Número de Convenios

| Permanente | Vigentes | Primeros Convenios | Revisados |
|------------|----------|--------------------|-----------|
| 01         | 0        | 0                  | 0         |
| 02         | 0        | 0                  | 0         |
| 03         | 67       | 1                  | 64        |
| 04         | 82       | 3                  | 71        |
| 05         | 90       | 3                  | 77        |
| 06         | 0        | 0                  | 0         |
| 07         | 0        | 0                  | 0         |
| 08         | 0        | 0                  | 0         |
| 09         | 0        | 0                  | 0         |
| 10         | 0        | 0                  | 0         |
| 11         | 0        | 0                  | 0         |
| 12         | 0        | 0                  | 0         |

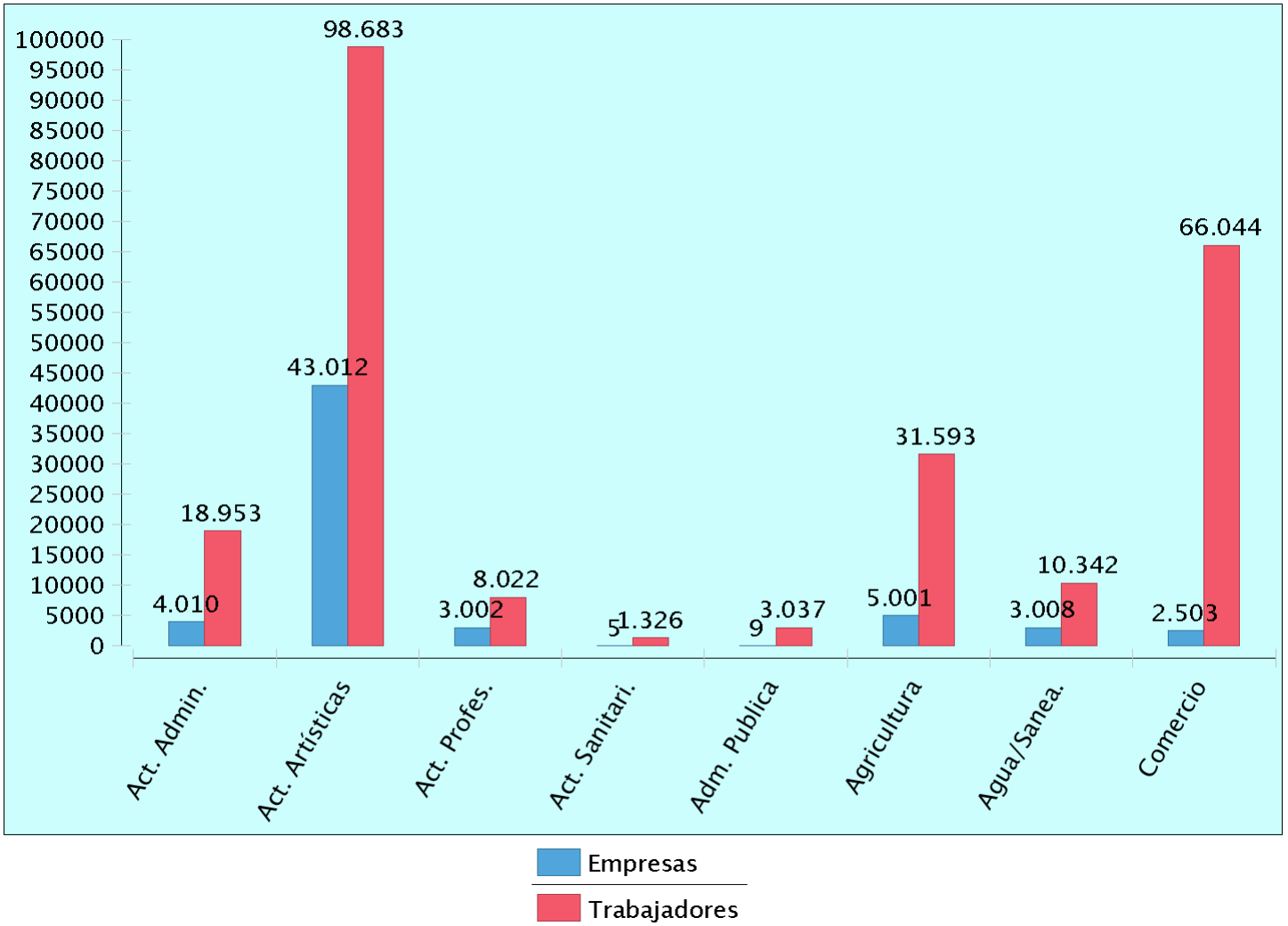
Fuente: Consejo Andaluz de Relaciones Laborales

### Garantía Salarial

| TIPO        | Convenios Sector |     |       |        | Convenios Empresa |       |       |       | Total |       |       |        |
|-------------|------------------|-----|-------|--------|-------------------|-------|-------|-------|-------|-------|-------|--------|
|             | Nº               | %   | Empr. | Trab.  | Nº                | %     | Empr. | Trab. | Nº    | %     | Empr. | Trab.  |
| Originarios | 1                | 100 | 40000 | 90000  | 7                 | 58,33 | 7     | 2528  | 8     | 61,54 | 40007 | 92528  |
| Vigentes    | 6                | 75  | 50550 | 147500 | 28                | 34,15 | 28    | 5420  | 34    | 37,78 | 50578 | 152920 |

Fuente: Consejo Andaluz de Relaciones Laborales

Gráfico 81. Convenios colectivos vigentes en Málaga. Principales Sectores de Actividad: Afectación



Fuente: Consejo Andaluz de Relaciones Laborales

# SEVILLA

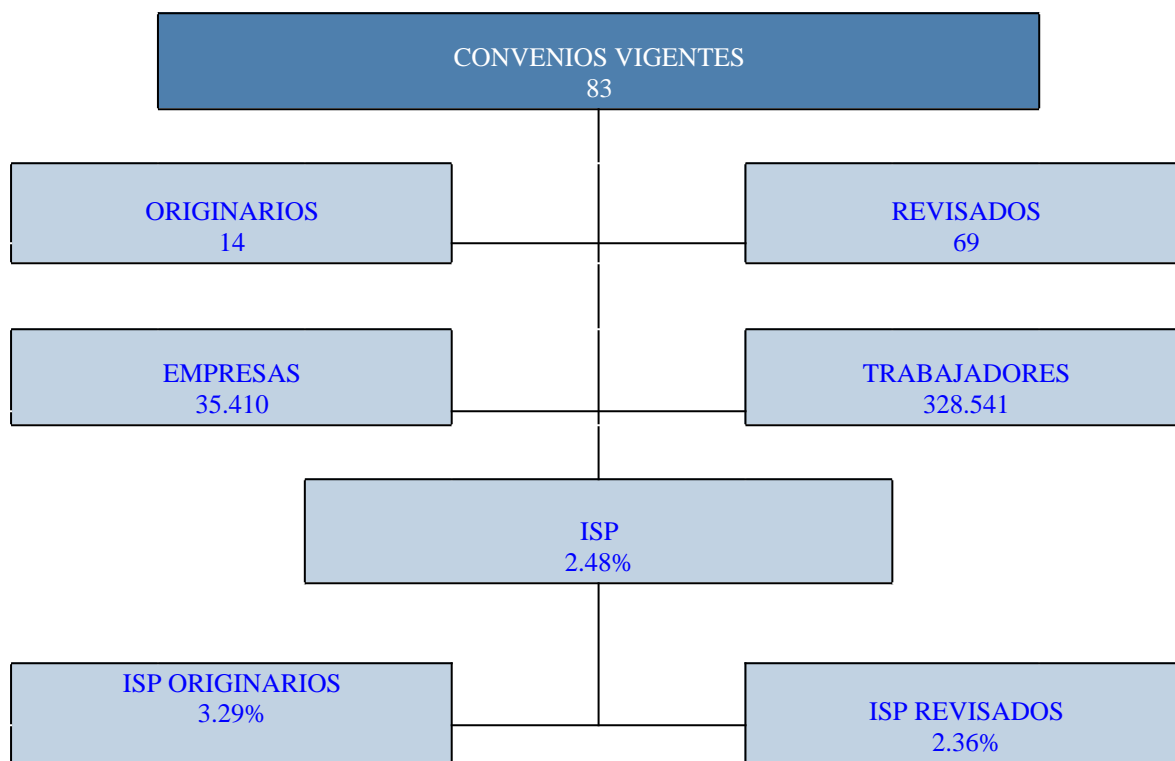
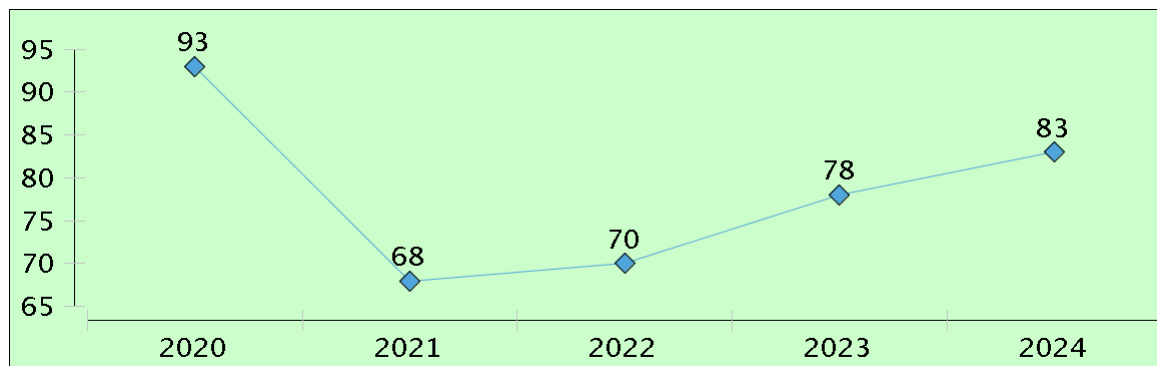


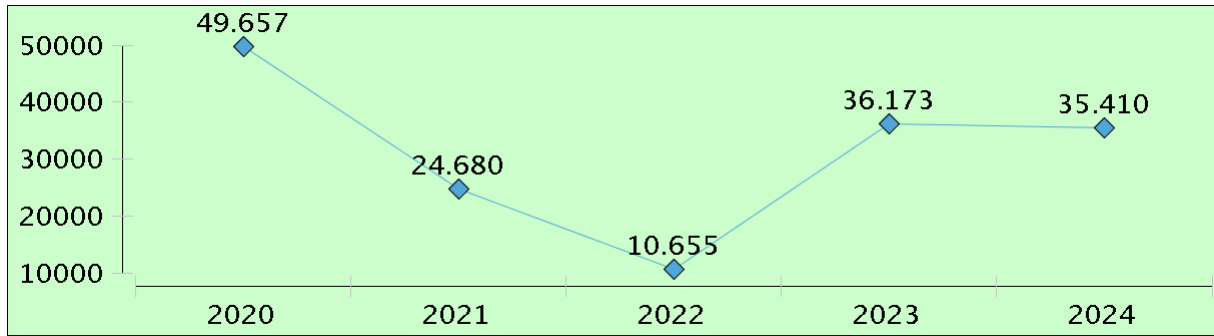
Gráfico 82. Comparativa interanual de convenios colectivos vigentes. Sevilla



Fuente: Consejo Andaluz de Relaciones Laborales

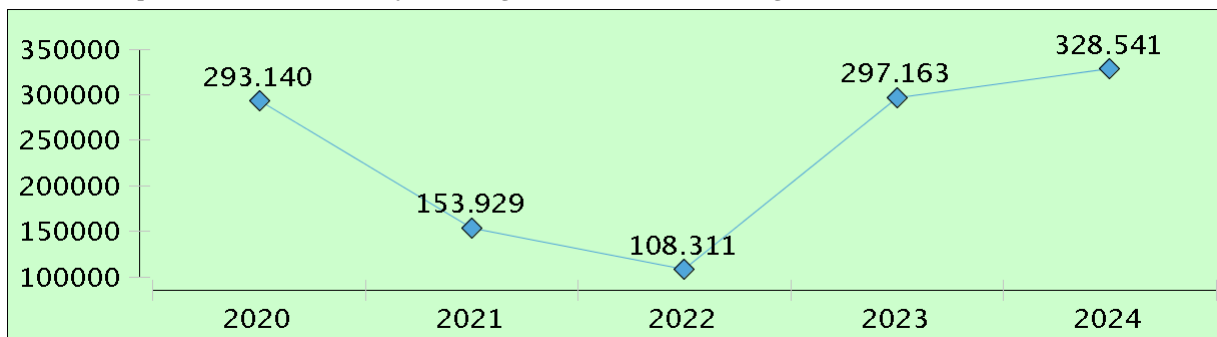


Gráfico 83. Comparativa interanual de empresas acogidas a convenios colectivos vigentes. Sevilla



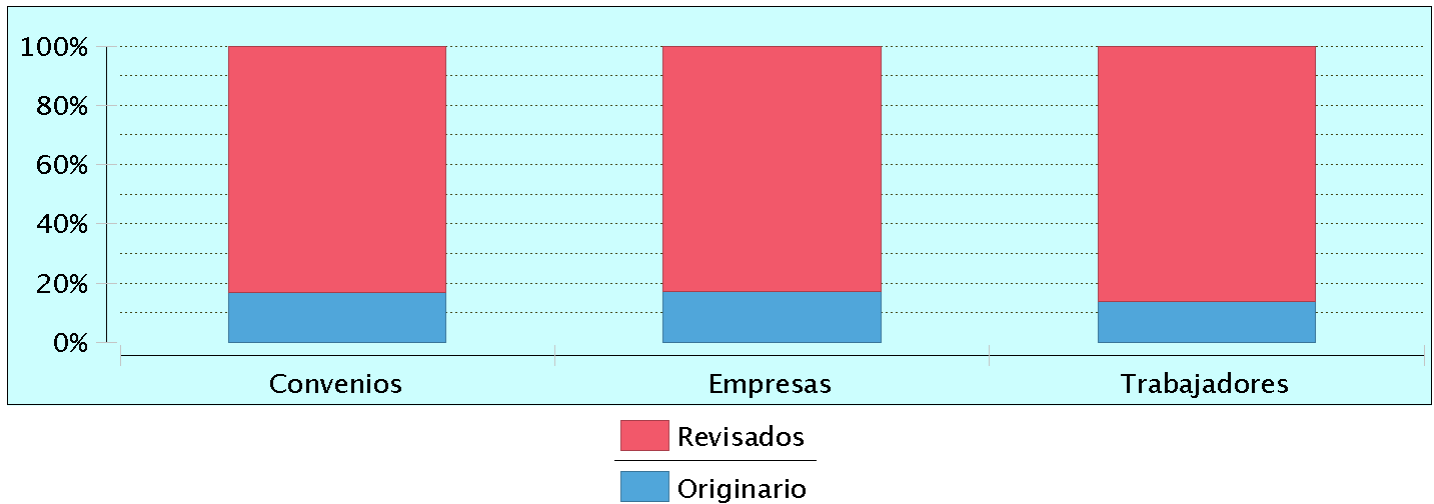
Fuente: Consejo Andaluz de Relaciones Laborales

Gráfico 84. Comparativa interanual de trabajadores acogidos a convenios colectivos vigentes. Sevilla



Fuente: Consejo Andaluz de Relaciones Laborales

Gráfico 85. Tipología de convenios. Sevilla. Porcentajes de afectación



Fuente: Consejo Andaluz de Relaciones Laborales

### Convenios Originarios

| Ámbito geogr. | Sector |       |        | Empresa |       |       |
|---------------|--------|-------|--------|---------|-------|-------|
|               | Nº     | Empr. | Trab   | Nº      | Empr. | Trab. |
| Sevilla       | 8      | 6.031 | 43.901 | 6       | 6     | 602   |

Fuente: Consejo Andaluz de Relaciones Laborales

### Convenios Revisados

| Ámbito geogr. | Sector |        |         | Empresa |       |       |
|---------------|--------|--------|---------|---------|-------|-------|
|               | Nº     | Empr.  | Trab    | Nº      | Empr. | Trab. |
| Sevilla       | 12     | 29.316 | 278.433 | 57      | 57    | 5.605 |

Fuente: Consejo Andaluz de Relaciones Laborales

### Evolución Número de Convenios

| Permanente | Vigentes | Primeros Convenios | Revisados |
|------------|----------|--------------------|-----------|
| 01         | 0        | 0                  | 0         |
| 02         | 0        | 0                  | 0         |
| 03         | 62       | 0                  | 55        |
| 04         | 72       | 1                  | 59        |
| 05         | 83       | 1                  | 69        |
| 06         | 0        | 0                  | 0         |
| 07         | 0        | 0                  | 0         |
| 08         | 0        | 0                  | 0         |
| 09         | 0        | 0                  | 0         |
| 10         | 0        | 0                  | 0         |
| 11         | 0        | 0                  | 0         |
| 12         | 0        | 0                  | 0         |

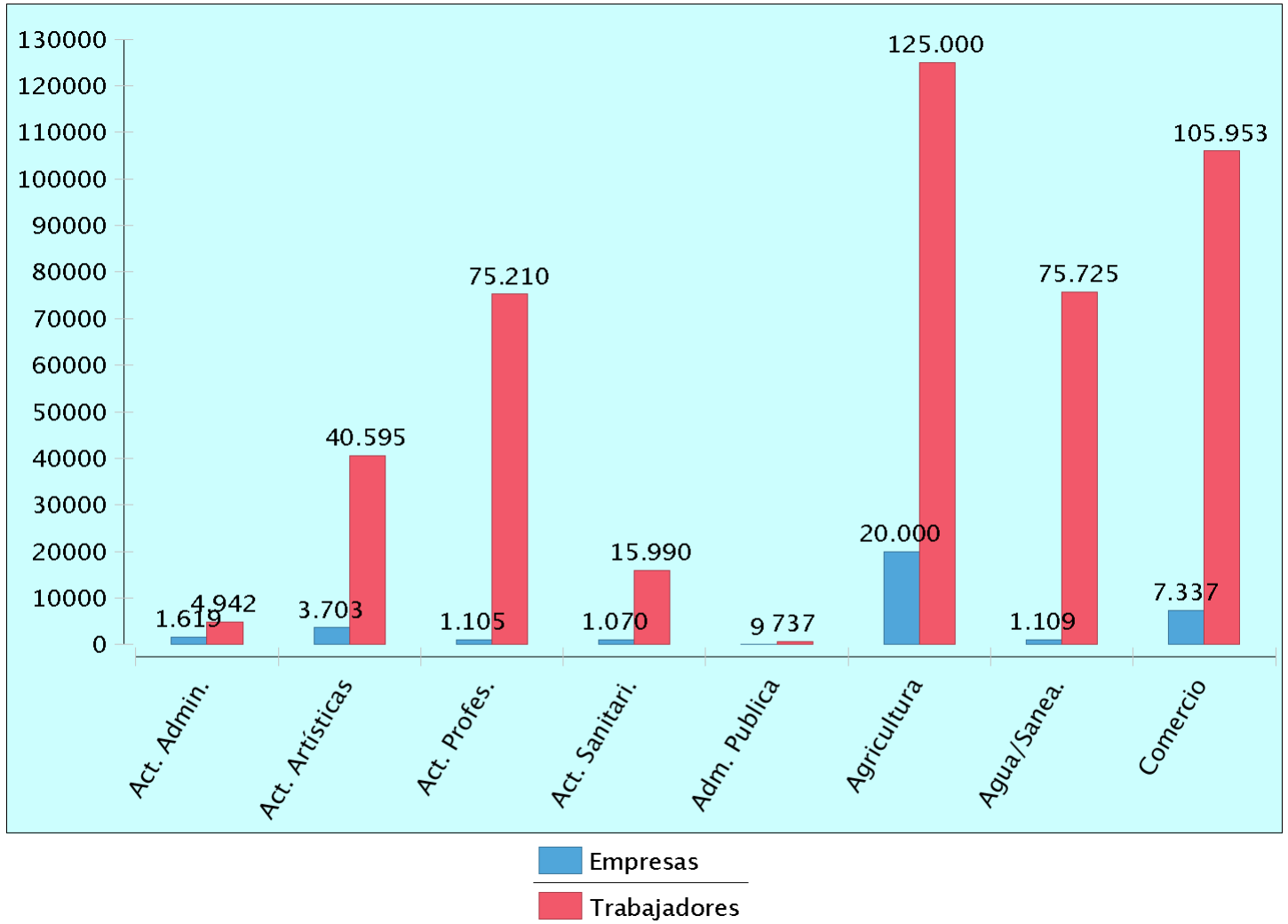
Fuente: Consejo Andaluz de Relaciones Laborales

### Garantía Salarial

| TIPO        | Convenios Sector |    |       |        | Convenios Empresa |       |       |       | Total |       |       |        |
|-------------|------------------|----|-------|--------|-------------------|-------|-------|-------|-------|-------|-------|--------|
|             | Nº               | %  | Empr. | Trab.  | Nº                | %     | Empr. | Trab. | Nº    | %     | Empr. | Trab.  |
| Originarios | 6                | 75 | 3848  | 30177  | 4                 | 66,67 | 4     | 540   | 10    | 71,43 | 3852  | 30717  |
| Vigentes    | 13               | 65 | 30943 | 285546 | 16                | 25,4  | 16    | 2559  | 29    | 34,94 | 30959 | 288105 |

Fuente: Consejo Andaluz de Relaciones Laborales

Gráfico 86. Convenios colectivos vigentes en Sevilla. Principales Sectores de Actividad: Afectación



Fuente: Consejo Andaluz de Relaciones Laborales

# INTERPROVINCIAL

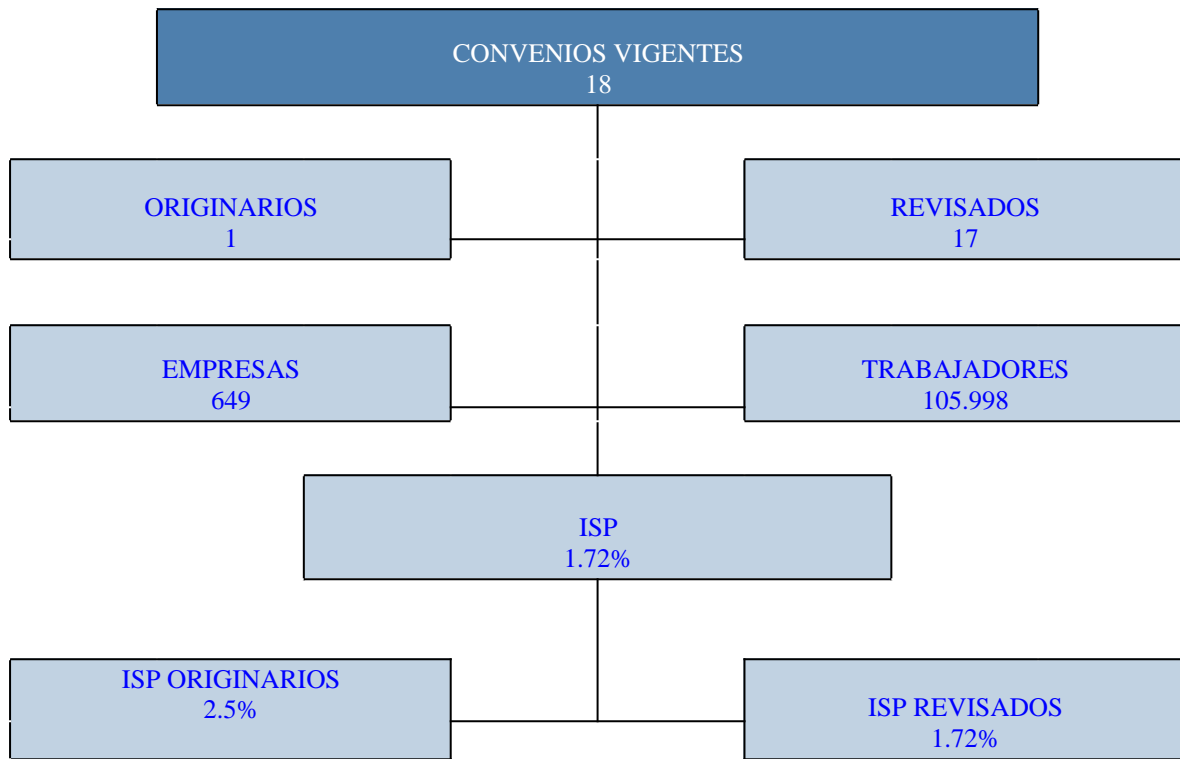
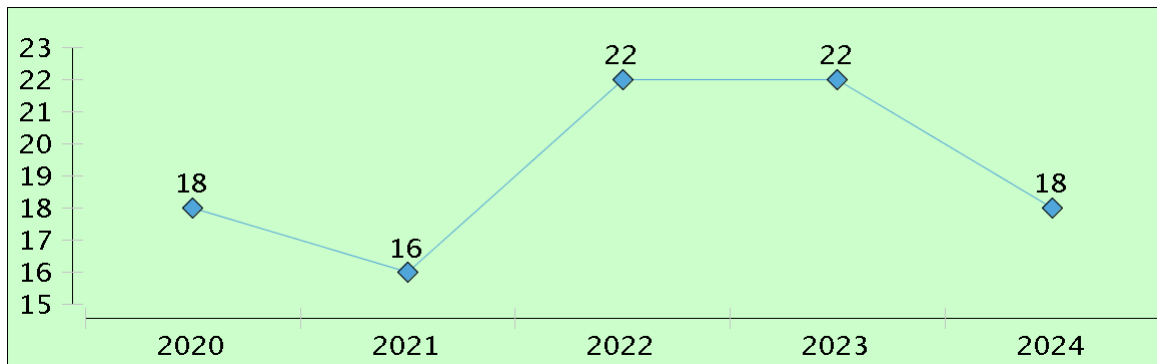



Gráfico 87. Comparativa interanual de convenios colectivos vigentes. Interprovincial



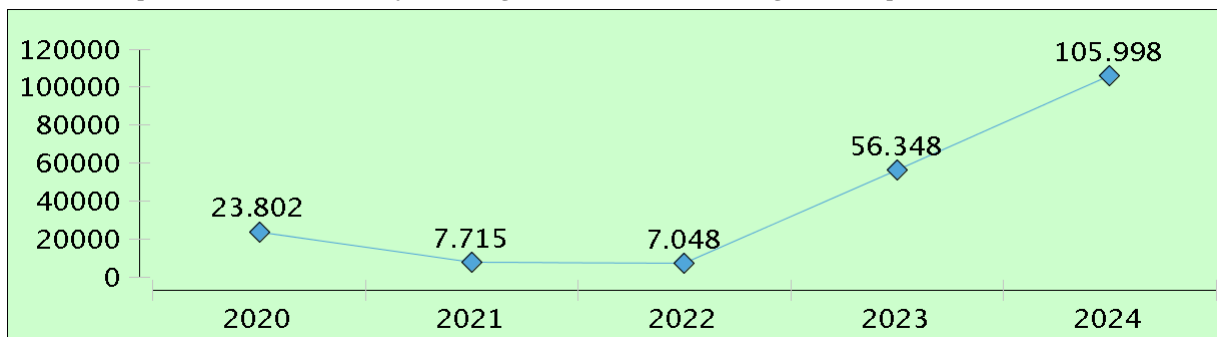
Fuente: Consejo Andaluz de Relaciones Laborales

**Gráfico 88. Comparativa interanual de empresas acogidas a convenios colectivos vigentes. Interprovincial**



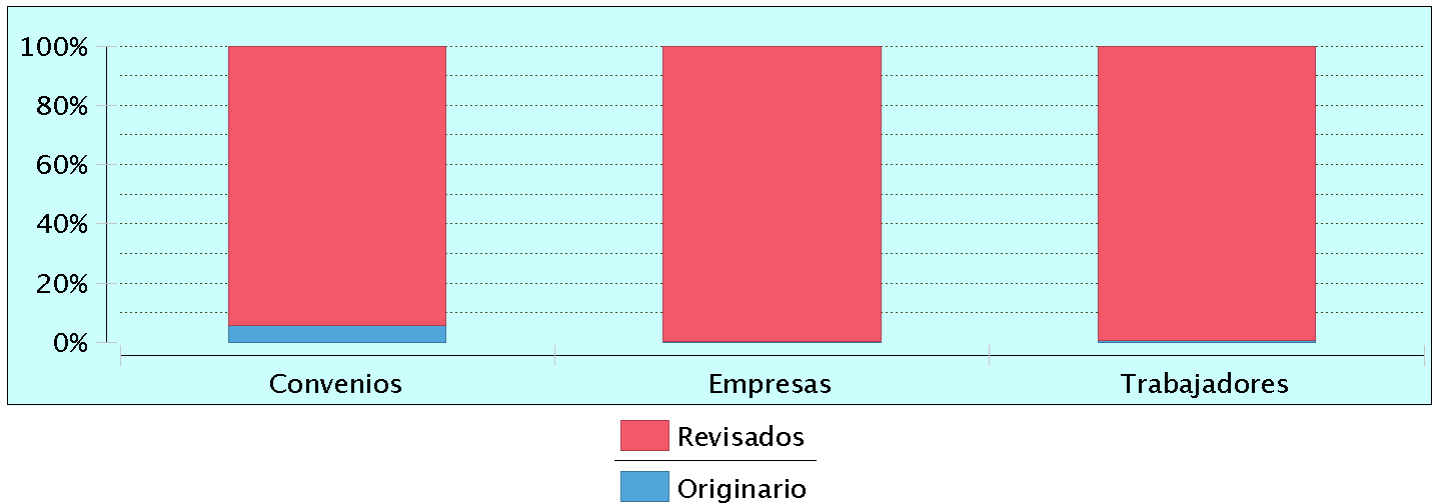
Fuente: Consejo Andaluz de Relaciones Laborales

**Gráfico 89. Comparativa interanual de trabajadores acogidos a convenios colectivos vigentes. Interprovincial**



Fuente: Consejo Andaluz de Relaciones Laborales

**Gráfico 90. Tipología de convenios. Interprovincial. Porcentajes de afectación**



Fuente: Consejo Andaluz de Relaciones Laborales

### Convenios Originarios

| Ámbito geogr.   | Sector |       |      | Empresa |       |       |
|-----------------|--------|-------|------|---------|-------|-------|
|                 | Nº     | Empr. | Trab | Nº      | Empr. | Trab. |
| Interprovincial | 0      | 0     | 0    | 1       | 1     | 600   |

Fuente: Consejo Andaluz de Relaciones Laborales

### Convenios Revisados

| Ámbito geogr.   | Sector |       |         | Empresa |       |       |
|-----------------|--------|-------|---------|---------|-------|-------|
|                 | Nº     | Empr. | Trab    | Nº      | Empr. | Trab. |
| Interprovincial | 5      | 636   | 100.500 | 12      | 12    | 4.898 |

Fuente: Consejo Andaluz de Relaciones Laborales

### Evolución Número de Convenios

| Permanente | Vigentes | Primeros Convenios | Revisados |
|------------|----------|--------------------|-----------|
| 01         | 0        | 0                  | 0         |
| 02         | 0        | 0                  | 0         |
| 03         | 16       | 0                  | 16        |
| 04         | 17       | 0                  | 16        |
| 05         | 18       | 0                  | 17        |
| 06         | 0        | 0                  | 0         |
| 07         | 0        | 0                  | 0         |
| 08         | 0        | 0                  | 0         |
| 09         | 0        | 0                  | 0         |
| 10         | 0        | 0                  | 0         |
| 11         | 0        | 0                  | 0         |
| 12         | 0        | 0                  | 0         |

Fuente: Consejo Andaluz de Relaciones Laborales

### Garantía Salarial

| TIPO        | Convenios Sector |    |       |       | Convenios Empresa |       |       |       | Total |       |       |       |
|-------------|------------------|----|-------|-------|-------------------|-------|-------|-------|-------|-------|-------|-------|
|             | Nº               | %  | Empr. | Trab. | Nº                | %     | Empr. | Trab. | Nº    | %     | Empr. | Trab. |
| Originarios | 0                | 0  | 0     | 0     | 1                 | 100   | 1     | 600   | 1     | 100   | 1     | 600   |
| Vigentes    | 1                | 20 | 170   | 10000 | 5                 | 38,46 | 5     | 3098  | 6     | 33,33 | 175   | 13098 |

Fuente: Consejo Andaluz de Relaciones Laborales

## **Glosario de Términos**

“Convenios vigentes”: Convenios colectivos de naturaleza estatutaria, es decir, de eficacia general, negociados en el marco territorial andaluz, cuya vigencia abarca parte o la totalidad del periodo de tiempo a que se refiere el presente informe. El conjunto de convenios vigentes viene constituido por la suma de convenios originarios y convenios revisados.

“Convenios originarios”: Convenios colectivos de naturaleza estatutaria, es decir, de eficacia general, negociados en el marco territorial andaluz y decepcionados originariamente a lo largo de la anualidad a la que se refiere el informe.

“Primeros convenios”: Convenios originarios cuya especialidad consiste en constituir la primera vez en que se ha suscrito un convenio colectivo en el ámbito empresarial o sectorial de que se trate.

“Convenios revisados”: Convenios colectivos suscritos en anualidades anteriores con carácter plurianual y que, por tanto, se encuentran en vigor, teniendo prevista la revalorización salarial, bien de forma automática, bien de forma negociada, siempre que las mismas hayan sido consecuencia de un proceso previo sometido a los mismos requisitos de tramitación y legitimación que el convenio originario.

“I.S.P.”. Incremento salarial ponderado global medio.

“Jornada anualizada”. Jornada laboral plasmada en los convenios colectivos, haciendo coincidir el módulo de cómputo de la misma sobre una base uniforme, el cómputo anual, realizando para ello la correspondiente transformación en los datos relativos a aquellos convenios que fijan dicha jornada en cómputo semanal.