






Construyendo un Plan de Acción Local basado en la producción ecológica de cercanía

Fases para la creación de un Biodistrrito

Fase 1

Actuaciones Generales

-  Creación del **comité promotor** para impulsar y promover los biodistritos en Andalucía, con la producción ecológica como eje vertebrador.
-  Elaboración de un **Plan de Acción** como herramienta para la puesta en marcha de los biodistritos en diferentes territorios.
-  Diseño y ejecución de una estrategia de **comunicación y difusión** del proyecto.
-  Elaboración de las **guías temáticas** (ecomercados, incorporación a la producción ecológica, centros logísticos, obradores compartidos y comercialización).
-  Celebración de **jornadas** informativas.

Fase 2

Biodistrrito piloto

De la **teoría** a la **práctica**:
puesta en marcha
de un Biodistrrito.

Acciones principales:

-  **Programa de actividades** específico en el territorio.
-  **Plan de difusión** en el ámbito territorial del biodistrrito.
-  **Jornadas** dirigidas a posibles actores y población general del biodistrrito.
-  **Encuentros comerciales** entre productores/as ecológicos y tiendas, comercios, administración, restauración y establecimientos turísticos del territorio.



MÁS INFORMACIÓN