



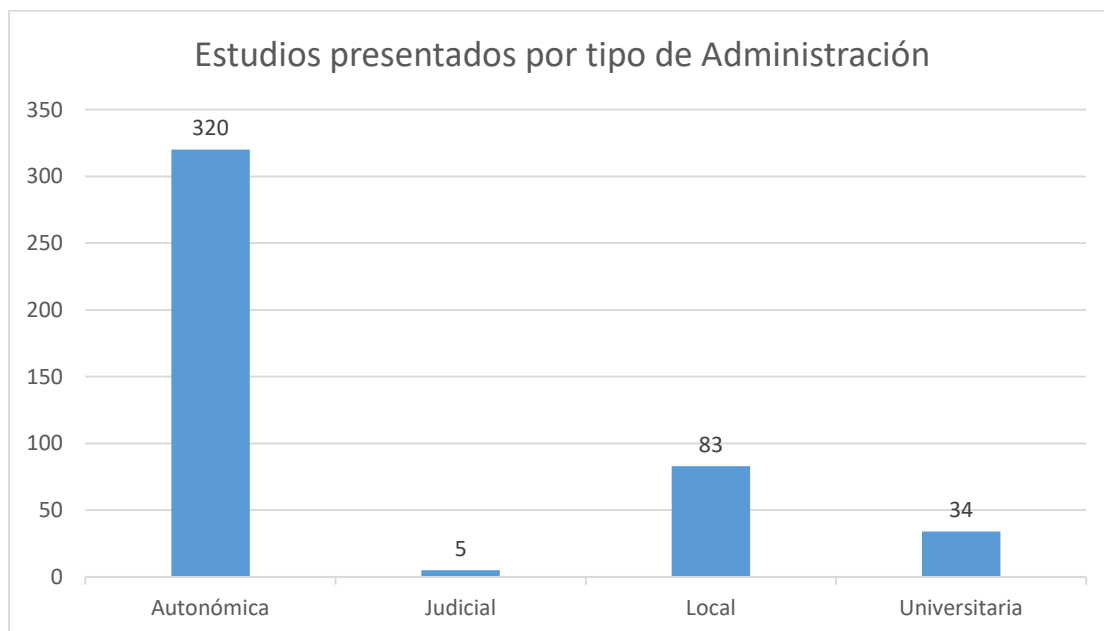
## BALANCE DE 22 AÑOS ACTIVIDAD DE LA COMISIÓN ANDALUZA DE VALORACIÓN DE DOCUMENTOS.

### 1.- ESTUDIOS DE IDENTIFICACIÓN Y VALORACIÓN Y TABLAS DE VALORACIÓN APROBADAS (datos a 14/05/2024)

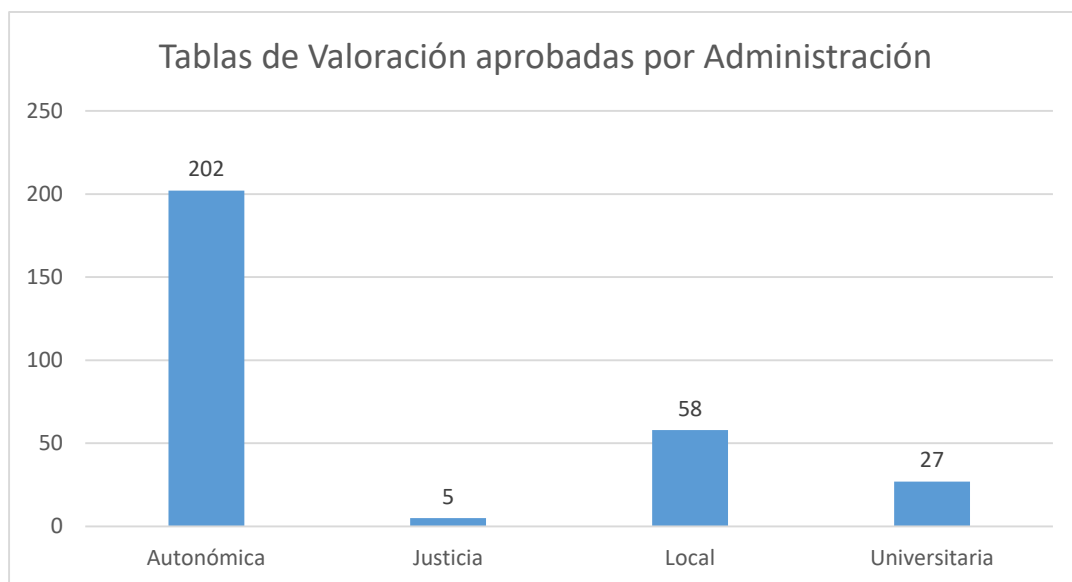
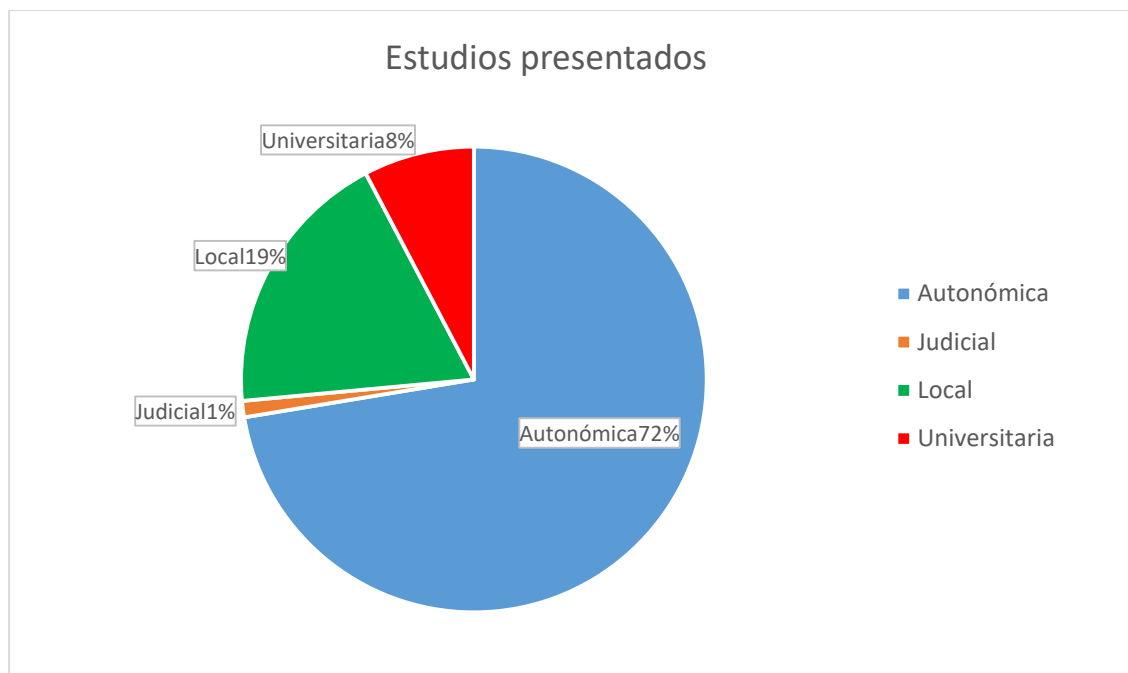
En 2024 se cumplen 24 años de la Orden de 7 de julio de 2000 que reguló el funcionamiento de la Comisión Andaluza Calificadora de Documentos Administrativos, hoy denominada (por la Ley 7/2011), **Comisión Andaluza de Valoración de Documentos** y de los procedimientos de Identificación, Valoración y Selección documentales.

El día 28 de octubre de 2002 se constituyó la Comisión en su primera sesión. La CAVD ha celebrado 58 sesiones desde su constitución.

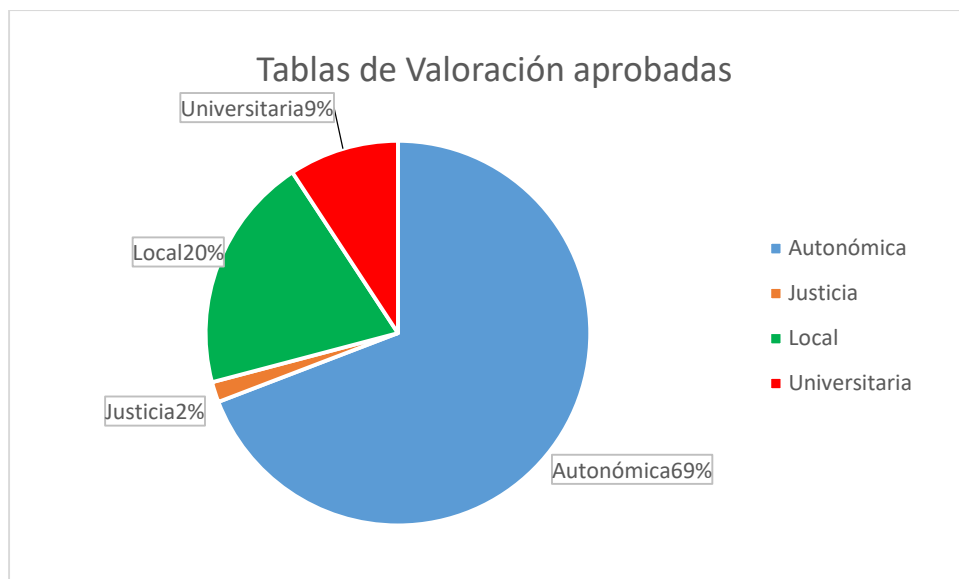
En la segunda sesión plenaria de la Comisión celebrada el 2 de diciembre de 2002 se aprobaron las primeras tablas de valoración a partir de Estudios de Identificación y Valoración presentados a la Comisión. Por lo tanto, **se cumplen 22 años de ejercicio de la CAVD en actividad de calificación documental elaborando tablas de valoración.**



Total de Estudios de Identificación y Valoración presentados a la CAVD desde su constitución el 28 de octubre de 2002= **442**



Total de Tablas de Valoración aprobadas por la CAVD desde su 2ª Sesión de 2 de diciembre de 2002= **292**



Tipo Administración	Nº estudios presentados	Nº Tablas aprobadas	Relación estudios presentados/TV aprobadas
Autonómica	320	202	62,50%
Judicial	5	5	100%
Local	83	58	69,89%
Universitaria	34	27	79,41%
Total	442	292	66,06%



## 2.- PROPUESTAS DE ELIMINACIÓN (datos a 06/03/2024)

La primera propuesta de eliminación que tenemos registrada es de 2003 y según consta en las Actas, se empezaron a tramitar propuestas de eliminación a partir de la 4ª sesión de la Comisión (26 de julio de 2004). **Se cumplen 20 años de ejercicio de la CAVD en actividad de Selección Documental, informando propuestas de eliminación.**

	Total	Admón. Autonómica	Admón. Local	Universidades
Nº Propuestas de eliminación recibidas	2.463	1.928	420	115
%	-	78%	17%	5%

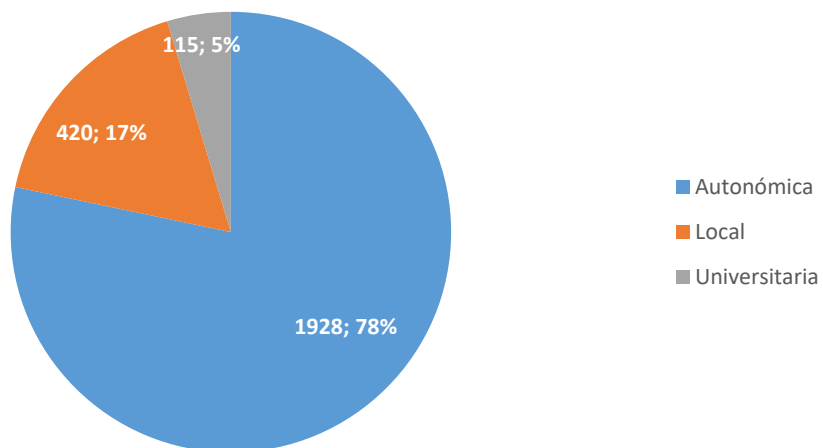
Propuestas presentadas 2003 -2023	Propuestas anuladas/retiradas	Propuestas vistas en Comisión
2463	14	2.449

Entre diciembre 2003 y 6 marzo 2024 se han registrado un total de 2463 propuestas de eliminación.

Administración Autonómica: 1928 (78%) Administración Local: 420 (17%) Universidades Públicas de Andalucía: 115 (5%). Hay que tener en cuenta que las Universidades empiezan a enviar propuestas de eliminación a partir de la sesión 39 (2014).



### PROPUESTAS POR TIPO DE ADMINISTRACIÓN

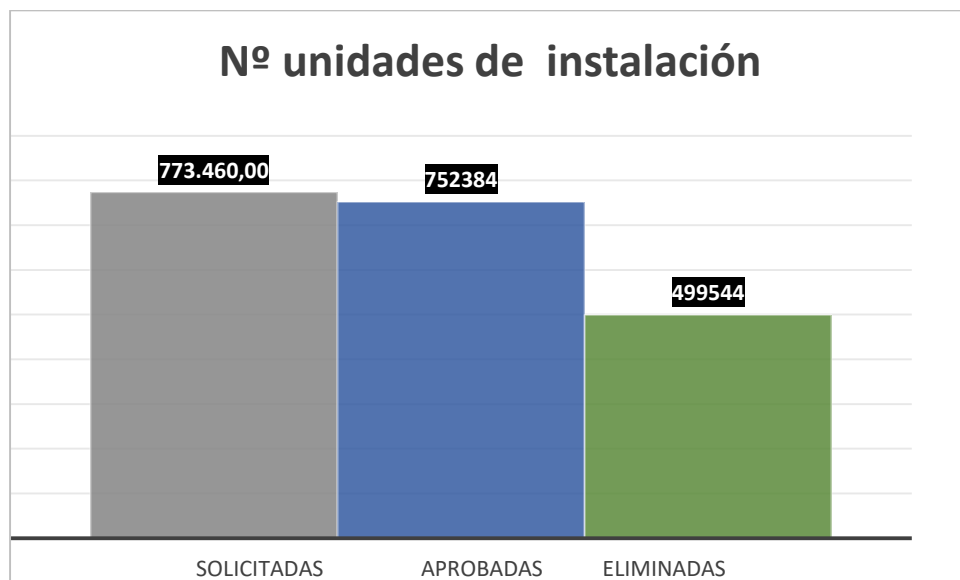


#### 1.1. Unidades de instalación propuestas para eliminar (solicitadas) /autorizadas (Informe favorable) /eliminadas (se ha recibido acta de eliminación)

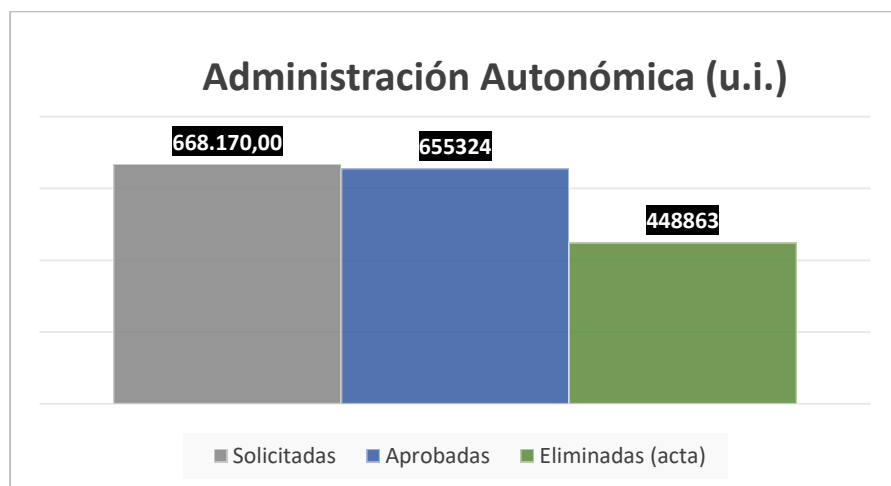
	Administración Autonómica	Administración Local	Universidades	Total
Nº Unidades propuestas (solicitadas)	668.170	78.642	25.365	773.460
Nº Unidades autorizadas (Informe favorable)	655.324	74.793	22.267	752.384
Nº Unidades eliminadas (Acta eliminación)	448.863	31.469	19.212	499.544
Porcentaje de unidades autorizadas	98,09%	95,08%	87,77%	97,28%
Porcentaje de unidades eliminadas	67,19%	40,01%	75,74%	64,60%



Totales:

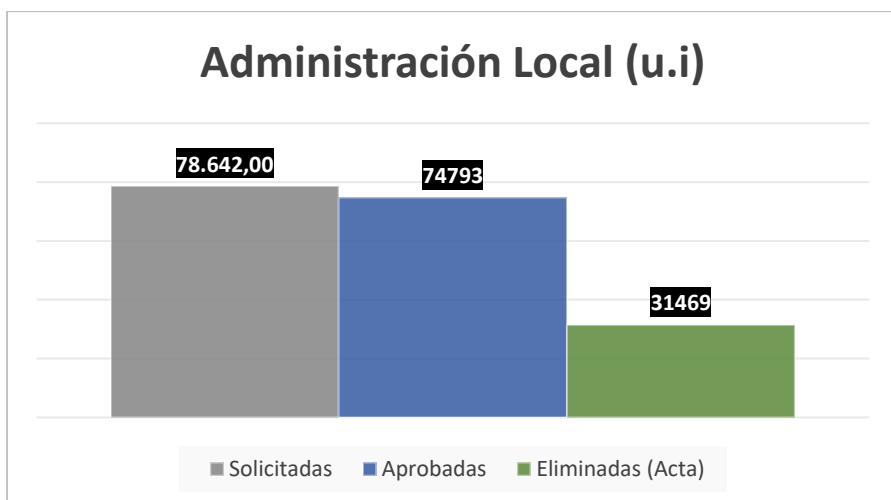


Administración Junta de Andalucía:





### Administración Local



### Universidades Públicas de Andalucía

